

accesorios eléctricos 32

conectores - acoplamientos - enchufes 874
cables 878
terminales de cable y conectores 883
cintas aislantes 887
conectores enchufables 888
terminales 888
cajas de bornes 892
cajas de control 893
barras DIN 893

acccesorios eléctricos

conectores - acoplamientos - enchufes

conectores con toma a tierra

fig.	código	tipo de conector	contactos	máx. (A)	máx. (V)	países
1	550722	BS1363	P+N+T	13	250	UK
2	550203	CEE7/4 tipo F	P+N+T	16	230	D/I
3	551192[1]	CEE7/4 tipo F	P+N+T	16	250	D/I

[1]con interruptor basculante

fig.	código	tipo de conector	contactos	máx. (A)	máx. (V)	países
4	550204	CEE7/4 tipo F	P+N+T	16	230	D/I
5	550212	CEE7/4 tipo F	P+N+T	16	240	D/I
6	550664	CEE7/7 tipo E+F	P+N+T	16	240	D/F/B/I

fig.	código	tipo de conector	contactos	máx. (A)	máx. (V)	países
7	550241[1]	CEE7/7 tipo E+F	P+N+T	16	250	D/F/B/I
8	550724	CEE7/7 tipo E+F	P+N+T	16	250	D/F/B/I
9	550200	CEE7/7 tipo E+F	P+N+T	16	230	D/F/B/I

[1]con interruptor basculante

fig.	código	tipo de conector	contactos	máx. (A)	máx. (V)	países
10	550246	CEE7/7 tipo E+F	P+N+T	16	250	D/F/B/I
11	550723	CEE7/7 tipo E+F	P+N+T	16	250	D/F/B/I
12	550720	CEI23-16-VII tipo L	P+N+T	10	250	I

fig.	código	tipo de conector	contactos	máx. (A)	máx. (V)	países
13	550713	SEV1011 tipo 12	P+N+T	10	250	CH
13	550714	SEV1011 tipo 23	P+N+T	16	250	CH
14	550711	SEV1011 tipo 12	P+N+T	10	250	CH
15	550721	SEV1011 tipo 12	P+N+T	10	250	CH

fig.	código	tipo de conector	contactos	máx. (A)	máx. (V)	países
16	551225	SEV1011 tipo 15	3P+N+T	10	250/400	CH
16	551226	SEV1011 tipo 25	3P+N+T	16	250/400	CH
17	550715	SEV1011 tipo 15	3P+N+T	10	250/400	CH
17	550716	SEV1011 tipo 25	3P+N+T	16	250/400	CH
18	550712	SEV1011 tipo 23	P+N+T	16	250	CH

acoplamientos con puesta a tierra

fig.	código	tipo de conector	contactos	máx. (A)	máx. (V)	protección	países
1	550527	CEE7/4 tipo F	3x P+N+T	16	250	IP44	D/I
2	550202	CEE7/4 tipo F	P+N+T	16	230	IP44	D/I
3	550526	CEE7/4 tipo F	P+N+T	16	250	IP20	D/I

fig.	código	tipo de conector	contactos	máx. (A)	máx. (V)	protección	países
4	550905	CEE7/4 tipo F	P+N+T	16	250	IP20	D/I
5	550247	CEE7/4 tipo F	P+N+T	16	250	IP44	D/I
6	551224	CEE7/5 tipo E	P+N+T	16	230	IP44	B/F

fig.	código	tipo de conector	contactos	máx. (A)	máx. (V)	protección	países
7	550717	SEV1011 tipo 13	P+N+T	10	250	IP44	CH
8	550718	SEV1011 tipo 23	P+N+T	16	230	IP44	CH

Encuentre nuestra gama siempre actualizada en la tienda online de GEV

enchufe con puesta a tierra

universal

1

2

3

fig.	código	tipo de conector	contactos	máx. (A)	máx. (V)	países
1	551129	CEE7/4 tipo F	P+N+T	16	230	D/I
2	551128	CEE7/4 tipo F	P+N+T	16	230	D/I
3	550725	CEE7/4 tipo F	P+N+T	16	230	D/I

4

5

6

fig.	código	tipo de conector	contactos	máx. (A)	máx. (V)	países
4	550799	CEE7/4 tipo F	P+N+T	16	230	D/I
5	550531	CEE7/4 tipo F	P+N+T	16	230	D/I
6	550532	CEE7/4 tipo F	2x 2P+T	16	230	D/I

7

8

fig.	código	tipo de conector	contactos	máx. (A)	máx. (V)	países
7	550533	CEE7/4 tipo F	2x 2P+T	16	230	D/I
8	550698	CEE7/5 tipo E	P+N+T	16	250	F/B

conectores PERILEX

1

2

fig.	código	contactos	máx. (A)	máx. (V)	países
1	550206	3P+N+T	16	250/400	D
2	550208	3P+N+T	25	250/400	D

3

4

fig.	código	contactos	máx. (A)	máx. (V)	países
3	550205	3P+N+T	16	250/400	D
4	550217	3P+N+T	16	250/400	D

enchufe PERILEX

1

2

fig.	código	contactos	máx. (A)	máx. (V)	fig.	código	contactos	máx. (A)	máx. (V)
1	551276	3P+N+T	16	400	2	550525	3P+N+T	16	400

conectores CEE

1

2

3

fig.	código	NP (polos)	contactos	máx. (A)	máx. (V)	protección	bornes (mm²)
1	550524	3	P+N+T	16	230	IP44	1,0-2,5
2	551134	3	P+N+T	16	230	IP44	1,0-2,5
3	551185	3	P+N+T	16	230	IP44	1,0-2,5

4

5

6

fig.	código	NP (polos)	contactos	máx. (A)	máx. (V)	protección	bornes (mm²)
4	550214	5	3P+N+T	16	400	IP44	1,0-2,5
5	551198	5	3P+N+T	16	400	IP44	1,0-2,5
6	551124	5	3P+N+T	32	400	IP44	2,5-6,0

7

8

9

fig.	código	NP (polos)	contactos	máx. (A)	máx. (V)	protección	bornes (mm²)
7	551199	5	3P+N+T	32	400	IP44	2,5-6,0
8	551220	5	3P+N+T	32	400	IP44	2,5-6,0
9	551127	5	3P+N+T	32	400	IP67	2,5-6,0

10

11

12

fig.	código	NP (polos)	contactos	máx. (A)	máx. (V)	protección	bornes (mm²)
10	550209	3	P+N+T	16	230	IP44	1,0-2,5
10	551219	3	P+N+T	32	230	IP44	2,5-6,0
11	551173	3	P+N+T	16	230	IP44	1,0-2,5
11	551184	3	P+N+T	32	230	IP44	2,5-6,0
12	550210	5	3P+N+T	16	400	IP44	1,0-2,5
12	550211	5	3P+N+T	32	400	IP44	2,5-6,0

13

14

15

fig.	código	NP (polos)	contactos	máx. (A)	máx. (V)	protección	bornes (mm²)
13	551176	5	3P+N+T	16	400	IP44	1,0-2,5
13	551174	5	3P+N+T	32	400	IP44	2,5-6,0
14	551125	7	5P+N+T	32	400	IP44	2,5-6,0
15	551180	5	3P+N+T	32	400	IP44	2,5-6,0

16

fig.	código	NP (polos)	contactos	máx. (A)	máx. (V)	protección	bornes (mm²)
16	551175	7	5P+N+T	32	400	IP44	2,5-6,0

conectores CEE con cables

1

fig.	código	NP (polos)	contactos	máx. (A)	máx. (V)	ST (mm²)	LC (m)
1	551200	3	P+N+T	16	230	2,5	2

2

fig.	código	NP (polos)	contactos	máx. (A)	máx. (V)	ST (mm²)	LC (m)
2	551208	3	P+N+T	32	230	4	2

3

fig.	código	NP (polos)	contactos	máx. (A)	máx. (V)	ST (mm²)	LC (m)
3	551201	5	3P+N+T	16	400	2,5	2

conectores CEE con inversión de fases

1

2

fig.	código	NP (polos)	contactos	máx. (A)	máx. (V)	protección	bornes (mm²)
1	550267	5	3P+N+T	16	400	IP44	1,0-2,5
1	550523	5	3P+N+T	32	400	IP44	2,5-6,0
2	551205	5	3P+N+T	16	400	IP44	1,0-2,5
2	551206	5	3P+N+T	32	400	IP44	2,5-6,0

acoplamientos CEE

1

2

3

fig.	código	NP (polos)	contactos	máx. (A)	máx. (V)	protección	bornes (mm²)
1	550520	3	P+N+T	16	230	IP44	1,0-2,5
1	551096	3	P+N+T	32	230	IP44	2,5-6,0
2	551187	3	P+N+T	16	230	IP44	1,0-2,5
3	550215	5	3P+N+T	16	400	IP44	1,0-2,5
3	550521	5	3P+N+T	32	400	IP44	2,5-6,0

4

5

fig.	código	NP (polos)	contactos	máx. (A)	máx. (V)	protección	bornes (mm²)
4	551197	5	3P+N+T	16	400	IP44	1,0-2,5
4	551183	5	3P+N+T	32	400	IP44	2,5-6,0
5	551126	7	5P+N+T	32	415	IP44	2,5-6,0

enchufes CEE

1

2

3

fig.	código	NP (polos)	contactos	máx. (A)	máx. (V)
1	551181	3	P+N+T	16	230
2	551182	5	3P+N+T	16	400
3	551186	5	3P+N+T	32	400

4

5

6

fig.	código	NP (polos)	contactos	máx. (A)	máx. (V)
4	550218	3	P+N+T	16	230
5	550263	5	3P+N+T	16	400
6	550248	5	3P+N+T	32	400

Encuentre nuestra gama siempre actualizada en la tienda online de GEV

7 8 9

fig.	código	NP (polos)	contactos	máx. (A)	máx. (V)
7	550265	3	P+N+T	16	230
8	551177	3	P+N+T	16	230
9	550264	5	3P+N+T	16	400
9	550522	5	3P+N+T	32	400

10 11

fig.	código	NP (polos)	contactos	máx. (A)	máx. (V)
10	550266[1]	5	3P+N+T	16	400
11	551178	5	3P+N+T	16	400
11	551179	5	3P+N+T	32	400

[1]con enchufe con puesta a tierra P+N+E, 16A/230V

enchufes/conectores de aparatos

aparatos de baja temperatura 70°C

1 2 3

fig.	código	tipo de conector	máx. (V)
1	550699	C13	10A/250
2	550242	C13	10A/250
3	550244	C14	10A/250

4 5 6

fig.	código	tipo de conector	máx. (V)
4	550704	C14	10A/250
5	551024	C14	10A/250
6	551073	C14	10A/250

7 8 9

fig.	código	tipo de conector	máx. (V)
7	550758	C14	15A/250
8	550700	C19	16A/250
9	550705	C20	10A/250

aparatos de media temperatura 120°C

1 2 3

fig.	código	tipo de conector	máx. (V)
1	550701	C15	10A/250
2	550702	C15	10A/250
3	550706	C16	10A/250

4 5 6

fig.	código	tipo de conector	máx. (V)
4	550707	C16	10A/250
5	550872	C16	10A/250
6	551275	C16	10A/250

aparatos de alta temperatura 155°C

1 2 3

fig.	código	tipo de conector	máx. (V)
1	550243	C15A	10A/250
2	551264	C15A	10A/250
3	550245	C16A	10A/250

fig.	código	tipo de conector	máx. (V)
4	550708	C16A	10A/250
5	551023	C16A	10A/250
6	551039	C16A	10A/250

fig.	código	tipo de conector	máx. (V)
7	551195	C21	16A/250
8	550709	C22	16A/250

aparatos de alta temperatura 200°C

fig.	código	tipo de conector	máx. (V)
1	550316	C21	10A/250
2	550709	C22	16A/250

enchufes para aparatos

fig.	código	contactos	máx. (A)	máx. (V)	bornes (mm^2)	H (mm)
1	550425	3P+N+T	16	400	2,5	14
2	550240	3P+N+T	16	400	2,5	23

cables

cables de alimentación aparatos

fig.	código	tipo de conector	contactos	ST (mm^2)	máx. (A)	máx. (V)	LC (m)
1	551136	BS1363	P+N+T	1,5	13	250	2

fig.	código	tipo de conector	contactos	ST (mm^2)	máx. (A)	máx. (V)	LC (m)
2	551116	CEE7/7 - C13	P+N+T	1,5	10	250	1,4

fig.	código	tipo de conector	contactos	ST (mm^2)	máx. (A)	máx. (V)	LC (m)
3	550554	CEE7/7 - C13	P+N+T	1,5	10	250	3,0
3	550553	CEE7/7 - C15	P+N+T	1	10	250	2,0
3	550726	CEE7/7 - C15	P+N+T	1	10	250	2,0
3	550729	CEE7/7 - C15	P+N+T	1,5	10	250	3,0
3	550730	CEE7/7 - C15A	P+N+T	1,5	10	250	3,0

fig.	código	tipo de conector	contactos	ST (mm^2)	máx. (A)	máx. (V)	LC (m)
4	550229	CEE7/7 - C15	P+N+T	1	10	250	2,0



fig.	código	tipo de conector	contactos	ST (mm^2)	máx. (A)	máx. (V)	LC (m)
5	551218	CEE7/7 tipo E+F	P+N+T	0,75	16	230	2
5	551193	CEE7/7 tipo E+F	P+N+T	1,5	16	230	
5	551085	CEE7/7 tipo E+F	P+N+T	1,5	16	230	2
5	551265	CEE7/7 tipo E+F	P+N+T	1,5	16	230	2
5	551194	CEE7/7 tipo E+F	P+N+T	1,5	16	230	3
5	551202	CEE7/7 tipo E+F	P+N+T	2,5	16	230	2

fig.	código	tipo de conector	contactos	ST (mm^2)	máx. (A)	máx. (V)	LC (m)
6	551196	CEE7/7 tipo E+F	P+N+T	1,5	16	230	3

fig.	código	tipo de conector	contactos	ST (mm^2)	máx. (A)	máx. (V)	LC (m)
7	551203	CEE7/7 tipo E+F	P+N+T	2,5	16	230	2

Encuentre nuestra gama siempre actualizada en la tienda online de GEV

cables espirales

1

fig.	código	tipo de conector	ST (mm²)	NP (polos)	L (mm)	expansión
1	550072	-	1,5	3	480	5:1

2

fig.	código	tipo de conector	ST (mm²)	NP (polos)	L (mm)	expansión
2	550647	-	1,5	3	500	5:1
2	550430	-	1,5	5	500	5:1
2	550431	-	2,5	3	500	5:1
2	550432	-	2,5	5	500	5:1

3

fig.	código	tipo de conector	ST (mm²)	NP (polos)	L (mm)	expansión
3	550071	CEE7/7 tipo E+F	1,5	3	500	5:1

4

fig.	código	tipo de conector	ST (mm²)	NP (polos)	L (mm)	expansión
4	550101	CEE7/7 tipo E+F	1,5	3	500	5:1

5

fig.	código	tipo de conector	ST (mm²)	NP (polos)	L (mm)	expansión
5	550555	CEE7/7 tipo E+F	1,5	3	500	5:1

6

fig.	código	tipo de conector	ST (mm²)	NP (polos)	L (mm)	expansión
6	550732	SEV1011	1,5	3	500	5:1
6	550733	SEV1011	1,5	3	500	5:1

alargadores de cable

1

fig.	código	tipo de conector	contactos	ST (mm²)	máx. (A)	máx. (V)	LC (m)
1	550824	C13 - C14	P+N+T	1	10	250	1

2

fig.	código	tipo de conector	contactos	ST (mm²)	máx. (A)	máx. (V)	LC (m)
2	550427	CEE7/4 tipo F	P+N+T	1,5	16	250	5

3

fig.	código	tipo de conector	contactos	ST (mm²)	máx. (A)	máx. (V)	LC (m)
3	551098	CEE7/4 tipo F	P+N+T	1,5	16	250	10

alargadores enrollables

1

fig.	código	descripción
1	550428	extensión 1,5mm² 3polos carrete de cable L 25m

cables de cobre

hasta 180° C

datos técnicos:
temperatura constante -60 a +180°C
temperatura pico 230°C
tensión nominal 300/500V
tensión de prueba 2000V
aislamiento silicona

pos.	código	ST (mm²)	color	UE (m)	conductor
1	551284	1	azul	25	cable de cobre niquelado
2	570284	1	azul	100	cable de cobre niquelado
3	550090	1	rojo	25	cable de cobre niquelado
4	570090	1	rojo	100	cable de cobre niquelado
5	550094	1,5	azul	25	cable de cobre niquelado

Continúa en la página siguiente

datos técnicos:
temperatura constante -60 a +180°C
temperatura pico 230°C
tensión nominal 300/500V
tensión de prueba 2000V
aislamiento silicona

pos.	código	ST (mm²)	color	UE (m)	conductor
6	570094	1,5	azul	100	cable de cobre niquelado
7	550091	1,5	rojo	25	cable de cobre niquelado
8	570091	1,5	rojo	100	cable de cobre niquelado
9	550097	1,5	verde/amarillo	25	cable de cobre niquelado
10	570097	1,5	verde/amarillo	100	cable de cobre niquelado
11	550095	2,5	azul	25	cable de cobre niquelado
12	570095	2,5	azul	100	cable de cobre estañado
13	550092	2,5	rojo	25	cable de cobre niquelado
14	570092	2,5	rojo	100	cable de cobre niquelado
15	550098	2,5	verde/amarillo	25	cable de cobre niquelado
16	570098	2,5	verde/amarillo	100	cable de cobre niquelado
17	550096	4	azul	25	cable de cobre niquelado
18	570096	4	azul	100	cable de cobre niquelado
19	550093	4	negro	25	cable de cobre niquelado
20	570093	4	negro	100	cable de cobre niquelado
21	550099	4	verde/amarillo	25	cable de cobre niquelado
22	570099	4	verde/amarillo	100	cable de cobre niquelado
23	570136	6	azul	25	cable de cobre niquelado
24	570133	6	azul	100	cable de cobre niquelado
25	550040	6	negro	25	cable de cobre niquelado
26	570040	6	negro	100	cable de cobre niquelado

hasta 200° C

datos técnicos:
temperatura constante -60 a +200°C
temperatura pico 250°C
tensión nominal 300/500V
tensión de prueba 2000V
conductor cable de cobre niquelado
aislamiento tejido de fibra de vidrio/silicona

pos.	código	ST (mm²)	color	UE (m)
1	551137	1	azul	10
2	570137	1	azul	100
3	550074	1	marrón	10
4	570074	1	marrón	100
5	550073	1	verde/amarillo	10
6	570073	1	verde/amarillo	100
7	550078	1,5	azul	10
8	570078	1,5	azul	100
9	550075	1,5	marrón	10
10	570075	1,5	marrón	100
11	550081	1,5	verde/amarillo	10
12	570081	1,5	verde/amarillo	100
13	550079	2,5	azul	10
14	570079	2,5	azul	100
15	550076	2,5	marrón	10
16	570076	2,5	marrón	100
17	550082	2,5	verde/amarillo	10
18	570082	2,5	verde/amarillo	100
19	550080	4	azul	10
20	570080	4	azul	100
21	550077	4	marrón	10
22	570077	4	marrón	100
23	550083	4	verde/amarillo	10
24	570083	4	verde/amarillo	100
25	550586	6	azul	10
26	570586	6	azul	100
27	550585	6	marrón	10
28	570585	6	marrón	100
29	550587	6	verde/amarillo	10
30	570587	6	verde/amarillo	100

hasta 280° C

datos técnicos:
temperatura constante -60 a +280°C
temperatura pico 350°C
tensión nominal 300/500V
tensión de prueba 2000V
aislamiento tejido de fibra de vidrio/silicona

pos.	código	ST (mm²)	color	UE (m)	conductor
1	550084	1,5	blanco/negro	10	cable de cobre niquelado
2	570084	1,5	blanco/negro	100	CuA1
3	550085	2,5	blanco/negro	10	cable de cobre niquelado
4	570085	2,5	blanco/negro	100	cable de cobre niquelado
5	550086	4	negro	10	cable de cobre niquelado
6	570086	4	negro	100	cable de cobre niquelado
7	550588	6	marrón	10	cable de cobre niquelado
8	570588	6	marrón	100	cable de cobre niquelado

cables de níquel

hasta 350°C

datos técnicos:
temperatura constante -60 a +350°C
temperatura pico 400°C
tensión nominal 300/500V
tensión de prueba 2000V
conductor cable de níquel
aislamiento tejido de fibra de vidrio/silicona

pos.	código	ST (mm²)	color	UE (m)
1	550589	1,5	azul	10
2	570589	1,5	azul	100
3	551138	1,5	blanco/marrón	10
4	570138	1,5	blanco/marrón	100
5	550087	1,5	marrón	10
6	570087	1,5	marrón	100
7	550591	2,5	blanco	10
8	570100	2,5	blanco	100

Continúa en la página siguiente

Encuentre nuestra gama siempre actualizada en la tienda online de GEV

pos.	código	ST (mm²)	color	UE (m)
9	551139	2,5	blanco/marrón	10
10	570139	2,5	blanco/marrón	100
11	550088	2,5	marrón	10
12	570088	2,5	marrón	100
13	551140	4	blanco/marrón	10
14	570140	4	blanco/marrón	100
15	550089	4	marrón	10
16	570089	4	marrón	100
17	551142	6	blanco/marrón	10
18	570142	6	blanco/marrón	100
19	550590	6	marrón	10
20	570590	6	marrón	100

cables de PVC

datos técnicos:
color blanco
conductor cable de cobre
aislamiento PVC
temperatura constante 70°C
temperatura pico 70°C
tensión nominal 300/500V
tensión de prueba 2000V

pos.	código	NP (polos)	ST (mm²)	L (mm)	pos.	código	NP (polos)	ST (mm²)	L (mm)
1	550220	5	1,5	1500	3	550222	5	2,5	1500
2	550221	5	1,5	3000	4	550223	5	2,5	3000

cables de goma

datos técnicos:
tipo H07 RN-F
color negro
temperatura pico 60°C
aislamiento goma
tensión nominal 450V
tensión de prueba 2500V
temperatura constante -25°C a +60°C

pos.	código	ST (mm²)	NP (polos)	UE (m)	pos.	código	ST (mm²)	NP (polos)	UE (m)
1	551172	1,5	3	25	9	551210	4	3	25
2	551143	1,5	3	50	10	551209	4	3	50
3	551171	2,5	3	25	11	551150	4	5	10
4	551144	2,5	3	50	12	551148	4	5	25
5	551189	2,5	5	10	13	551146	4	5	50
6	551170	2,5	5	25	14	551151	6	5	10
7	551145	2,5	5	50	15	551149	6	5	25
8	551211	4	3	10	16	551147	6	5	50

cables de silicona

hasta 180° C

datos técnicos:
aislamiento silicona
color rojo
temperatura constante -60 a +180°C
temperatura pico 230°C
conductor cobre
tensión nominal 300/500V
tensión de prueba 2000V

pos.	código	NP (polos)	ST (mm²)	UE	pos.	código	NP (polos)	ST (mm²)	UE
1	550065	3	1,5	25m	6	570066	5	1,5	100m
2	570065	3	1,5	100m	7	550067	5	2,5	25m
3	550064	3	2,5	25m	8	570067	5	2,5	100m
4	570064	3	2,5	100m	9	550068	5	4	25m
5	550066	5	1,5	25m	10	570068	5	4	100m

hasta 400°C

datos técnicos:
tipo MA-CNVAS
color gris
temperatura constante -60 a +400°C
aislamiento tejido fibra de vidrio recub. de silicona
temperatura pico 500°C
conductor cobre niquelado
tensión nominal 300/500V
tensión de prueba 2000V

pos.	código	NP (polos)	ST (mm²)	UE	pos.	código	NP (polos)	ST (mm²)	UE
1	550581	4	2,5	5m	5	550582	5	2,5	5m
2	570581	4	2,5	MTR	6	570582	5	2,5	MTR
3	550583	4	4	5m	7	550584	5	4	5m
4	570583	4	4	MTR	8	570584	5	4	MTR

cables PUR

datos técnicos:
tipo H07BQ-F
color naranja
temperatura pico 90°C
aislamiento poliuretano
tensión nominal 450V
tensión de prueba 2000V
temperatura constante -40°C a + 90°C°C

pos.	código	ST (mm²)	NP (polos)	UE (m)	pos.	código	ST (mm²)	NP (polos)	UE (m)
1	551169	1,5	3	25	7	551164	2,5	5	50
2	551152	1,5	3	50	8	551167	4	3	10
3	551168	2,5	3	25	9	551166	4	3	25
4	551153	2,5	3	50	10	551163	4	3	50
5	551190	2,5	5	10	11	551158	4	5	10
6	551165	2,5	5	25	12	551157	4	5	25

Continúa en la página siguiente

datos técnicos:
tipo H07BQ-F
color naranja
temperatura pico 90°C
aislamiento poliuretano
tensión nominal 450V
tensión de prueba 2000V
temperatura constante -40°C a + 90°C°C

pos.	código	ST (mm^2)	NP (polos)	UE (m)	pos.	código	ST (mm^2)	NP (polos)	UE (m)
13	551154	4	5	50	17	551162	6	7	10
14	551160	6	5	10	18	551161	6	7	25
15	551159	6	5	25	19	551156	6	7	50
16	551155	6	5	50					

accesorios

tubos contráctiles

pos.	código	margen de contracción (mm)	UE
1	551074	4,8-2,4	20x 50mm
2	100029	4,8-2,4	5m
3	570629	4,8-2,4	100m
4	551075	6,3-3,2	20x 50mm
5	100035	6,3-3,2	5m
6	570035	6,3-3,2	100m

tubos aislantes

hasta 200° C

datos técnicos:
material silicona
temperatura constante 200°C
temperatura pico 250°C
tensión de ruptura 2000V

pos.	código	int.ø (mm)	grosor de la pared (mm)	UE (m)
1	100030	3	0,65	10
2	570030	3	0,65	100
3	100031	5	0,9	10
4	570031	5	0,9	100
5	100032	6	0,9	10
6	570032	6	0,9	100
7	100033	8	1	10
8	570033	8	1	100
9	100034	10	1	10
10	570034	10	1	50

hasta 250° C

datos técnicos:
material tejido fibra de vidrio recub. de silicona
temperatura constante 250°C
temperatura pico 290°C
tensión de ruptura 3000V
color rojo/marrón

pos.	código	int.ø (mm)	UE (m)	pos.	código	int.ø (mm)	UE (m)
1	550014	3	10	6	570019	8	100
2	570014	3	200	7	550016	12	10
3	550015	6	10	8	570016	12	100
4	570015	6	100	9	550017	16	10
5	550019	8	10	10	570017	16	100

hasta 450° C

datos técnicos:
material tejido de fibra de vidrio recubierto de silicona
temperatura constante 450°C
temperatura pico 500°C
tensión de ruptura 800V

pos.	código	int.ø (mm)	UE (m)	pos.	código	int.ø (mm)	UE (m)
1	550050	6	10	5	550052	10	10
2	570050	6	100	6	570052	10	100
3	550051	8	10	7	550053	12	10
4	570051	8	100	8	570053	12	100

tubos flexibles protectores

1

2

fig.	código	tipo	int.ø (mm)	ø ext. (mm)	material	UE
1	550565	PG13,5	14,5	-	latón niquelado	1 pieza
1	550301	PG13,5	14,5	-	latón niquelado	5 piezas
1	550579	PG16	16,1	-	latón niquelado	1 pieza
1	550566	PG21	21,7	-	latón niquelado	1 pieza
1	550308	PG21	21,7	-	latón niquelado	5 piezas
2	550036	PG13,5	16	19	acero zincado	10m
2	550044	PG16	18	22	acero zincado	10m
2	550035	PG21	23	27	acero zincado	10m

Encuentre nuestra gama siempre actualizada en la tienda online de GEV

pasacables

pasacables

1

fig.	código	int.ø (mm)	montaje ø (mm)	material	UE (pzs)
1	550998	2,5	7	goma	5
1	550310	5	7	Neoprene	10
1	550311	6	9	Neoprene	10
1	550312	8	11	Neoprene	10
1	550313	9	11	Neoprene	10
1	551102	10	12	Neoprene	1
1	550314	11	14	Neoprene	10
1	550315	12	18	Neoprene	10

racores para cables

uniones roscadas

1

2

fig.	código	TR	ø cable (mm)	montaje ø (mm)	material	UE (pzs)
1	551065	PG7	5	12,5	plástico	
1	550990[1]	PG9	8	15	plástico	
1	550971	PG16	14	22,5	plástico	1
1	551288[1]	PG16	14	22,5	plástico	1
1	550973	PG21	17	28	plástico	1
1	524662	M25	16	25	plástico	1
1	524663	M32	21	32	plástico	1
2	550567	PG7	5,0-7,0	12,5	latón niquelado	1
2	550302	PG7	5,0-7,0	12,5	latón niquelado	5
2	550568	PG9	6,0-8,0	15,2	latón niquelado	1
2	550303	PG9	6,0-8,0	15,2	latón niquelado	5
2	550569	PG11	8,0-10,0	18,6	latón niquelado	1
2	550304	PG11	8,0-10,0	18,6	latón niquelado	5
2	550570	PG13,5	10,0-12,0	20,4	latón niquelado	1
2	550305	PG13,5	10,0-12,0	20,4	latón niquelado	5
2	550571	PG16	12,0-14,0	21,5	latón niquelado	1
2	550306	PG16	12,0-14,0	21,5	latón niquelado	5
2	550572	PG21	15,0-17,0	28,3	latón niquelado	1
2	550307	PG21	15,0-17,0	28,3	latón niquelado	5

[1]con tuerca de sujeción

tuercas de fijación

1

2

fig.	código	TR	H (mm)	EC	material	UE (pzs)
1	550320	PG7		15	latón niquelado	10
1	550573	PG7	3	15	latón niquelado	1
1	550321	PG9		18	latón niquelado	5
1	550574	PG9	3	28	latón niquelado	1
1	550322	PG11		21	latón niquelado	5
1	550575	PG11	3	21	latón niquelado	1
1	550323	PG13,5		23	latón niquelado	5
1	550324	PG16		26	latón niquelado	5
1	550577	PG16	3	26	latón niquelado	1
1	550325	PG21		32	latón niquelado	5
1	550578	PG21	4,6	32	latón niquelado	1
2	550972	PG16		30	plástico	1
2	550974	PG21		34	plástico	1

terminales de cable y conectores

aislado

conector Faston

1

2

3

datos técnicos:
material Cu gal Sn
aislamiento PVC
temperatura máxima 75°C
unidad de embalaje 100 pzs

fig.	código	tamaño (mm)	ST (mm^2)	color
1	550292	2,8x0,8	0,5-1,5	rojo
1	550294	4,8x0,8	0,5-1,5	rojo
1	550296	6,3x0,8	0,5-1,5	rojo
2	550293	2,8x0,8	1,5-2,5	azul
2	550295	4,8x0,8	1,5-2,5	azul
2	550297	6,3x0,8	1,5-2,5	azul
3	550615	6,3x0,8	4,0-6,0	amarillo

1

2

3

datos técnicos:
material Cu gal Sn
aislamiento nylon
temperatura máxima 105°C
unidad de embalaje 100 pzs

fig.	código	tamaño (mm)	ST (mm^2)	color
1	550237	6,3x0,8	0,5-1,5	rojo
2	550238	6,3x0,8	1,5-2,5	azul
3	550644	6,3x0,8	4,0-6,0	amarillo

terminales Faston hembra

datos técnicos:
material Cu gal Sn
aislamiento PVC
temperatura máxima 75°C
unidad de embalaje 100 pzs

fig.	código	tamaño (mm)	ST (mm²)	color
1	550150	2,8x0,8	0,5-1,5	rojo
1	550151	4,8x0,8	0,5-1,5	rojo
1	550153	6,3x0,8	0,5-1,5	rojo
2	550152	4,8x0,8	1,5-2,5	azul
2	550255	4,8x0,8	1,5-2,5	azul
2	550154	6,3x0,8	1,5-2,5	azul
3	550155	6,3x0,8	4,0-6,0	amarillo

datos técnicos:
material Cu gal Sn
aislamiento PVC
temperatura máxima 75°C
unidad de embalaje 100 pzs

fig.	código	tamaño (mm)	ST (mm²)	color
1	550156	6,3x0,8	0,5-1,5	rojo
2	550157	6,3x0,8	1,5-2,5	azul
3	550282	6,3x0,8	4,0-6,0	amarillo

datos técnicos:
material Cu gal Sn
aislamiento PVC
temperatura máxima 75°C
unidad de embalaje 100 pzs

fig.	código	tamaño (mm)	ST (mm²)	color
1	550283	2,8x0,8	0,5-1,5	rojo
1	550235	4,8x0,8	0,5-1,5	rojo
1	550178	6,3x0,8	0,5-1,5	rojo
2	550290	2,8x0,8	1,5-2,5	azul
2	550236	4,8x0,8	1,5-2,5	azul
2	550179	6,3x0,8	1,5-2,5	azul
3	550291	6,3x0,8	4,0-6,0	amarillo

datos técnicos:
material Cu gal Sn
aislamiento nylon
temperatura máxima 105°C
unidad de embalaje 100 pzs

fig.	código	tamaño (mm)	ST (mm²)	color
1	550641	6,3x0,8	0,5-1,5	rojo
2	550642	6,3x0,8	1,5-2,5	azul
3	550643	6,3x0,8	4,0-6,0	amarillo

terminales de horquilla

datos técnicos:
material Cu gal Sn
aislamiento PVC
temperatura máxima 75°C
unidad de embalaje 100 pzs

fig.	código	tamaño (mm)	ST (mm²)	color
1	550632	M3 ø3,2	0,5-1,5	rojo
1	550634	M3,5 ø3,7	0,5-1,5	rojo
1	550172	M4 ø4,3	0,5-1,5	rojo
1	550638	M5 ø5,3	0,5-1,5	rojo
1	550274	M6 ø6,5	0,5-1,5	rojo
2	550633	M3 ø3,2	1,5-2,5	azul
2	550635	M3,5 ø3,7	1,5-2,5	azul
2	550173	M4 ø4,3	1,5-2,5	azul
2	550174	M5 ø5,3	1,5-2,5	azul
2	550176	M6 ø6,5	1,5-2,5	azul
3	550636	M3,5 ø3,7	4,0-6,0	amarillo
3	550637	M4 ø4,3	4,0-6,0	amarillo
3	550175	M5 ø5,3	4,0-6,0	amarillo
3	550177	M6 ø6,5	4,0-6,0	amarillo
3	550640	M8 ø8,5	4,0-6,0	amarillo

terminales de cable anulares

datos técnicos:
material Cu gal Sn
aislamiento PVC
temperatura máxima 75°C
unidad de embalaje 100 pzs

fig.	código	tamaño (mm)	ST (mm²)	color
1	550161	M3 ø3,2	0,5-1,5	rojo
1	550624	M3,5 ø3,7	0,5-1,5	rojo
1	550162	M4 ø4,3	0,5-1,5	rojo
1	550628	M5 ø5,3	0,5-1,5	rojo
1	550629	M6 ø6,5	0,5-1,5	rojo
2	550623	M3 ø3,2	1,5-2,5	azul
2	550625	M3,5 ø3,7	1,5-2,5	azul
2	550163	M4 ø4,3	1,5-2,5	azul
2	550164	M5 ø5,3	1,5-2,5	azul
2	550166	M6 ø6,5	1,5-2,5	azul
2	550630	M8 ø8,5	1,5-2,5	azul
3	550626	M3,5 ø3,7	4,0-6,0	amarillo
3	550627	M4 ø4,3	4,0-6,0	amarillo
3	550165	M5 ø5,3	4,0-6,0	amarillo
3	550167	M6 ø6,5	4,0-6,0	amarillo
3	550631	M8 ø8,5	4,0-6,0	amarillo

conectores redondos

datos técnicos:
material Cu gal Sn
aislamiento PVC
temperatura máxima 75°C
unidad de embalaje 100 pzs

fig.	código	tamaño (mm)	ST (mm²)	color
1	550196	ø4	0,5-1,5	rojo
2	550197	ø4	1,5-2,5	azul
2	550618	ø4	1,5-2,5	azul
3	550619	ø5	4,0-6,0	amarillo

Encuentre nuestra gama siempre actualizada en la tienda online de GEV

casquillos de enchufe redondos

1 2 3

datos técnicos:
material Cu gal Sn
aislamiento PVC
temperatura máxima 75°C
unidad de embalaje 100 pzs

fig.	código	tamaño (mm)	ST (mm²)	color
1	550187	ø4	0,5-1,5	rojo
2	550188	ø4	1,5-2,5	azul
2	550616	ø5	1,5-2,5	azul
3	550617	ø5	4,0-6,0	amarillo

casquillos terminales de cable

datos técnicos:
material Cu gal Sn
aislamiento PVC
temperatura máxima 110°C
unidad de embalaje 100 pzs

pos.	código	ST (mm²)	longitud	color
1	550189	0,75	10mm + anillo	blanco
2	550190	1	10mm + anillo	amarillo
3	550191	1,5	10mm + anillo	rojo
4	550192	2,5	12mm + anillo	azul
5	550193	4	12mm + anillo	gris
6	550194	6	12mm + anillo	negro
7	550195	10	12mm + anillo	marfil

terminales puntera

1 2 3

datos técnicos:
material Cu gal Sn
aislamiento PVC
temperatura máxima 75°C
unidad de embalaje 100 pzs

fig.	código	tamaño (mm)	ST (mm²)	color
1	550168	1,9x12	0,5-1,5	rojo
1	550620	3,0x14	0,5-1,5	rojo
2	550621	2,2x13	1,5-2,5	azul
2	550169	2,8x13	1,5-2,5	azul
3	550170	2,8x13	4,0-6,0	amarillo
3	550622	3,0x18	4,0-6,0	amarillo

empalmes a tope

1 2 3

datos técnicos:
material Cu gal Sn
aislamiento PVC
temperatura máxima 75°C
unidad de embalaje 100 pzs

fig.	código	ST (mm²)	color
1	550158	0,5-1,5	rojo
2	550159	1,0-2,5	azul
3	550160	2,5-6,0	amarillo

conectores terminales

datos técnicos:
unidad de embalaje 10 pzs
material Cu gal Sn
aislamiento nylon
temperatura máxima 105°C

pos.	código	tamaño (mm)	ST (mm²)
1	550749	10x21	1,0-2,5
2	550018	12,5x25	2,5-6,0
3	550033	15x28	6,0-8,5

conectores enchufables

1

2

fig.	código	NP (polos)	empalme	UE (pzs)
1	550327	1	F6,3	5

fig.	código	NP (polos)	empalme	UE (pzs)
2	550326	12	F6,3	

sin aislar

terminales Faston hembra

latón estañado

1 2 3

datos técnicos:
material CuZn gal Sn
temperatura máxima 110°C
unidad de embalaje 100 pzs

fig.	código	tamaño (mm)	ST (mm²)
1	550650	2,8x0,8	0,5-1,0
1	550649	4,8x0,5	1,0-2,5
1	550648	4,8x0,5	0,5-1,0
1	550652	4,8x0,8	1,0-2,5
1	550651	4,8x0,8	0,5-1,0
1	550654	6,3x0,8	1-2,5
1	550653	6,3x0,8	0,5-1,0
1	550655	6,3x0,8	2,5-6,3
2	550660[1]	4,8x0,8	1,0-2,5
2	550659[1]	4,8x0,8	0,5-1,0
2	550279[1]	6,3x0,8	1,0-2,5
2	550661[1]	6,3x0,8	0,5-1,0
3	550657	6,3x0,8	1,0-2,5

[1]con sistema de seguridad

latón

datos técnicos:
material CuZn
temperatura máxima 125°C
unidad de embalaje 20 pzs

pos.	código	tamaño (mm)	ST (mm²)
1	100021	2,8x0,8	0,5-1,0
2	550959	4,8x0,8	1,0-2,5
3	100022	6,3x0,8	0,5-1,0

hierro niquelado

datos técnicos:
material Fe gal Ni
temperatura máxima 340°C
unidad de embalaje 100 pzs

fig.	código	tamaño (mm)	ST (mm²)
1	550045	6,3x0,8	0,5-1,5
1	550001	6,3x0,8	1,0-2,5
1	550046	6,3x0,8	2,5-6,0
2	550198	6,3x0,8	1,0-2,5

acero inoxidable

datos técnicos:
material acero inoxidable
temperatura máxima 400°C
unidad de embalaje 100 pzs

fig.	código	tamaño (mm)	ST (mm²)
1	550903	4,8x0,5	0,5-1,5
1	550901	4,8x0,8	0,5-1,5
2	551002	6,3x0,8	1,0-2,5
2	551003	6,3x0,8	4,0-6,0
2	551001	6,3x0,8	0,5-1,0

conectores Faston hembras con derivación

datos técnicos:
unidad de embalaje 100 pzs

fig.	código	tamaño (mm)	ST (mm²)	material	T máx (°C)
1	550658	6,3x0,8	1,0-2,5	CuZn gal Sn	110
1	550012	6,3x0,8	1,0-2,5	Fe gal Ni	340
2	550058	6,3x0,8	-	CuZn	125
3	550047	6,3x0,8	-	CuZn gal Sn	110

conector Faston

datos técnicos:
material Cu gal Sn
temperatura máxima 125°C

fig.	código	tamaño (mm)	ST (mm²)	UE (pzs)
1	551228	6,3x0,8	1,0-2,5	10
2	550656	6,3x0,8	1,0-2,5	100

terminales de horquilla

cobre estañado

datos técnicos:
material Cu gal Sn
temperatura máxima 125°C
unidad de embalaje 100 pzs

pos.	código	tamaño (mm)	ST (mm²)
1	550742	3,2	0,5-1,5
2	550743	3,7	0,5-1,5
3	550744	4,3	1,5-2,5
4	550745	4,3	4,0-6,0
5	550746	5,3	1,5-2,5
6	550747	5,3	4,0-6,0
7	550748	6,5	4,0-6,0

níquel

datos técnicos:
material níquel
temperatura máxima 650°C
unidad de embalaje 1 pzs

fig.	código	tamaño (mm)	ST (mm²)
1	551131	4	1,5-2,5

terminales de cable anulares

latón

datos técnicos:
material CuZn
temperatura máxima 125°C

pos.	código	tamaño (mm)	ST (mm²)	UE (pzs)
1	551019	3,2	0,5-1,0	100
2	550945	4	0,25-1,5	20

hierro niquelado

datos técnicos:
material Fe gal Ni
temperatura máxima 340°C

fig.	código	tamaño (mm)	ST (mm²)	UE (pzs)
1	551010	3,2	1,0-2,5	10
1	551011	4,2	1,0-2,5	10
1	551013	4,2	4,0-6,0	10
1	551012	5,2	1,0-2,5	10
1	551014	5,2	4,0-6,0	10
1	551015	6,5	4,0-6,0	10
2	550008	4,3	1,0-2,5	100
2	550007	4,3	0,5-1,0	100
2	550009	5,3	1,0-2,5	100
2	550010	6,3	1,0-2,5	100
2	550011	8,5	2,5-6,0	100

cobre estañado

datos técnicos:
material Cu gal Sn
temperatura máxima 125°C
unidad de embalaje 100 pzs

pos.	código	tamaño (mm)	ST (mm²)
1	550735	3,2	0,5-1,5
2	550736	3,7	0,5-1,5
3	550737	4,3	1,5-2,5
4	550738	4,3	4,0-6,0
5	550739	5,3	1,5-2,5
6	550740	5,3	4,0-6,0
7	550741	5,3	4,0-6,0

acero inoxidable

datos técnicos:
material acero inoxidable
temperatura máxima 400°C
unidad de embalaje 10 pzs

pos.	código	tamaño (mm)	ST (mm²)
1	551004	3,2	1,0-2,5
2	551007	4,2	4,0-6,0
3	551005	4,3	1,0-2,5
4	551006	5,3	1,0-2,5
5	551008	5,3	4,0-6,0
6	551009	6,5	4,0-6,0

Encuentre nuestra gama siempre actualizada en la tienda online de GEV

níquel

datos técnicos:
material níquel
temperatura máxima 650°C
unidad de embalaje 10 pzs

pos.	código	tamaño (mm)	ST (mm²)	pos.	código	tamaño (mm)	ST (mm²)
1	550750	4,2	1,0-2,5	2	550751	4,2	4,0-6,0

conectores redondos

1

fig.	código	tamaño (mm)	ST (mm²)	material	T máx (°C)	UE (pzs)
1	550334	3,5	0,25-1,5	Cu gal Sn	125	1

casquillos de enchufe redondos

1 2 3

datos técnicos:
temperatura máxima 125°C
unidad de embalaje 20 pzs

fig.	código	tamaño (mm)	ST (mm²)	material
1	100112	2	0,25-1,0	CuZn gal Sn
2	100023	2,4	0,5-1,5	CuZn
2	100024	4	0,25-1,5	CuZn
3	550923	6	0,5-1,5	CuZn

casquillos terminales de cable

datos técnicos:
material Cu gal Sn
temperatura máxima 110°C
unidad de embalaje 100 pzs

pos.	código	ST (mm²)	L (mm)	pos.	código	ST (mm²)	L (mm)
1	550180	0,75	8	5	550184	4	12
2	550181	1	10	6	550185	6	12
3	550182	1,5	10	7	550186	10	15
4	550183	2,5	12				

fundas protectoras

1 2 3 4

fig.	código	NP (polos)	tamaño (mm)	material	T máx (°C)	UE (pzs)
1	550665	1	2,8	nylon	120	20
1	550666	1	4,8	nylon	120	20
1	550331	1	6,3	nylon	120	20
2	550902	1	4,8	nylon	120	100
2	550332	1	6,3	nylon	120	20
3	550667	1	6,3	nylon	120	20
4	550668	2	6,3	nylon	120	20

5 6

fig.	código	NP (polos)	tamaño (mm)	material	T máx (°C)	UE (pzs)
5	551223	4	6,3	nylon	120	1
6	551222	4	6,3	plástico	120	1

terminales puntera

cobre estañado

1 2

datos técnicos:
material Cu gal Sn
temperatura máxima 125°C

fig.	código	ø (mm)	ST (mm²)	UE (pzs)
1	551188	1,8	1,5-2,5	100
2	551132	2,3	1,5-2,5	1

cintas aislantes

PVC

1

datos técnicos:
material PVC
resistencia a la temperatura -10 a 105°C
anchura 15mm
longitud 10m
homologación VDE

fig.	código	color	fig.	código	color
1	550032	amarillo/verde	1	550021	negro
1	550023	azul	1	550024	rojo
1	550022	blanco	1	550026	verde
1	550025	gris			

fibra de vidiro

datos técnicos:
material fibra de vidrio

pos.	código	Res.Temp. (°C)	AN. (mm)	L (m)
1	550031	max. 130	12	20
2	550056	máx. 200	19	50

otros

1

fig.	código	material	Res.Temp. (°C)	AN. (mm)	L (m)	color	homol.	t (mm)	tipo
1	551285		máx. +85	50	15			3	XG-TAPE

conectores enchufables

fig.	código	descripción	adaptable a
1	550889	conector enchufable 8polos	Küppersbusch
2	550888	conector enchufable 8polos	Küppersbusch
3	550330	conector enchufable 12polos	Electrolux Juno Küppersbusch Zanussi
4	550333	conector enchufable 12polos	Electrolux Juno Küppersbusch Zanussi
5	550328	casquillo redondo ø 3,5mm	Electrolux Juno Zanussi
6	550334	conector enchufable tamaño 3,5mm 0,25-1,5mm²	Electrolux Juno Zanussi

fig.	código	descripción	adaptable a
7	400761	conector enchufable 5polos	Elettrobar
8	550048	casquillo redondo	—
9	551060	conector enchufable 2polos	—
10	551061	casquillo redondo ø 2,1mm 0,5-1,5mm² CuZn gal Sn	—

fig.	código	descripción	adaptable a
11	550870	conector enchufable 4polos	Rieber
12	550869	conector enchufable 4polos	Rieber
13	550171	conector enchufable 10polos STV 2/10	Angelo-Po Capito

terminales

bornes de porcelana

fig.	código	NP (polos)	ST (mm²)	máx. (A)	máx. (V)	BA (mm)	UE (pzs)
1	550592	1	2,5	10	250	-	1
1	555592	1	2,5	10	250	-	10
1	550593	1	4	20	450	-	1
1	555593	1	4	20	450	-	10
1	550594	1	6	30	450	-	1
1	555594	1	6	30	450	-	5
2	550112	2	2,5	10	250	-	1
2	555112	2	2,5	10	250	-	10
2	550115	2	10	30	450	-	1
2	555115	2	10	30	450	-	5

fig.	código	NP (polos)	ST (mm²)	máx. (A)	máx. (V)	BA (mm)	UE (pzs)
3	550113	3	2,5	32	250	14	1
3	555113	3	2,5	32	250	14	5
3	550116	3	10	30	450	16	1
3	555116	3	10	30	450	17	5
4	550114	4	2,5	10	250	18	1
4	555114	4	2,5	10	250	18	5
4	550414	4	10	30	450	29	1



fig.	código	NP (polos)	ST (mm²)	máx. (A)	máx. (V)	BA (mm)	UE (pzs)
5	555001	2	6	30	450	-	1
6	555000	3	4	30	450	12	1

fig.	código	NP (polos)	ST (mm²)	máx. (A)	máx. (V)	BA (mm)	UE (pzs)
7	550595	2	10	32	450	21	1
8	550596	3	10	32	450	19	1

fig.	código	NP (polos)	ST (mm²)	máx. (A)	máx. (V)	BA (mm)	UE (pzs)
9	550124	1	2,5	32	400	-	1
9	550125	1	10	57	400	-	1
9	550126	1	16	76	400	-	1

clemas

datos técnicos:
resistencia a la temperatura 150°C

fig.	código	NP (polos)	sección nominal (mm²)	máx. (A)	máx. (V)
1	550232	12	2,5	32	450
1	693220	12	4	32	750
1	550838	12	6	41	750
1	550239	12	16	75	750

Encuentre nuestra gama siempre actualizada en la tienda online de GEV

clemas con portafusibles

datos técnicos:
carga máx. 24A
tensión máx. 450V
sección nominal 2,5mm²
fusible adaptable ø5x20mm

pos.	código	NP (polos)	pos.	código	NP (polos)	pos.	código	NP (polos)
1	358389	0	3	358391	2	5	358393	4
2	358390	1	4	358392	3			

regletas de bornes a tornillo/con contactos de enchufe

fig.	código	NP (polos)	máx. (A)	máx. (V)	empalme	Res.Temp. (°C)
1	550109	3	40	250	M6 / F6,3	130
2	550110	5	40	250	M6 / F6,3	130
3	550111	6	40	250	M6 / F6,3	130

fig.	código	NP (polos)	máx. (A)	máx. (V)	empalme	Res.Temp. (°C)
4	550516	3	40	400	M6 / F6,3	150
5	550517	5	40	450	M6 / F6,3	150
6	550518	6	40	450	M6 / F6,3	150

fig.	código	NP (polos)	máx. (A)	máx. (V)	empalme	Res.Temp. (°C)
7	550278	3	40	400	ø6mm² / F6,3	150
8	550349	4	40	400	ø6mm² / F6,3	150
9	550411	6	40	450	ø6mm² / F6,3	150

fig.	código	NP (polos)	máx. (A)	máx. (V)	empalme	Res.Temp. (°C)
10	550534[1]	3	40	450	ø6mm² / F6,3	150
11	550961[1]	4	40	450	ø6mm² / F6,3	150
12	550977[1]	6	40	450	ø6mm² / F6,3	150

[1]con lengüeta de puesta a tierra

fig.	código	NP (polos)	máx. (A)	máx. (V)	empalme	Res.Temp. (°C)
13	505212	2	20	600	ø2,5mm² / F6,3	150
13	551027	2	12	400	ø2,5mm² / F6,3	150
14	550458	3	25	450	ø2,5mm² / F6,3	150

fig.	código	NP (polos)	máx. (A)	máx. (V)	empalme	Res.Temp. (°C)
15	550762	2	16	400	ø2,5mm² / F6,3	150
16	551067	3	16	400	ø2,5mm² / F6,3	150
17	551026	5	16	400	ø2,5mm² / F6,3	150

fig.	código	NP (polos)	máx. (A)	máx. (V)	empalme	Res.Temp. (°C)
18	551278	3	40	450	M6 / F6,3	150
19	551266	6	40	450	M5 / F6,3	150
20	551260	7	40	450	M5 / F6,3	150

regletas de bornes a tornillo



fig.	código	NP (polos)	máx. (A)	máx. (V)	empalme	Res.Temp. (°C)
1	550470	3	40	400	M6 / M6	150
2	550507	4	40	400	M6 / M6	150
3	550355	6	40	400	M6 / M6	150



fig.	código	NP (polos)	máx. (A)	máx. (V)	empalme	Res.Temp. (°C)
4	551021	3	15	500	atornillado	150
5	551109	4	15	500	atornillado	150
6	550495	4	15	500	atornillado	150

fig.	código	NP (polos)	máx. (A)	máx. (V)	empalme	Res.Temp. (°C)
7	503006	5	41	450	ø6mm²	150
8	550034	5	41	450	ø6mm²	150

regletas de bornes con contactos de enchufe



fig.	código	NP (polos)	máx. (A)	máx. (V)	empalme	Res.Temp. (°C)
1	551049	2	20	600	F6,3/F6,3	90
2	550989	4	25	450	F6,3/F6,3	90
3	550953	6	20	450	F6,3/F6,3	90

fig.	código	NP (polos)	máx. (A)	máx. (V)	empalme	Res.Temp. (°C)
4	550785	7	20	450	F6,3/F6,3	90
5	550954	9	20	450	F6,3/F6,3	90

fig.	código	NP (polos)	máx. (A)	máx. (V)	empalme	Res.Temp. (°C)
6	519304	3	15	450	F6,3	110
7	550037	3	17,5	450	F6,3	110
8	550451	4	17,5	450	F6,3	110

fig.	código	NP (polos)	máx. (A)	máx. (V)	empalme	Res.Temp. (°C)
9	519372	4	17,5	450	F6,3	110
10	550038	6	16	400	F6,3	110

regletas de bornes con compensador de tracción

fig.	código	NP (polos)	máx. (V)	máx. (A)	ø cable (mm)	sección nominal (mm²)	adaptable a
1	550988	2	400	16	10,5	2,5	Cookmax Melitta
2	550976	2	450	16	10,5	1,5	Cookmax RM-Gastro
3	550356	2	450	16	15	1,5	CF-Cenedese Cookmax RM-Gastro Scotsman Sirman Smeg

fig.	código	NP (polos)	máx. (V)	máx. (A)	ø cable (mm)	sección nominal (mm²)	adaptable a
4	551037	3	400	16	8,5	2,5	Bonamat
5	551029	3	400	16	10,5	2,5	Animo Bonamat
6	550991	3	400	16	-	2,5	Sirman



fig.	código	NP (polos)	máx. (V)	máx. (A)	ø cable (mm)	sección nominal (mm²)	adaptable a
7	550764	3	450	16	14,5	1,5	Cookmax Sirman
7	550765	5	450	16	14,5	1,5	Cookmax Sirman

Encuentre nuestra gama siempre actualizada en la tienda online de GEV

enchufes para aparatos

1

2

3

fig.	código	NP (polos)	contactos	adaptable a
1	550300	3	P+N+T	Colged Cookmax Elettrobar Rancilio Roller Grill Univer-Bar
1	550755[1]	3	P+N+T	Tecnoeka
2	550670	3	P+N+T	Lamber
3	550489	5	3P+N+T	Fabar Silanos

[1]con cable 1600mm

4

5

fig.	código	NP (polos)	contactos	adaptable a
4	550960	5	3P+N+T	Cookmax Sirman Univer-Bar
5	550671	6	3P+N+T	Lamber Piron

placas de bornes

1

fig.	código	NP (polos)	TR	L (mm)	AN. (mm)
1	550413	3	M5	55	36

fig.	código	NP (polos)	TR	L (mm)	AN. (mm)
1	550985	3	M6	83	53

regletas clemas enchufables

1

2

fig.	código	NP (polos)	máx. (A)	máx. (V)	Res.Temp. (°C)	sección nominal (mm^2)
1	550921	4	16	400	120	2,5
2	550920	4	16	450	120	2,5

3

4

fig.	código	NP (polos)	máx. (A)	máx. (V)	Res.Temp. (°C)	sección nominal (mm^2)
3	519360	16	32	450	150	4
4	519361	16	32	450	150	4

bornes para placas de circuito impreso

pos.	código	NP (polos)	medida reticular (mm)
1	550779	2	5
2	550800	2	5
3	550801	3	5
4	550802	4	5
5	550803	5	5
6	550778	6	5
7	550805	7	5

pos.	código	NP (polos)	medida reticular (mm)
8	550806	8	5
9	551255	9	5
10	550808	10	5
11	551256	10	5
12	550811	13	5
13	551257	14	3

bloques de bornes

bloques de bornes

1

2

3

fig.	código	NP (polos)	contactos	sección nominal (mm^2)
1	550421[1]	5	3P+N+T	1,0-10
2	550598	5	3P+N+T	1,0-10
3	550599	5	3P+N+T	1,0-10

[1]con borne de fusibles

4

5

6

fig.	código	NP (polos)	contactos	sección nominal (mm^2)
4	550420	5	3P+N+T	1,5-16
5	550922	5	3P+N+T	1,5-16
6	551081[1]	5	3P+N+T	1,5-16

[1]con borne de fusibles

WIELAND

bloques de bornes tipo 9700A

fig.	código	ST (mm²)	tipo de sujeción	color	AN. (mm)	L (mm)
1	550371	0,5-4	RS35	gris	6	46,6
1	550381	1,0-10	RS35	gris	8	46,6
1	550373	1,5-16	RS35	gris	10	49
1	550382	2,5-25	RS35	gris	12	59
1	550376	2,5-35	RS35	gris	16	59
2	550372	0,5-4	RS35	amarillo/verde	6	48,5
2	550416	1,0-10	RS35	amarillo/verde	8	53
2	550375	1,5-16	RS35	amarillo/verde	10	53
2	550378	2,5-35	RS35	amarillo/verde	16	53
3	550409	0,5-4	RS35	azul	6	46,6
3	550383	1,0-10	RS35	azul	8	46,6
3	550374	1,5-16	RS35	azul	10	49
3	550455	2,5-25	RS35	azul	12	59
3	550377	2,5-35	RS35	azul	16	59

bornes de instalación

fig.	código	tipo	ST (mm²)	tipo de sujeción	color
1	550400[1]	WK4/D2/2U/V0	0,5-6	TS35+TS32	gris
2	550434	WKI4D-D/V0	0,5-6	RS35	gris
3	550433	WKI4N-D-SL/V0	0,5-6	RS35	gris

[1]borne de paso duo

bornes de fusibles



fig.	código	tipo	fusible adaptable	corr. (A)	nominal (V)
1	550105	WK10/SIU 5X20 /V0	ø5x20mm	10	250
1	550439	WK10/SIU 6,3X32 /V0	ø6,3x32mm	10	250
2	550104	WK4/THSI 5 U/V0	ø5x30mm	10	600
2	550348	WK4/THSI 6,3 U/V0	ø6,3x32mm	6,3	600

accesorios

fig.	código	descripción
1	550436	barrera de aislamiento para borne de paso bornes hasta 4mm² gris
1	550435	barrera final para borne de paso bornes hasta 4mm² gris
2	550394	barrera de aislamiento para borne seccionable bornes hasta 10mm² azul
2	550395	barrera de aislamiento para borne seccionable bornes hasta 16mm² amarillo/verde
2	550399	barrera de aislamiento para borne seccionable bornes hasta 25/35mm² verde
2	550393	barrera de aislamiento para borne seccionable bornes hasta 4mm² gris
3	550410	barrera final para borne de paso duo bornes hasta 4mm² gris
4	550418	barrera final para borne seccionable bornes hasta 10mm² amarillo/verde
4	550429	barrera final para borne seccionable bornes hasta 16mm² verde
4	550392	barrera final para borne seccionable bornes hasta 25/35mm² azul
4	550384	barrera final para borne seccionable bornes hasta 4mm² azul
5	550337	barrera final para terminal de fusible

fig.	código	descripción
6	550370	borne final

cajas de bornes

fig.	código	NP (polos)	L (mm)	AN. (mm)	H (mm)
1	551123		145	145	54
2	551214	4	90	52	28
2	551216	4	90	52	33
3	550823	-	100	100	60
3	550029	-	150	110	70
3	550506	-	190	140	70

Encuentre nuestra gama siempre actualizada en la tienda online de GEV

cajas de control

fig.	código	AN. (mm)	L (mm)	H (mm)	para
1	550505	125	175	114	5 módulos
2	550504	175	215	115	8 módulos
3	550501	250	285	136	12 módulos

barras DIN



fig.	código	AN. (mm)	L (mm)	DA (mm)
1	551016	35	55	35
2	551018	35	72	52

fig.	código	AN. (mm)	L (mm)	DA (mm)
2	551017	35	138	118
3	550465	35	2000	-