aparatos de mando y aviso

6

MOELLER/EATON 362
SCHLEGEL 363
GEV especial 365
bloques de contacto 365
lámparas 367

aparatos de mando y aviso

MOELLER/EATON

teclas - lámparas de señalización

1 2

datos técnicos:
diámetro 22,5mm

fig.	código	descripción	versión	función	tipo constructivo
1	346339	tecla	cabeza de hongo	con enclavamiento	PARO DE EMERGENCIA
2	346271	tecla	sin lente	a impulso	-
2	346725	tecla	sin lente	con enclavamiento	-
2	346747[1]	tecla	sin lente	a impulso	iluminable
2	346748[1]	tecla	sin lente	con enclavamiento	iluminable

[1]utilizable como avisador luminoso

3

datos técnicos:
diámetro 22,5mm

fig.	código	descripción	versión	función	tipo constructivo
3	346596	tecla	sin lente	con enclavamiento	-
3	346723	tecla	sin lente	a impulso	-
3	346745[1]	tecla	sin lente	a impulso	iluminable
3	346746[1]	tecla	sin lente	con enclavamiento	iluminable

[1]utilizable como avisador luminoso

pomos

1 2

datos técnicos:
diámetro 22,5mm

fig.	código	color	tipo constructivo	versión	SdC
1	346460	negro/blanco	0°-45°	con enclavamiento	0-1
1	346726	negro/blanco	0°-45°	a impulso	0-1
1	346727	negro/blanco	330°-30°	con enclavamiento	0-1
1	346462	negro/blanco	330°-0°-30°	pulsante/pulsante	1-0-2
1	346728	negro/blanco	330°-0°-30°	con enclavamiento	1-0-2
1	346734	negro/blanco	330°-0°-30°	impulso/enclavam.	1-0-2
2	346729	plata/blanco	0°-45°	con enclavamiento	0-1
2	346730	plata/blanco	0°-45°	a impulso	0-1
2	346731	plata/blanco	330°-30°	con enclavamiento	0-1
2	346732	plata/blanco	330°-0°-30°	con enclavamiento	1-0-2
2	346733	plata/blanco	330°-0°-30°	a impulso	1-0-2
2	346735	plata/blanco	330°-0°-30°	impulso/enclavam.	1-0-2
2	346736	plata/blanco	330°-0°-30°	con enlavamiento/a impulso	1-0-2

bloques de contacto

1 2 3

fig.	código	descripción	función	esquema electrónico
1	346270	bloque de contacto	1NC	T02
2	346292	bloque de contacto	1NO	T01
3	346293	soporte para bloque de contactos	-	

Esquemas al final de este capítulo

avisadores luminosos LED

1 2 3 4

fig.	código	color	tensión	esquema electrónico
1	347670	azul	12-30V AC/DC	X01
1	346766	azul	85-264VAC	X01
2	347667	blanco	12-30V AC/DC	X01
2	346487	blanco	85-264VAC	X01
3	347668	rojo	12-30V AC/DC	X01
3	346295	rojo	85-264VAC	X01
4	347669	verde	12-30V AC/DC	X01
4	346765	verde	85-264VAC	X01

Esquemas al final de este capítulo

tapas para avisadores luminosos

1 2 3 4 5

fig.	código	color
1	346760	blanco
2	346761	rojo
3	346762	verde
4	346763	amarillo
5	346764	azul

lentes con simbolo

1 2 3 4 5

fig.	código	versión	color	símbolo
1	346794	-	blanco	I
1	346758	transparente	blanco	I
2	346466	-	negro	alzar
3	346467	-	negro	avellanar
4	346744	-	negro	agua
5	346435	-	negro	flecha

Encuentre nuestra gama siempre actualizada en la tienda online de GEV

fig.	código	versión	color	símbolo
6	346795	-	negro	O
7	346743	-	negro	pulsar
8	346437	-	rojo	O
8	346755	transparente	rojo	O
9	346436	-	verde	I
9	346756	transparente	verde	I
10	346757	transparente	blanco	O

lentes sin simbolo

fig.	código	color	versión
1	346741	amarillo	-
1	346753	amarillo	transparente
2	346742	azul	-
2	346754	azul	transparente
3	346738	blanco	-
3	346750	blanco	transparente
4	346737	negro	-
5	346739	rojo	-
5	346751	rojo	transparente
6	346740	verde	-
6	346752	verde	transparente

accesorios

fig.	código	descripción	ø ext. (mm)	color	H (mm)
1	346768	cubierta protectora ø ext. 30mm transparente	30	transparente	13
2	346767	tapón ciego ø ext. 22,5mm negro	22,5	negro	

SCHLEGEL

interruptor completo

fig.	código	función	SdC	esquema electrónico
1	347923	1NO/1NC	0-1	S08
2	358178	1NO/1NC	0-1	S08
3	359755	1NO/1NC/1H	0-1	S08

Esquemas al final de este capítulo

teclas



fig.	código	montaje ø (mm)	MM (mm)	color
1	359196	16,2	-	antracita/azul
1	345932	-	24x24	negro/azul
2	359183	16,2	-	antracita/transparente
2	359794	-	24x24	negro/transparente
3	360612	16,2	-	antracita/transparente
3	359769	-	24x24	negro/transparente
4	359182	16,2	-	antracita/verde
4	345931	-	24x24	negro/verde

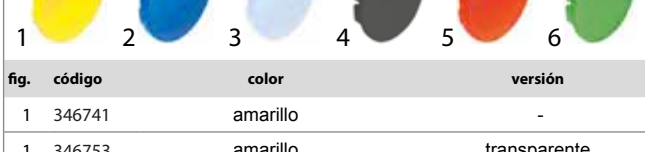

fig.	código	montaje ø (mm)	MM (mm)	color
5	346188	-	23,1x23,1	negro/blanco
6	345930	-	24x24	negro/rojo

avisadores luminosos



fig.	código	color	MM (mm)	montaje ø (mm)	esquema electrónico
1	359181	antracita/claro	-	16	X01
1	359810	negro/claro	24x24	-	X01
2	359912	negro/rojo	-	16	X01
3	359913	negro/verde	24x24	-	X01
4	359914	negro/amarillo	24x24	-	X01

Esquemas al final de este capítulo

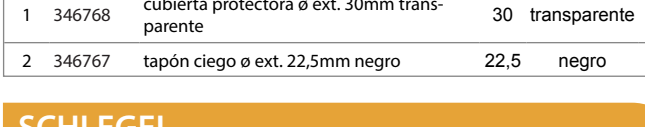

fig.	código	color	MM (mm)	montaje ø (mm)	esquema electrónico
5	359915	negro/azul	24x24	-	X01

tarjetas

fig.	código	color	símbolo
1	345756	blanco	reset
2	359188	blanco	M
3	359189	blanco	conect.

fig.	código	color	símbolo
4	359190	blanco	CON.
5	359191	blanco	1

fig.	código	color	símbolo
6	359192	blanco	2
7	359193	blanco	agua
8	359795	blanco	reloj

fig.	código	color	símbolo
9	359796	blanco	sin fin
10	359757	rojo	CON.-DESC.

bloques de contacto

fig.	código	versión	función	casquillo	tipo	esquema electrónico
1	359185	con enclavamiento	1NC/1NO	-	AF	S08
1	359184	a impulso	1NC/1NO	-	AT	T08
2	359194	con enclavamiento	1NC/1NO	T5.5K	AFL	S09
2	359186	a impulso	1NC/1NO	T5.5K	ATL	T09
3	359756	con enclavamiento	1NO/1NC	T5.5K	BFL5	S09
4	359811	a impulso	2NO/1NO	-	AT2	T29
4	359812	con enclavamiento	2NO/2NC	-	AF2	S29

fig.	código	versión	función	casquillo	tipo	esquema electrónico
5	359187	con enclavamiento	2NO/2NC	T5.5K	AFL2	S17
5	359793	a impulso	2NO/2NC	T5.5K	ATL2	T17

Esquemas al final de este capítulo

accesorios

fig.	código	descripción
1	359813	cubierta de silicona para pulsador
2	359768	tapa para pulsador transparente/sin color

ø22,5mm

interruptor completo

fig.	código	función	SdC	esquema electrónico
1	347081	1NO	0-1	S01
2	346980	1NO/1H	0-1	X01, T01
3	346977	2NO/1H	0-1	S15

Esquemas al final de este capítulo

teclas

datos técnicos:
diámetro de montaje 22mm

fig.	código	tipo	color
1	346975	a impulso	blanco
2	346976	a impulso	rojo

pomos

datos técnicos:
diámetro 22mm

fig.	código	color	función	AR (°)	SdC
1	346472	plata	con enclavamiento	90	0-1

soportes para bloque de contactos

fig.	código	descripción
1	347065	soporte para bloque de contactos triple negro

avisadores luminosos

fig.	código	color	esquema electrónico
1	346972	amarillo/gris	X01
2	346973	amarillo	X01

Esquemas al final de este capítulo

bloques de contacto



datos técnicos:
empalme atornillado
tensión 250V
potencia de conmutación 16A

fig.	código	color	función
1	346970	verde	1NO
2	346971	rojo	1NC

ø30,5mm

fig.	código	función	SdC	esquema electrónico
1	348048	3NO	0-1	T16

Encuentre nuestra gama siempre actualizada en la tienda online de GEV

GEV especial

ø22mm

interruptor completo

1

2

datos técnicos:
tensión 660V
intensidad de corriente máx. 16(4)A

fig.	código	descripción	función	posiciones de conmutación	esquema electrónico
1	348071	interruptor de emergencia	1NC	0-1 con enclavamiento	S02
2	348066	interruptor	1NO/1NC	0-1 a impulso	T01, T02
2	348065	interruptor	1NO/1NC	0-1 con enclavamiento	S01, S02

3

4

datos técnicos:
tensión 660V
intensidad de corriente máx. 16(4)A

fig.	código	descripción	función	posiciones de conmutación	esquema electrónico
3	348063[1]	pulsador	1NO/1NC	0-1 a impulso	T08
3	348064[1]	interruptor	1NO/1NC	0-1 con enclavamiento	S08
4	348070	interruptor	2NO	1 enclavamiento / 2 impulso	S01, T01
4	348069	interruptor	2NO	1 impulso / 2 enclavamiento	T01, S01
4	348068	interruptor	2NO	1-0-2 a impulso	T01, T01
4	348067	interruptor	2NO	1-0-2 con enclavamiento	S01, S01

[1]con 5 tapas coloradas

Esquemas al final de este capítulo

bloques de contacto

1

2

datos técnicos:
tensión 660V
intensidad de corriente máx. 16(4)A

fig.	código	descripción	función	empalme	esquema electrónico
1	348072	bloque de contacto	1NC	atornillado	X01
2	345272	bloque de contacto	1NC/1NO	atornillado	S01, T01

3

4

datos técnicos:
tensión 660V
intensidad de corriente máx. 16(4)A

fig.	código	descripción	función	empalme	esquema electrónico
3	346928	bloque de contacto	2NC	atornillado	T02
4	345261	bloque de contacto	2NO	atornillado	T01, T01

Esquemas al final de este capítulo

elementos de señalización

1

2

3

4

fig.	código	descripción	tensión	color	tipo constructivo	empalme	esquema electrónico
1	348075	elemento de señalización	24VAC/DC	amarillo	LED	atornillado	X01
1	348079	elemento de señalización	230VAC	amarillo	LED	atornillado	X01
2	348076	elemento de señalización	24VAC/DC	claro	LED	atornillado	X01
2	348080	elemento de señalización	230VAC	claro	LED	atornillado	X01
3	348073	elemento de señalización	24VAC/DC	rojo	LED	atornillado	X01
3	348077	elemento de señalización	230VAC	rojo	LED	atornillado	X01
4	348074	elemento de señalización	24VAC/DC	verde	LED	atornillado	X01
4	348078	elemento de señalización	230VAC	verde	LED	atornillado	X01

Esquemas al final de este capítulo

lentes

1

2

3

4

fig.	código	descripción	símbolo	volumen de suministro
1	348081	tapa de protección	-	-
2	348082	lente	alzar/bajar	2 lentes
3	348085	lente	CON.-DESC.	2 lentes
4	348086	lente	CON.-DESC.	2 lentes

5

6

fig.	código	descripción	símbolo	volumen de suministro
5	348083	lente	flecha arriba/abajo	2 lentes
6	348084	lente	manual/agua/con.	3 lentes

bloques de contacto

ABB

1

2

fig.	código	tipo	función	máx. (V)	intensidad de corriente (A)	esquema electrónico
1	347987	MCB-01	1NO	400	8	T01
2	348089	MCB-10	1NC	400	8	T02

Esquemas al final de este capítulo

ALLEN BRADLEY



fig.	código	tipo	función	máx. (V)	intensidad de corriente (A)	esquema electrónico
1	347509	800F-X01	1NC	600	10	T02
2	347510	800F-X10	1NO	990	10	T01

Esquemas al final de este capítulo

EFA (Telemecanique)

fig.	código	tipo	función	máx. (V)	intensidad de corriente (A)	esquema electrónico
1	345220	ZB2BE101	1NO	230	10(6)	T01
2	345221	ZB2BE102	1NC	230	10(6)	T02

Esquemas al final de este capítulo

ERSCE

fig.	código	tipo	función	máx. (V)	intensidad de corriente (A)	esquema electrónico
1	345989	C01B	1NC	230	10(4)	T02
2	345988	C10B	1NO	230	10	T01
3	346659	C02	2NC	400	10(4)	T28
4	346657	C11	1NC/1NO	400	10(4)	T08
5	346658	C02	2NO	400	10(4)	T07

Esquemas al final de este capítulo

GENERAL ELECTRIC

fig.	código	tipo	función	máx. (V)	intensidad de corriente (A)	esquema electrónico
1	346412	187020	-	250	0,01	X01
2	346280	P9901VN	1NC/1NO	660	10	T08
2	346324	P9B02VN	2NC	660	10	T24
2	346322	P9B20VN	2NO	660	10	T07
3	345780	P9B10VN	1NC	660	10	T02
3	345779	P9B10VN	1NO	400	10	T01

Esquemas al final de este capítulo

LOVATO

fig.	código	tipo	función	máx. (V)	intensidad de corriente (A)	esquema electrónico
1	301171	8 LM2T-C10	1NC	690	10	T02
2	301170	8 LM2T-C10	1NO	690	10	T01

Esquemas al final de este capítulo

RAFI

fig.	código	tipo	función	máx. (V)	intensidad de corriente (A)	esquema electrónico
1	346710	5.00.100.139	1NC	400	10	T02
2	346709	5.00.100.140	1NO	400	10	T01
3	346712	5.00.100.141	2NC	400	10	T08
4	346711	5.00.100.142	2NO	400	10	T08
5	346713	5.00.100.143	1NC/1NO	400	10	T08

Esquemas al final de este capítulo

SCHNEIDER ELECTRIC

fig.	código	tipo	función	máx. (V)	intensidad de corriente (A)	esquema electrónico
1	347385	ZBE-101	1NO	230	10(6)	T01
2	347600	ZBE-102	1NC	230	10(6)	T02
3	347860	ZBE-1016	1NO	24	0,1	T01

Esquemas al final de este capítulo

SIEMENS



fig.	código	tipo	función	máx. (V)	intensidad de corriente (A)	esquema electrónico
1	346354	3SB2404-0B	1NO	250	10	T01
1	346771	3SB2404-0C	1NC	250	10	T02
2	346630	3SB3400-0B	1NO	400	10	T01
2	346631	3SB3400-0C	1NC	400	10	S02
3	346632	3SB3400-0D	1NC/1NO	400	10	T08
3	346602	3SB3400-0D	2NO	400	10	T07
3	346603	3SB3400-0E	2NC	400	10	T24

Esquemas al final de este capítulo

Encuentre nuestra gama siempre actualizada en la tienda online de GEV

lámparas

fig.	código	descripción	casquillo	tens. (V)	ø (mm)	L (mm)
1	359868	bombilla incandescente	Ba9s	12	10	28
1	359807	bombilla incandescente	Ba9s	24	10	28
1	359869	bombilla incandescente	Ba9s	48	10	28
2	359606	lámpara de neón	Ba9s	220	10	28
2	359607	lámpara de neón	Ba9s	380	10	28
3	359592	bombilla incandescente	T5.5K	12	5,5	22
3	359590	bombilla incandescente	T5.5K	24	5,5	22
3	359591	bombilla incandescente	T5.5K	48	5,5	22

S01

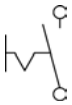

S02

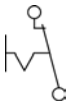

S08

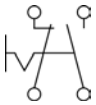

S09

S15

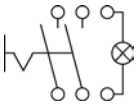

S17

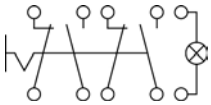

S29

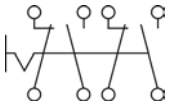

T01

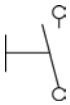

T02

T07

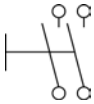

T08

T09

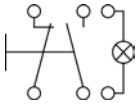

T16

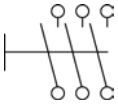

T17

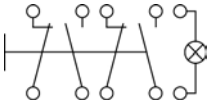

T24

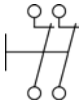

T28

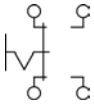

T29

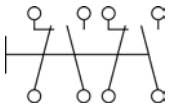

X01

Encuentre nuestra gama siempre actualizada en la tienda online de GEV