

materiali per collegamenti

32

spine - giunti - prese 874
cavi 878
capicorda e giunti 883
nastri isolanti 887
connessioni ad innesto 887
morsetti 887
scatole morsetti 892
scatole di comando 892
barre DIN 892

materiali per collegamenti

spine - giunti - prese

spine con messa a terra

fig.	codice	tipo spina	contatti	max. (A)	max. (V)	paesi
1	550722	BS1363	P+N+T	13	250	UK
2	550203	CEE7/4 tipo F	P+N+T	16	230	D/I
3	551192[1]	CEE7/4 tipo F	P+N+T	16	250	D/I

[1]con interruttore basculante

fig.	codice	tipo spina	contatti	max. (A)	max. (V)	paesi
4	550204	CEE7/4 tipo F	P+N+T	16	230	D/I
5	550212	CEE7/4 tipo F	P+N+T	16	240	D/I
6	550664	CEE7/7 tipo E+F	P+N+T	16	240	D/F/B/I

fig.	codice	tipo spina	contatti	max. (A)	max. (V)	paesi
7	550241[1]	CEE7/7 tipo E+F	P+N+T	16	250	D/F/B/I
8	550724	CEE7/7 tipo E+F	P+N+T	16	250	D/F/B/I
9	550200	CEE7/7 tipo E+F	P+N+T	16	230	D/F/B/I

[1]con interruttore basculante

fig.	codice	tipo spina	contatti	max. (A)	max. (V)	paesi
10	550246	CEE7/7 tipo E+F	P+N+T	16	250	D/F/B/I
11	550723	CEE7/7 tipo E+F	P+N+T	16	250	D/F/B/I
12	550720	CEI23-16-VII tipo L	P+N+T	10	250	I

fig.	codice	tipo spina	contatti	max. (A)	max. (V)	paesi
13	550713	SEV1011 tipo 12	P+N+T	10	250	CH
13	550714	SEV1011 tipo 23	P+N+T	16	250	CH
14	550711	SEV1011 tipo 12	P+N+T	10	250	CH
15	550721	SEV1011 tipo 12	P+N+T	10	250	CH

fig.	codice	tipo spina	contatti	max. (A)	max. (V)	paesi
16	551225	SEV1011 tipo 15	3P+N+T	10	250/400	CH
16	551226	SEV1011 tipo 25	3P+N+T	16	250/400	CH
17	550715	SEV1011 tipo 15	3P+N+T	10	250/400	CH
17	550716	SEV1011 tipo 25	3P+N+T	16	250/400	CH
18	550712	SEV1011 tipo 23	P+N+T	16	250	CH

giunti con messa a terra

fig.	codice	tipo spina	contatti	max. (A)	max. (V)	protezione	paesi
1	550527	CEE7/4 tipo F	3x P+N+T	16	250	IP44	D/I
2	550202	CEE7/4 tipo F	P+N+T	16	230	IP44	D/I
3	550526	CEE7/4 tipo F	P+N+T	16	250	IP20	D/I

fig.	codice	tipo spina	contatti	max. (A)	max. (V)	protezione	paesi
4	550905	CEE7/4 tipo F	P+N+T	16	250	IP20	D/I
5	550247	CEE7/4 tipo F	P+N+T	16	250	IP44	D/I
6	551224	CEE7/5 tipo E	P+N+T	16	230	IP44	B/F

fig.	codice	tipo spina	contatti	max. (A)	max. (V)	protezione	paesi
7	550717	SEV1011 tipo 13	P+N+T	10	250	IP44	CH
8	550718	SEV1011 tipo 23	P+N+T	16	230	IP44	CH

Per la gamma completa sempre aggiornata visitate il nostro webshop

prese con messa a terra

universali

fig.	codice	tipo spina	contatti	max. (A)	max. (V)	paesi
1	551129	CEE7/4 tipo F	P+N+T	16	230	D/I
2	551128	CEE7/4 tipo F	P+N+T	16	230	D/I
3	550725	CEE7/4 tipo F	P+N+T	16	230	D/I

fig.	codice	tipo spina	contatti	max. (A)	max. (V)	paesi
4	550799	CEE7/4 tipo F	P+N+T	16	230	D/I
5	550531	CEE7/4 tipo F	P+N+T	16	230	D/I
6	550532	CEE7/4 tipo F	2x 2P+T	16	230	D/I

fig.	codice	tipo spina	contatti	max. (A)	max. (V)	paesi
7	550533	CEE7/4 tipo F	2x 2P+T	16	230	D/I
8	550698	CEE7/5 tipo E	P+N+T	16	250	F/B

spine PERILEX

fig.	codice	contatti	max. (A)	max. (V)	paesi
1	550206	3P+N+T	16	250/400	D
2	550208	3P+N+T	25	250/400	D

fig.	codice	contatti	max. (A)	max. (V)	paesi
3	550205	3P+N+T	16	250/400	D
4	550217	3P+N+T	16	250/400	D

prese PERILEX

fig.	codice	contatti	max. (A)	max. (V)	fig.	codice	contatti	max. (A)	max. (V)
1	551276	3P+N+T	16	400	2	550525	3P+N+T	16	400

spine per prolunghe CEE

fig.	codice	NP (poli)	contatti	max. (A)	max. (V)	protezione	morsetti (mm^2)
1	550524	3	P+N+T	16	230	IP44	1,0-2,5
2	551134	3	P+N+T	16	230	IP44	1,0-2,5
3	551185	3	P+N+T	16	230	IP44	1,0-2,5

fig.	codice	NP (poli)	contatti	max. (A)	max. (V)	protezione	morsetti (mm^2)
4	550214	5	3P+N+T	16	400	IP44	1,0-2,5
5	551198	5	3P+N+T	16	400	IP44	1,0-2,5
6	551124	5	3P+N+T	32	400	IP44	2,5-6,0

fig.	codice	NP (poli)	contatti	max. (A)	max. (V)	protezione	morsetti (mm^2)
7	551199	5	3P+N+T	32	400	IP44	2,5-6,0
8	551220	5	3P+N+T	32	400	IP44	2,5-6,0
9	551127	5	3P+N+T	32	400	IP67	2,5-6,0

fig.	codice	NP (poli)	contatti	max. (A)	max. (V)	protezione	morsetti (mm^2)
10	550209	3	P+N+T	16	230	IP44	1,0-2,5
10	551219	3	P+N+T	32	230	IP44	2,5-6,0
11	551173	3	P+N+T	16	230	IP44	1,0-2,5
11	551184	3	P+N+T	32	230	IP44	2,5-6,0
12	550210	5	3P+N+T	16	400	IP44	1,0-2,5
12	550211	5	3P+N+T	32	400	IP44	2,5-6,0

13

14

15

fig.	codice	NP (poli)	contatti	max. (A)	max. (V)	protezione	morsetti (mm²)
13	551176	5	3P+N+T	16	400	IP44	1,0-2,5
13	551174	5	3P+N+T	32	400	IP44	2,5-6,0
14	551125	7	5P+N+T	32	400	IP44	2,5-6,0
15	551180	5	3P+N+T	32	400	IP44	2,5-6,0

16

fig.	codice	NP (poli)	contatti	max. (A)	max. (V)	protezione	morsetti (mm²)
16	551175	7	5P+N+T	32	400	IP44	2,5-6,0

spine CEE con cavi

1

fig.	codice	NP (poli)	contatti	max. (A)	max. (V)	ST (mm²)	LC (m)
1	551200	3	P+N+T	16	230	2,5	2

2

fig.	codice	NP (poli)	contatti	max. (A)	max. (V)	ST (mm²)	LC (m)
2	551208	3	P+N+T	32	230	4	2

3

fig.	codice	NP (poli)	contatti	max. (A)	max. (V)	ST (mm²)	LC (m)
3	551201	5	3P+N+T	16	400	2,5	2

spine CEE con inversione di fasi

1

2

fig.	codice	NP (poli)	contatti	max. (A)	max. (V)	protezione	morsetti (mm²)
1	550267	5	3P+N+T	16	400	IP44	1,0-2,5
1	550523	5	3P+N+T	32	400	IP44	2,5-6,0
2	551205	5	3P+N+T	16	400	IP44	1,0-2,5
2	551206	5	3P+N+T	32	400	IP44	2,5-6,0

prese volante CEE

1

2

3

fig.	codice	NP (poli)	contatti	max. (A)	max. (V)	protezione	morsetti (mm²)
1	550520	3	P+N+T	16	230	IP44	1,0-2,5
1	551096	3	P+N+T	32	230	IP44	2,5-6,0
2	551187	3	P+N+T	16	230	IP44	1,0-2,5
3	550215	5	3P+N+T	16	400	IP44	1,0-2,5
3	550521	5	3P+N+T	32	400	IP44	2,5-6,0

4

5

fig.	codice	NP (poli)	contatti	max. (A)	max. (V)	protezione	morsetti (mm²)
4	551197	5	3P+N+T	16	400	IP44	1,0-2,5
4	551183	5	3P+N+T	32	400	IP44	2,5-6,0
5	551126	7	5P+N+T	32	415	IP44	2,5-6,0

prese da pannello CEE

1

2

3

fig.	codice	NP (poli)	contatti	max. (A)	max. (V)
1	551181	3	P+N+T	16	230
2	551182	5	3P+N+T	16	400
3	551186	5	3P+N+T	32	400

4

5

6

fig.	codice	NP (poli)	contatti	max. (A)	max. (V)
4	550218	3	P+N+T	16	230
5	550263	5	3P+N+T	16	400
6	550248	5	3P+N+T	32	400

Per la gamma completa sempre aggiornata visitate il nostro webshop

7 8 9

fig.	codice	NP (poli)	contatti	max. (A)	max. (V)
7	550265	3	P+N+T	16	230
8	551177	3	P+N+T	16	230
9	550264	5	3P+N+T	16	400
9	550522	5	3P+N+T	32	400

10 11

fig.	codice	NP (poli)	contatti	max. (A)	max. (V)
10	550266[1]	5	3P+N+T	16	400
11	551178	5	3P+N+T	16	400
11	551179	5	3P+N+T	32	400

[1]con presa con messa a terra P+N+E, 16A/230V

prese/spine per apparecchi

apparecchi a bassa temperatura 70°C

1 2 3

fig.	codice	tipo spina	max. (V)	fig.	codice	tipo spina	max. (V)
1	550699	C13	10A/250	3	550244	C14	10A/250
2	550242	C13	10A/250				

4 5 6

fig.	codice	tipo spina	max. (V)	fig.	codice	tipo spina	max. (V)
4	550704	C14	10A/250	6	551073	C14	10A/250
5	551024	C14	10A/250				

7 8 9

fig.	codice	tipo spina	max. (V)	fig.	codice	tipo spina	max. (V)
7	550758	C14	15A/250	9	550705	C20	10A/250
8	550700	C19	16A/250				

apparecchi a media temperatura 120°C

1 2 3

fig.	codice	tipo spina	max. (V)	fig.	codice	tipo spina	max. (V)
1	550701	C15	10A/250	3	550706	C16	10A/250
2	550702	C15	10A/250				

4 5 6

fig.	codice	tipo spina	max. (V)	fig.	codice	tipo spina	max. (V)
4	550707	C16	10A/250	6	551275	C16	10A/250
5	550872	C16	10A/250				

apparecchi ad alta temperatura 155°C

1 2 3

fig.	codice	tipo spina	max. (V)	fig.	codice	tipo spina	max. (V)
1	550243	C15A	10A/250	3	550245	C16A	10A/250
2	551264	C15A	10A/250				

4 5 6

fig.	codice	tipo spina	max. (V)	fig.	codice	tipo spina	max. (V)
4	550708	C16A	10A/250	6	551039	C16A	10A/250
5	551023	C16A	10A/250				

7 8

fig.	codice	tipo spina	max. (V)	fig.	codice	tipo spina	max. (V)
7	551195	C21	16A/250	8	550709	C22	16A/250

apparecchi ad alta temperatura 200°C

1

2

fig.	codice	tipo spina	max. (V)	fig.	codice	tipo spina	max. (V)
1	550316	C21	10A/250	2	550709	C22	16A/250

scatole per collegamenti elettrici

1

2

fig.	codice	contatti	max. (A)	max. (V)	morsetti (mm^2)	H (mm)
1	550425	3P+N+T	16	400	2,5	14
2	550240	3P+N+T	16	400	2,5	23

cavi

cavi di alimentazione per apparecchi

1

fig.	codice	tipo spina	contatti	ST (mm^2)	max. (A)	max. (V)	LC (m)
1	551136	BS1363	P+N+T	1,5	13	250	2

2

fig.	codice	tipo spina	contatti	ST (mm^2)	max. (A)	max. (V)	LC (m)
2	551116	CEE7/7 - C13	P+N+T	1,5	10	250	1,4

3

fig.	codice	tipo spina	contatti	ST (mm^2)	max. (A)	max. (V)	LC (m)
3	550554	CEE7/7 - C13	P+N+T	1,5	10	250	3,0
3	550553	CEE7/7 - C15	P+N+T	1	10	250	2,0
3	550726	CEE7/7 - C15	P+N+T	1	10	250	2,0
3	550729	CEE7/7 - C15	P+N+T	1,5	10	250	3,0
3	550730	CEE7/7 - C15A	P+N+T	1,5	10	250	3,0

4

fig.	codice	tipo spina	contatti	ST (mm^2)	max. (A)	max. (V)	LC (m)
4	550229	CEE7/7 - C15	P+N+T	1	10	250	2,0


5

fig.	codice	tipo spina	contatti	ST (mm^2)	max. (A)	max. (V)	LC (m)
5	551218	CEE7/7 tipo E+F	P+N+T	0,75	16	230	2
5	551193	CEE7/7 tipo E+F	P+N+T	1,5	16	230	
5	551085	CEE7/7 tipo E+F	P+N+T	1,5	16	230	2
5	551265	CEE7/7 tipo E+F	P+N+T	1,5	16	230	2
5	551194	CEE7/7 tipo E+F	P+N+T	1,5	16	230	3
5	551202	CEE7/7 tipo E+F	P+N+T	2,5	16	230	2

6

fig.	codice	tipo spina	contatti	ST (mm^2)	max. (A)	max. (V)	LC (m)
6	551196	CEE7/7 tipo E+F	P+N+T	1,5	16	230	3

7

fig.	codice	tipo spina	contatti	ST (mm^2)	max. (A)	max. (V)	LC (m)
7	551203	CEE7/7 tipo E+F	P+N+T	2,5	16	230	2

cavi a spirale

1

fig.	codice	tipo spina	ST (mm^2)	NP (poli)	L (mm)	espansione
1	550072	-	1,5	3	480	5:1

2

fig.	codice	tipo spina	ST (mm^2)	NP (poli)	L (mm)	espansione
2	550647	-	1,5	3	500	5:1
2	550430	-	1,5	5	500	5:1
2	550431	-	2,5	3	500	5:1
2	550432	-	2,5	5	500	5:1

Per la gamma completa sempre aggiornata visitate il nostro webshop

3

fig.	codice	tipo spina	ST (mm²)	NP (poli)	L (mm)	espansione
3	550071	CEE7/7 tipo E+F	1,5	3	500	5:1

4

fig.	codice	tipo spina	ST (mm²)	NP (poli)	L (mm)	espansione
4	550101	CEE7/7 tipo E+F	1,5	3	500	5:1

5

fig.	codice	tipo spina	ST (mm²)	NP (poli)	L (mm)	espansione
5	550555	CEE7/7 tipo E+F	1,5	3	500	5:1

6

fig.	codice	tipo spina	ST (mm²)	NP (poli)	L (mm)	espansione
6	550732	SEV1011	1,5	3	500	5:1
6	550733	SEV1011	1,5	3	500	5:1

cavi di prolunga

1

fig.	codice	tipo spina	contatti	ST (mm²)	max. (A)	max. (V)	LC (m)
1	550824	C13 - C14	P+N+T	1	10	250	1

2

fig.	codice	tipo spina	contatti	ST (mm²)	max. (A)	max. (V)	LC (m)
2	550427	CEE7/4 tipo F	P+N+T	1,5	16	250	5

3

fig.	codice	tipo spina	contatti	ST (mm²)	max. (A)	max. (V)	LC (m)
3	551098	CEE7/4 tipo F	P+N+T	1,5	16	250	10

tamburi per cavi

1

fig.	codice	descrizione
1	550428	prolunga 1,5mm² 3 poli avvolgibile per cavo

trefoli in rame

fino a 180°C

dati tecnici:
temperatura di esercizio da -60 a +180°C
temperatura massima 230°C
tensione nominale 300/500V
tensione di prova 2000V
isolamento silicone

pos.	codice	ST (mm²)	colore	con. (m)	conduttore
1	551284	1	blu	25	trefolo di rame nichelato
2	570284	1	blu	100	trefolo di rame nichelato
3	550090	1	rosso	25	trefolo di rame nichelato
4	570090	1	rosso	100	trefolo di rame nichelato
5	550094	1,5	blu	25	trefolo di rame nichelato
6	570094	1,5	blu	100	trefolo di rame nichelato
7	550091	1,5	rosso	25	trefolo di rame nichelato
8	570091	1,5	rosso	100	trefolo di rame nichelato
9	550097	1,5	verde/giallo	25	trefolo di rame nichelato
10	570097	1,5	verde/giallo	100	trefolo di rame nichelato
11	550095	2,5	blu	25	trefolo di rame nichelato
12	570095	2,5	blu	100	trefolo di rame stagnato
13	550092	2,5	rosso	25	trefolo di rame nichelato
14	570092	2,5	rosso	100	trefolo di rame nichelato
15	550098	2,5	verde/giallo	25	trefolo di rame nichelato
16	570098	2,5	verde/giallo	100	trefolo di rame nichelato
17	550096	4	blu	25	trefolo di rame nichelato
18	570096	4	blu	100	trefolo di rame nichelato
19	550093	4	nero	25	trefolo di rame nichelato
20	570093	4	nero	100	trefolo di rame nichelato
21	550099	4	verde/giallo	25	trefolo di rame nichelato
22	570099	4	verde/giallo	100	trefolo di rame nichelato

Tabella continua alla prossima pagina

dati tecnici:
temperatura di esercizio da -60 a +180°C
temperatura massima 230°C
tensione nominale 300/500V
tensione di prova 2000V
isolamento silicone

pos.	codice	ST (mm^2)	colore	con. (m)	conduttore
23	570136	6	blu	25	trefolo di rame nichelato
24	570133	6	blu	100	trefolo di rame nichelato
25	550040	6	nero	25	trefolo di rame nichelato
26	570040	6	nero	100	trefolo di rame nichelato

fino a 200°C

dati tecnici:
temperatura di esercizio da -60 a +200°C
temperatura massima 250°C
tensione nominale 300/500V
tensione di prova 2000V
conduttore trefolo di rame nichelato
isolamento calza in fibra di vetro/silicone

pos.	codice	ST (mm^2)	colore	con. (m)
1	551137	1	blu	10
2	570137	1	blu	100
3	550074	1	marrone	10
4	570074	1	marrone	100
5	550073	1	verde/giallo	10
6	570073	1	verde/giallo	100
7	550078	1,5	blu	10
8	570078	1,5	blu	100
9	550075	1,5	marrone	10
10	570075	1,5	marrone	100
11	550081	1,5	verde/giallo	10
12	570081	1,5	verde/giallo	100
13	550079	2,5	blu	10
14	570079	2,5	blu	100
15	550076	2,5	marrone	10
16	570076	2,5	marrone	100
17	550082	2,5	verde/giallo	10
18	570082	2,5	verde/giallo	100
19	550080	4	blu	10
20	570080	4	blu	100
21	550077	4	marrone	10
22	570077	4	marrone	100
23	550083	4	verde/giallo	10
24	570083	4	verde/giallo	100
25	550586	6	blu	10
26	570586	6	blu	100
27	550585	6	marrone	10
28	570585	6	marrone	100
29	550587	6	verde/giallo	10
30	570587	6	verde/giallo	100

fino a 280°C

dati tecnici:
temperatura di esercizio da -60 a +280°C
temperatura massima 350°C
tensione nominale 300/500V
tensione di prova 2000V
isolamento calza in fibra di vetro/silicone

pos.	codice	ST (mm^2)	colore	con. (m)	conduttore
1	550084	1,5	bianco/nero	10	trefolo di rame nichelato
2	570084	1,5	bianco/nero	100	CuA1
3	550085	2,5	bianco/nero	10	trefolo di rame nichelato
4	570085	2,5	bianco/nero	100	trefolo di rame nichelato
5	550086	4	nero	10	trefolo di rame nichelato
6	570086	4	nero	100	trefolo di rame nichelato
7	550588	6	marrone	10	trefolo di rame nichelato
8	570588	6	marrone	100	trefolo di rame nichelato

trefoli in nichel

fino a 350°C

dati tecnici:
temperatura di esercizio da -60 a +350°C
temperatura massima 400°C
tensione nominale 300/500V
tensione di prova 2000V
conduttore trefolo in nikel
isolamento calza in fibra di vetro/silicone

pos.	codice	ST (mm^2)	colore	con. (m)
1	551138	1,5	bianco/marrone	10
2	570138	1,5	bianco/marrone	100
3	550589	1,5	blu	10
4	570589	1,5	blu	100
5	550087	1,5	marrone	10
6	570087	1,5	marrone	100
7	550591	2,5	bianco	10
8	570100	2,5	bianco	100
9	551139	2,5	bianco/marrone	10
10	570139	2,5	bianco/marrone	100
11	550088	2,5	marrone	10
12	570088	2,5	marrone	100
13	551140	4	bianco/marrone	10
14	570140	4	bianco/marrone	100
15	550089	4	marrone	10
16	570089	4	marrone	100
17	551142	6	bianco/marrone	10
18	570142	6	bianco/marrone	100
19	550590	6	marrone	10
20	570590	6	marrone	100

Per la gamma completa sempre aggiornata visitate il nostro webshop

cavi in PVC

dati tecnici:
colore bianco
conduttore trefolo di rame
isolamento PVC
temperatura di esercizio 70°C
temperatura massima 70°C
tensione nominale 300/500V
tensione di prova 2000V

pos.	codice	NP (poli)	ST (mm²)	L (mm)	pos.	codice	NP (poli)	ST (mm²)	L (mm)
1	550220	5	1,5	1500	3	550222	5	2,5	1500
2	550221	5	1,5	3000	4	550223	5	2,5	3000

cavi isolati con gomma termostabile

dati tecnici:
tipo H07 RN-F
colore nero
temperatura massima 60°C
isolamento gomma
tensione nominale 450V
tensione di prova 2500V
temperatura di esercizio da -25°C a +60°C

pos.	codice	ST (mm²)	NP (poli)	con. (m)	pos.	codice	ST (mm²)	NP (poli)	con. (m)
1	551172	1,5	3	25	9	551210	4	3	25
2	551143	1,5	3	50	10	551209	4	3	50
3	551171	2,5	3	25	11	551150	4	5	10
4	551144	2,5	3	50	12	551148	4	5	25
5	551189	2,5	5	10	13	551146	4	5	50
6	551170	2,5	5	25	14	551151	6	5	10
7	551145	2,5	5	50	15	551149	6	5	25
8	551211	4	3	10	16	551147	6	5	50

cavi con rivestimento in silicone

fino a 180°C

dati tecnici:
isolamento silicone
colore rosso
temperatura di esercizio da -60 a +180°C
temperatura massima 230°C
conduttore rame
tensione nominale 300/500V
tensione di prova 2000V

pos.	codice	NP (poli)	ST (mm²)	con.	pos.	codice	NP (poli)	ST (mm²)	con.
1	550065	3	1,5	25m	6	570066	5	1,5	100m
2	570065	3	1,5	100m	7	550067	5	2,5	25m
3	550064	3	2,5	25m	8	570067	5	2,5	100m
4	570064	3	2,5	100m	9	550068	5	4	25m
5	550066	5	1,5	25m	10	570068	5	4	100m

fino a 400°C

dati tecnici:
tipo MA-CNVAS
colore grigio
temperatura di esercizio da -60 a +400°C
isolamento guaina in gomma siliconice a vetroresina
temperatura massima 500°C
conduttore rame nichelato
tensione nominale 300/500V
tensione di prova 2000V

pos.	codice	NP (poli)	ST (mm²)	con.	pos.	codice	NP (poli)	ST (mm²)	con.
1	550581	4	2,5	5m	5	550582	5	2,5	5m
2	570581	4	2,5	MTR	6	570582	5	2,5	MTR
3	550583	4	4	5m	7	550584	5	4	5m
4	570583	4	4	MTR	8	570584	5	4	MTR

cavi PUR

dati tecnici:
tipo H07BQ-F
colore arancione
temperatura massima 90°C
isolamento poliuretano
tensione nominale 450V
tensione di prova 2000V
temperatura di esercizio da -40°C a + 90°C°C

pos.	codice	ST (mm²)	NP (poli)	con. (m)	pos.	codice	ST (mm²)	NP (poli)	con. (m)
1	551169	1,5	3	25	11	551158	4	5	10
2	551152	1,5	3	50	12	551157	4	5	25
3	551168	2,5	3	25	13	551154	4	5	50
4	551153	2,5	3	50	14	551160	6	5	10
5	551190	2,5	5	10	15	551159	6	5	25
6	551165	2,5	5	25	16	551155	6	5	50
7	551164	2,5	5	50	17	551162	6	7	10
8	551167	4	3	10	18	551161	6	7	25
9	551166	4	3	25	19	551156	6	7	50
10	551163	4	3	50					

accessori

guaine termoretraibili

pos.	codice	zona di ritiro (mm)	con.
1	551074	4,8-2,4	20x 50mm
2	100029	4,8-2,4	5m
3	570629	4,8-2,4	100m
4	551075	6,3-3,2	20x 50mm
5	100035	6,3-3,2	5m
6	570035	6,3-3,2	100m

guaine isolanti

fino a 200°C

dati tecnici:
materiale silicone
temperatura di esercizio 200°C
temperatura massima 250°C
tensione di perforazione 2000V

pos.	codice	int. ø (mm)	spessore della parete (mm)	con. (m)
1	100030	3	0,65	10
2	570030	3	0,65	100
3	100031	5	0,9	10
4	570031	5	0,9	100
5	100032	6	0,9	10
6	570032	6	0,9	100
7	100033	8	1	10
8	570033	8	1	100
9	100034	10	1	10
10	570034	10	1	50

fino a 250°C

dati tecnici:
materiale guaina in gomma siliconice a vetroresina
temperatura di esercizio 250°C
temperatura massima 290°C
tensione di perforazione 3000V
colore rosso/marrone

pos.	codice	int. ø (mm)	con. (m)	pos.	codice	int. ø (mm)	con. (m)
1	550014	3	10	6	570019	8	100
2	570014	3	200	7	550016	12	10
3	550015	6	10	8	570016	12	100
4	570015	6	100	9	550017	16	10
5	550019	8	10	10	570017	16	100

fino a 450°C

dati tecnici:
materiale guaina in fibra di vetro siliconata
temperatura di esercizio 450°C
temperatura massima 500°C
tensione di perforazione 800V

pos.	codice	int. ø (mm)	con. (m)	pos.	codice	int. ø (mm)	con. (m)
1	550050	6	10	5	550052	10	10
2	570050	6	100	6	570052	10	100
3	550051	8	10	7	550053	12	10
4	570051	8	100	8	570053	12	100

tubi di protezione

fig.	codice	tipo	int. ø (mm)	ø est. (mm)	materiale	con.
1	550565	PG13,5	14,5	-	ottone nichelato	1 pezzo
1	550301	PG13,5	14,5	-	ottone nichelato	5 pezzi
1	550579	PG16	16,1	-	ottone nichelato	1 pezzo
1	550566	PG21	21,7	-	ottone nichelato	1 pezzo
1	550308	PG21	21,7	-	ottone nichelato	5 pezzi
2	550036	PG13,5	16	19	acciaio zincato	10m
2	550044	PG16	18	22	acciaio zincato	10m
2	550035	PG21	23	27	acciaio zincato	10m

passacavi

passacavi

fig.	codice	int. ø (mm)	incasso ø (mm)	materiale	con. (pz)
1	550998	2,5	7	gomma	5
1	550310	5	7	Neoprene	10
1	550311	6	9	Neoprene	10
1	550312	8	11	Neoprene	10
1	550313	9	11	Neoprene	10
1	551102	10	12	Neoprene	1
1	550314	11	14	Neoprene	10
1	550315	12	18	Neoprene	10

pressacavi

raccordi filettati

fig.	codice	MF	cavo ø (mm)	incasso ø (mm)	materiale	con. (pz)
1	551065	PG7	5	12,5	plastica	
1	550990[1]	PG9	8	15	plastica	
1	550971	PG16	14	22,5	plastica	1
1	551288[1]	PG16	14	22,5	plastica	1
1	550973	PG21	17	28	plastica	1
1	524662	M25	16	25	plastica	1
1	524663	M32	21	32	plastica	1
2	550567	PG7	5,0-7,0	12,5	ottone nichelato	1
2	550302	PG7	5,0-7,0	12,5	ottone nichelato	5
2	550568	PG9	6,0-8,0	15,2	ottone nichelato	1
2	550303	PG9	6,0-8,0	15,2	ottone nichelato	5
2	550569	PG11	8,0-10,0	18,6	ottone nichelato	1
2	550304	PG11	8,0-10,0	18,6	ottone nichelato	5
2	550570	PG13,5	10,0-12,0	20,4	ottone nichelato	1

[1]con dado di fissaggio
Tabella continua alla prossima pagina

Per la gamma completa sempre aggiornata visitate il nostro webshop

2

fig.	codice	MF	cavo ø (mm)	incasso ø (mm)	materiale	con. (pz)
2	550305	PG13,5	10,0-12,0	20,4	ottone nichelato	5
2	550571	PG16	12,0-14,0	21,5	ottone nichelato	1
2	550306	PG16	12,0-14,0	21,5	ottone nichelato	5
2	550572	PG21	15,0-17,0	28,3	ottone nichelato	1
2	550307	PG21	15,0-17,0	28,3	ottone nichelato	5

dadi di fissaggio

1

2

fig.	codice	MF	H (mm)	CH	materiale	con. (pz)
1	550320	PG7		15	ottone nichelato	10
1	550573	PG7	3	15	ottone nichelato	1
1	550321	PG9		18	ottone nichelato	5
1	550574	PG9	3	28	ottone nichelato	1
1	550322	PG11		21	ottone nichelato	5
1	550575	PG11	3	21	ottone nichelato	1
1	550323	PG13,5		23	ottone nichelato	5
1	550324	PG16		26	ottone nichelato	5
1	550577	PG16	3	26	ottone nichelato	1
1	550325	PG21		32	ottone nichelato	5
1	550578	PG21	4,6	32	ottone nichelato	1
2	550972	PG16		30	plastica	1
2	550974	PG21		34	plastica	1

capicorda e giunti

isolati

Faston maschio

1 2 3

dati tecnici:
materiale Cu gal Sn
isolamento PVC
temperatura massima 75°C
confezioni da 100 pz

fig.	codice	grandezza (mm)	ST (mm^2)	colore
1	550292	2,8x0,8	0,5-1,5	rosso
1	550294	4,8x0,8	0,5-1,5	rosso
1	550296	6,3x0,8	0,5-1,5	rosso
2	550293	2,8x0,8	1,5-2,5	blu
2	550295	4,8x0,8	1,5-2,5	blu
2	550297	6,3x0,8	1,5-2,5	blu
3	550615	6,3x0,8	4,0-6,0	giallo

1 2 3

dati tecnici:
materiale Cu gal Sn
isolamento nylon
temperatura massima 105°C
confezioni da 100 pz

fig.	codice	grandezza (mm)	ST (mm^2)	colore
1	550237	6,3x0,8	0,5-1,5	rosso
2	550238	6,3x0,8	1,5-2,5	blu
3	550644	6,3x0,8	4,0-6,0	giallo

Faston femmina

1 2 3

dati tecnici:
materiale Cu gal Sn
isolamento PVC
temperatura massima 75°C
confezioni da 100 pz

fig.	codice	grandezza (mm)	ST (mm^2)	colore
1	550150	2,8x0,8	0,5-1,5	rosso
1	550151	4,8x0,8	0,5-1,5	rosso
1	550153	6,3x0,8	0,5-1,5	rosso
2	550152	4,8x0,8	1,5-2,5	blu
2	550255	4,8x0,8	1,5-2,5	blu
2	550154	6,3x0,8	1,5-2,5	blu
3	550155	6,3x0,8	4,0-6,0	giallo

1 2 3

dati tecnici:
materiale Cu gal Sn
isolamento PVC
temperatura massima 75°C
confezioni da 100 pz

fig.	codice	grandezza (mm)	ST (mm^2)	colore
1	550156	6,3x0,8	0,5-1,5	rosso
2	550157	6,3x0,8	1,5-2,5	blu
3	550282	6,3x0,8	4,0-6,0	giallo

1 2 3

dati tecnici:
materiale Cu gal Sn
isolamento PVC
temperatura massima 75°C
confezioni da 100 pz

fig.	codice	grandezza (mm)	ST (mm^2)	colore
1	550283	2,8x0,8	0,5-1,5	rosso
1	550235	4,8x0,8	0,5-1,5	rosso
1	550178	6,3x0,8	0,5-1,5	rosso
2	550290	2,8x0,8	1,5-2,5	blu
2	550236	4,8x0,8	1,5-2,5	blu
2	550179	6,3x0,8	1,5-2,5	blu
3	550291	6,3x0,8	4,0-6,0	giallo

1 2 3

dati tecnici:
materiale Cu gal Sn
isolamento nylon
temperatura massima 105°C
confezioni da 100 pz

fig.	codice	grandezza (mm)	ST (mm^2)	colore
1	550641	6,3x0,8	0,5-1,5	rosso
2	550642	6,3x0,8	1,5-2,5	blu
3	550643	6,3x0,8	4,0-6,0	giallo

capicorda a forchetta

dati tecnici:
materiale Cu gal Sn
isolamento PVC
temperatura massima 75°C
confezioni da 100 pz

fig.	codice	grandezza (mm)	ST (mm^2)	colore
1	550632	M3 ø3,2	0,5-1,5	rosso
1	550634	M3,5 ø3,7	0,5-1,5	rosso
1	550172	M4 ø4,3	0,5-1,5	rosso
1	550638	M5 ø5,3	0,5-1,5	rosso
1	550274	M6 ø6,5	0,5-1,5	rosso
2	550633	M3 ø3,2	1,5-2,5	blu
2	550635	M3,5 ø3,7	1,5-2,5	blu
2	550173	M4 ø4,3	1,5-2,5	blu
2	550174	M5 ø5,3	1,5-2,5	blu
2	550176	M6 ø6,5	1,5-2,5	blu
3	550636	M3,5 ø3,7	4,0-6,0	giallo
3	550637	M4 ø4,3	4,0-6,0	giallo
3	550175	M5 ø5,3	4,0-6,0	giallo
3	550177	M6 ø6,5	4,0-6,0	giallo
3	550640	M8 ø8,5	4,0-6,0	giallo

capicorda ad anello

dati tecnici:
materiale Cu gal Sn
isolamento PVC
temperatura massima 75°C
confezioni da 100 pz

fig.	codice	grandezza (mm)	ST (mm^2)	colore
1	550161	M3 ø3,2	0,5-1,5	rosso
1	550624	M3,5 ø3,7	0,5-1,5	rosso
1	550162	M4 ø4,3	0,5-1,5	rosso
1	550628	M5 ø5,3	0,5-1,5	rosso
1	550629	M6 ø6,5	0,5-1,5	rosso
2	550623	M3 ø3,2	1,5-2,5	blu
2	550625	M3,5 ø3,7	1,5-2,5	blu
2	550163	M4 ø4,3	1,5-2,5	blu
2	550164	M5 ø5,3	1,5-2,5	blu
2	550166	M6 ø6,5	1,5-2,5	blu
2	550630	M8 ø8,5	1,5-2,5	blu
3	550626	M3,5 ø3,7	4,0-6,0	giallo
3	550627	M4 ø4,3	4,0-6,0	giallo
3	550165	M5 ø5,3	4,0-6,0	giallo
3	550167	M6 ø6,5	4,0-6,0	giallo
3	550631	M8 ø8,5	4,0-6,0	giallo

capicorda ad innesto cilindrico

dati tecnici:
materiale Cu gal Sn
isolamento PVC
temperatura massima 75°C
confezioni da 100 pz

fig.	codice	grandezza (mm)	ST (mm^2)	colore
1	550196	ø4	0,5-1,5	rosso
2	550197	ø4	1,5-2,5	blu
2	550618	ø4	1,5-2,5	blu
3	550619	ø5	4,0-6,0	giallo

capicorda rotondi

dati tecnici:
materiale Cu gal Sn
isolamento PVC
temperatura massima 75°C
confezioni da 100 pz

fig.	codice	grandezza (mm)	ST (mm^2)	colore
1	550187	ø4	0,5-1,5	rosso
2	550188	ø4	1,5-2,5	blu
2	550616	ø5	1,5-2,5	blu
3	550617	ø5	4,0-6,0	giallo

puntalini

dati tecnici:
materiale Cu gal Sn
isolamento PVC
temperatura massima 110°C
confezioni da 100 pz

pos.	codice	ST (mm^2)	lunghezza	colore
1	550189	0,75	10mm + collarino	bianco
2	550190	1	10mm + collarino	giallo
3	550191	1,5	10mm + collarino	rosso
4	550192	2,5	12mm + collarino	blu
5	550193	4	12mm + collarino	grigio
6	550194	6	12mm + collarino	nero
7	550195	10	12mm + collarino	avorio

capicorda a puntalino

dati tecnici:
materiale Cu gal Sn
isolamento PVC
temperatura massima 75°C
confezioni da 100 pz

fig.	codice	grandezza (mm)	ST (mm^2)	colore
1	550168	1,9x12	0,5-1,5	rosso
1	550620	3,0x14	0,5-1,5	rosso
2	550621	2,2x13	1,5-2,5	blu
2	550169	2,8x13	1,5-2,5	blu
3	550170	2,8x13	4,0-6,0	giallo
3	550622	3,0x18	4,0-6,0	giallo

giunti di collegamento

dati tecnici:
materiale Cu gal Sn
isolamento PVC
temperatura massima 75°C
confezioni da 100 pz

fig.	codice	ST (mm^2)	colore
1	550158	0,5-1,5	rosso
2	550159	1,0-2,5	blu

fig.	codice	ST (mm^2)	colore
3	550160	2,5-6,0	giallo

Per la gamma completa sempre aggiornata visitate il nostro webshop

terminali di collegamento

dati tecnici:
confezioni da 10 pz
materiale Cu gal Sn
isolamento nylon
temperatura massima 105°C

pos.	codice	grandezza (mm)	ST (mm²)
1	550749	10x21	1,0-2,5
2	550018	12,5x25	2,5-6,0
3	550033	15x28	6,0-8,5

connessioni ad innesto

1

2

fig.	codice	NP (poli)	attacco	con. (pz)
1	550327	1	F6,3	5
2	550326	12	F6,3	

non isolati

Faston femmina

ottone stagnato

1

2

3

dati tecnici:
materiale CuZn gal Sn
temperatura massima 110°C
confezioni da 100 pz

fig.	codice	grandezza (mm)	ST (mm²)
1	550650	2,8x0,8	0,5-1,0
1	550649	4,8x0,5	1,0-2,5
1	550648	4,8x0,5	0,5-1,0
1	550652	4,8x0,8	1,0-2,5
1	550651	4,8x0,8	0,5-1,0
1	550654	6,3x0,8	1-2,5
1	550653	6,3x0,8	0,5-1,0
1	550655	6,3x0,8	2,5-6,3
2	550660[1]	4,8x0,8	1,0-2,5
2	550659[1]	4,8x0,8	0,5-1,0
2	550279[1]	6,3x0,8	1,0-2,5
2	550661[1]	6,3x0,8	0,5-1,0
3	550657	6,3x0,8	1,0-2,5

[1]con sistema di sicurezza

ottone

dati tecnici:
materiale CuZn
temperatura massima 125°C
confezioni da 20 pz

pos.	codice	grandezza (mm)	ST (mm²)
1	100021	2,8x0,8	0,5-1,0
2	550959	4,8x0,8	1,0-2,5
3	100022	6,3x0,8	0,5-1,0

ferro nichelato

1

2

dati tecnici:
materiale Fe gal Ni
temperatura massima 340°C
confezioni da 100 pz

fig.	codice	grandezza (mm)	ST (mm²)
1	550045	6,3x0,8	0,5-1,5
1	550001	6,3x0,8	1,0-2,5
1	550046	6,3x0,8	2,5-6,0
2	550198	6,3x0,8	1,0-2,5

in acciaio inox

1

2

dati tecnici:
materiale acciaio inox
temperatura massima 400°C
confezioni da 100 pz

fig.	codice	grandezza (mm)	ST (mm²)
1	550903	4,8x0,5	0,5-1,5
1	550901	4,8x0,8	0,5-1,5
2	551002	6,3x0,8	1,0-2,5
2	551003	6,3x0,8	4,0-6,0
2	551001	6,3x0,8	0,5-1,0

Faston femmine con derivazione

1

2

3

dati tecnici:
confezioni da 100 pz

fig.	codice	grandezza (mm)	ST (mm²)	materiale	t. mass. (°C)
1	550658	6,3x0,8	1,0-2,5	CuZn gal Sn	110
1	550012	6,3x0,8	1,0-2,5	Fe gal Ni	340
2	550058	6,3x0,8	-	CuZn	125
3	550047	6,3x0,8	-	CuZn gal Sn	110

Faston maschio

1

2

dati tecnici:
materiale Cu gal Sn
temperatura massima 125°C

fig.	codice	grandezza (mm)	ST (mm²)	con. (pz)
1	551228	6,3x0,8	1,0-2,5	10
2	550656	6,3x0,8	1,0-2,5	100

capicorda a forchetta

rame stagnato

dati tecnici:
materiale Cu gal Sn
temperatura massima 125°C
confezioni da 100 pz

pos.	codice	grandezza (mm)	ST (mm²)
1	550742	3,2	0,5-1,5
2	550743	3,7	0,5-1,5
3	550744	4,3	1,5-2,5
4	550745	4,3	4,0-6,0
5	550746	5,3	1,5-2,5
6	550747	5,3	4,0-6,0
7	550748	6,5	4,0-6,0

nichel

1

dati tecnici:
materiale nickel
temperatura massima 650°C
confezioni da 1 pz

fig.	codice	grandezza (mm)	ST (mm^2)
1	551131	4	1,5-2,5

capicorda ad anello

ottone

dati tecnici:
materiale CuZn
temperatura massima 125°C

pos.	codice	grandezza (mm)	ST (mm^2)	con. (pz)
1	551019	3,2	0,5-1,0	100
2	550945	4	0,25-1,5	20

ferro nichelato

1

2

dati tecnici:
materiale Fe gal Ni
temperatura massima 340°C

fig.	codice	grandezza (mm)	ST (mm^2)	con. (pz)
1	551010	3,2	1,0-2,5	10
1	551011	4,2	1,0-2,5	10
1	551013	4,2	4,0-6,0	10
1	551012	5,2	1,0-2,5	10
1	551014	5,2	4,0-6,0	10
1	551015	6,5	4,0-6,0	10
2	550008	4,3	1,0-2,5	100
2	550007	4,3	0,5-1,0	100
2	550009	5,3	1,0-2,5	100
2	550010	6,3	1,0-2,5	100
2	550011	8,5	2,5-6,0	100

rame stagnato

dati tecnici:
materiale Cu gal Sn
temperatura massima 125°C
confezioni da 100 pz

pos.	codice	grandezza (mm)	ST (mm^2)
1	550735	3,2	0,5-1,5
2	550736	3,7	0,5-1,5
3	550737	4,3	1,5-2,5
4	550738	4,3	4,0-6,0

pos.	codice	grandezza (mm)	ST (mm^2)
5	550739	5,3	1,5-2,5
6	550740	5,3	4,0-6,0
7	550741	5,3	4,0-6,0

in acciaio inox

dati tecnici:
materiale acciaio inox
temperatura massima 400°C
confezioni da 10 pz

pos.	codice	grandezza (mm)	ST (mm^2)
1	551004	3,2	1,0-2,5
2	551007	4,2	4,0-6,0
3	551005	4,3	1,0-2,5

pos.	codice	grandezza (mm)	ST (mm^2)
4	551006	5,3	1,0-2,5
5	551008	5,3	4,0-6,0
6	551009	6,5	4,0-6,0

nichel

dati tecnici:
materiale nickel
temperatura massima 650°C
confezioni da 10 pz

pos.	codice	grandezza (mm)	ST (mm^2)
1	550750	4,2	1,0-2,5

pos.	codice	grandezza (mm)	ST (mm^2)
2	550751	4,2	4,0-6,0

capicorda ad innesto cilindrico

1

fig.	codice	grandezza (mm)	ST (mm^2)	materiale	t. mass. (°C)	con. (pz)
1	550334	3,5	0,25-1,5	Cu gal Sn	125	1

capicorda rotondi

1

2

3

dati tecnici:
temperatura massima 125°C
confezioni da 20 pz

fig.	codice	grandezza (mm)	ST (mm^2)	materiale
1	100112	2	0,25-1,0	CuZn gal Sn
2	100023	2,4	0,5-1,5	CuZn
2	100024	4	0,25-1,5	CuZn
3	550923	6	0,5-1,5	CuZn

puntalini

dati tecnici:
materiale Cu gal Sn
temperatura massima 110°C
confezioni da 100 pz

pos.	codice	ST (mm^2)	L (mm)
1	550180	0,75	8
2	550181	1	10
3	550182	1,5	10
4	550183	2,5	12

pos.	codice	ST (mm^2)	L (mm)
5	550184	4	12
6	550185	6	12
7	550186	10	15

involucri di protezione

1

2

3

4

fig.	codice	NP (poli)	grandezza (mm)	materiale	t. mass. (°C)	con. (pz)
1	550665	1	2,8	nylon	120	20
1	550666	1	4,8	nylon	120	20
1	550331	1	6,3	nylon	120	20
2	550902	1	4,8	nylon	120	100
2	550332	1	6,3	nylon	120	20
3	550667	1	6,3	nylon	120	20
4	550668	2	6,3	nylon	120	20

Per la gamma completa sempre aggiornata visitate il nostro webshop

fig.	codice	NP (poli)	grandezza (mm)	materiale	t. mass. (°C)	con. (pz)
5	551223	4	6,3	nylon	120	1
6	551222	4	6,3	plastica	120	1

capicorda a puntalino

rame stagnato

dati tecnici:
materiale Cu gal Sn
temperatura massima 125°C

fig.	codice	ø (mm)	ST (mm²)	con. (pz)
1	551188	1,8	1,5-2,5	100
2	551132	2,3	1,5-2,5	1

nastri isolanti

PVC

dati tecnici:
materiale PVC
resistenza alla temperatura da -10 a +105°C
larghezza 15mm
lunghezza 10m
certificato VDE

fig.	codice	colore
1	550022	bianco
1	550023	blu
1	550032	giallo/verde
1	550025	grigio

fig.	codice	colore
1	550021	nero
1	550024	rosso
1	550026	verde

tessuto di vetro

dati tecnici:
materiale tessuto di vetro

pos.	codice	Temp.Mass. (°C)	B (mm)	L (m)
1	550056	mass. 200	19	50
2	550031	max. 130	12	20

varie

fig.	codice	materiale	Temp.Mass. (°C)	B (mm)	L (m)	colore	certificato	t (mm)	tipo
1	551285		max. +85	50	15			3	XG-TAPE

connessioni ad innesto

fig.	codice	descrizione	adattabile a
1	550889	connessione ad innesto 8 poli	Küppersbusch
2	550888	connessione ad innesto 8 poli	Küppersbusch
3	550330	connessione ad innesto 12 poli	Electrolux Juno Küppersbusch Zanussi
4	550333	connessione ad innesto 12 poli	Electrolux Juno Küppersbusch Zanussi
5	550328	capicorda cilindrico ø 3,5mm	Electrolux Juno Zanussi
6	550334	connessione ad innesto grandezza 3,5mm 0,25-1,5mm²	Electrolux Juno Zanussi

fig.	codice	descrizione	adattabile a
7	400761	connessione ad innesto 5 poli	Elettrobar
8	550048	capicorda cilindrico	—
9	551060	connessione ad innesto 2 poli	—
10	551061	capicorda cilindrico ø 2,1mm 0,5-1,5mm²	—

fig.	codice	descrizione	adattabile a
11	550870	connessione ad innesto 4 poli	Rieber
12	550869	connessione ad innesto 4 poli	Rieber
13	550171	connessione ad innesto 10 poli STV 2/10	Angelo-Po Capito

morsetti

morsetti in porcellana



fig.	codice	NP (poli)	ST (mm²)	max. (A)	max. (V)	BA (mm)	con. (pz)
1	550592	1	2,5	10	250	-	1
1	555592	1	2,5	10	250	-	10
1	550593	1	4	20	450	-	1
1	555593	1	4	20	450	-	10
1	550594	1	6	30	450	-	1
1	555594	1	6	30	450	-	5
2	550112	2	2,5	10	250	-	1
2	555112	2	2,5	10	250	-	10
2	550115	2	10	30	450	-	1
2	555115	2	10	30	450	-	5

3

4

fig.	codice	NP (poli)	ST (mm²)	max. (A)	max. (V)	BA (mm)	con. (pz)
3	550113	3	2,5	32	250	14	1
3	555113	3	2,5	32	250	14	5
3	550116	3	10	30	450	16	1
3	555116	3	10	30	450	17	5
4	550114	4	2,5	10	250	18	1
4	555114	4	2,5	10	250	18	5
4	550414	4	10	30	450	29	1

5

6

fig.	codice	NP (poli)	ST (mm²)	max. (A)	max. (V)	BA (mm)	con. (pz)
5	555001	2	6	30	450	-	1
6	555000	3	4	30	450	12	1

7

8

fig.	codice	NP (poli)	ST (mm²)	max. (A)	max. (V)	BA (mm)	con. (pz)
7	550595	2	10	32	450	21	1
8	550596	3	10	32	450	19	1

9

fig.	codice	NP (poli)	ST (mm²)	max. (A)	max. (V)	BA (mm)	con. (pz)
9	550124	1	2,5	32	400	-	1
9	550125	1	10	57	400	-	1
9	550126	1	16	76	400	-	1

morsettiere

1

dati tecnici:
resistenza alla temperatura 150°C

fig.	codice	NP (poli)	sezione nominale (mm²)	max. (A)	max. (V)
1	550232	12	2,5	32	450
1	693220	12	4	32	750
1	550838	12	6	41	750
1	550239	12	16	75	750

morsetti con portafusibile

dati tecnici:
portata massima 24A
tensione massima 450V
sezione nominale 2,5mm²
fusibile adattabile ø5x20mm

pos.	codice	NP (poli)	pos.	codice	NP (poli)	pos.	codice	NP (poli)
1	358389	0	3	358391	2	5	358393	4
2	358390	1	4	358392	3			

morsetterie a vite/con attacco faston

1

2

3

fig.	codice	NP (poli)	max. (A)	max. (V)	attacco	Temp.Mass. (°C)
1	550109	3	40	250	M6 / F6,3	130
2	550110	5	40	250	M6 / F6,3	130
3	550111	6	40	250	M6 / F6,3	130

4

5

6

fig.	codice	NP (poli)	max. (A)	max. (V)	attacco	Temp.Mass. (°C)
4	550516	3	40	400	M6 / F6,3	150
5	550517	5	40	450	M6 / F6,3	150
6	550518	6	40	450	M6 / F6,3	150

7

8

9

fig.	codice	NP (poli)	max. (A)	max. (V)	attacco	Temp.Mass. (°C)
7	550278	3	40	400	ø6mm² / F6,3	150
8	550349	4	40	400	ø6mm² / F6,3	150
9	550411	6	40	450	ø6mm² / F6,3	150

Per la gamma completa sempre aggiornata visitate il nostro webshop

fig.	codice	NP (poli)	max. (A)	max. (V)	attacco	Temp.Mass. (°C)
10	550534[1]	3	40	450	ø6mm² / F6,3	150
11	550961[1]	4	40	450	ø6mm² / F6,3	150
12	550977[1]	6	40	450	ø6mm² / F6,3	150

fig.	codice	NP (poli)	max. (A)	max. (V)	attacco	Temp.Mass. (°C)
13	505212	2	20	600	ø2,5mm² / F6,3	150
13	551027	2	12	400	ø2,5mm² / F6,3	150
14	550458	3	25	450	ø2,5mm² / F6,3	150

fig.	codice	NP (poli)	max. (A)	max. (V)	attacco	Temp.Mass. (°C)
15	550762	2	16	400	ø2,5mm² / F6,3	150
16	551067	3	16	400	ø2,5mm² / F6,3	150
17	551026	5	16	400	ø2,5mm² / F6,3	150

fig.	codice	NP (poli)	max. (A)	max. (V)	attacco	Temp.Mass. (°C)
18	551278	3	40	450	M6 / F6,3	150
19	551266	6	40	450	M5 / F6,3	150
20	551260	7	40	450	M5 / F6,3	150

morsettiere a vite

fig.	codice	NP (poli)	max. (A)	max. (V)	attacco	Temp.Mass. (°C)
1	550470	3	40	400	M6 / M6	150
2	550507	4	40	400	M6 / M6	150
3	550355	6	40	400	M6 / M6	150

fig.	codice	NP (poli)	max. (A)	max. (V)	attacco	Temp.Mass. (°C)
4	551021	3	15	500	a vite	150
5	551109	4	15	500	a vite	150
6	550495	4	15	500	a vite	150

fig.	codice	NP (poli)	max. (A)	max. (V)	attacco	Temp.Mass. (°C)
7	503006	5	41	450	ø6mm²	150
8	550034	5	41	450	ø6mm²	150

morsettiere con attacco faston



fig.	codice	NP (poli)	max. (A)	max. (V)	attacco	Temp.Mass. (°C)
1	551049	2	20	600	F6,3/F6,3	90
2	550989	4	25	450	F6,3/F6,3	90
3	550953	6	20	450	F6,3/F6,3	90

fig.	codice	NP (poli)	max. (A)	max. (V)	attacco	Temp.Mass. (°C)
4	550785	7	20	450	F6,3/F6,3	90
5	550954	9	20	450	F6,3/F6,3	90



fig.	codice	NP (poli)	max. (A)	max. (V)	attacco	Temp.Mass. (°C)
6	519304	3	15	450	F6,3	110
7	550037	3	17,5	450	F6,3	110
8	550451	4	17,5	450	F6,3	110



9 10

fig.	codice	NP (poli)	max. (A)	max. (V)	attacco	Temp.Mass. (°C)
9	519372	4	17,5	450	F6,3	110
10	550038	6	16	400	F6,3	110

morsettiere con fissacavo

1

2

3

fig.	codice	NP (poli)	max. (V)	max. (A)	cavo ø (mm)	sezione nominale (mm^2)	adattabile a
1	550988	2	400	16	10,5	2,5	Cookmax Melitta
2	550976	2	450	16	10,5	1,5	Cookmax RM-Gastro
3	550356	2	450	16	15	1,5	CF-Cenedese Cookmax RM-Gastro Scotsman Sirman Smeg

4

5

6

fig.	codice	NP (poli)	max. (V)	max. (A)	cavo ø (mm)	sezione nominale (mm^2)	adattabile a
4	551037	3	400	16	8,5	2,5	Bonamat
5	551029	3	400	16	10,5	2,5	Animo Bonamat
6	550991	3	400	16	-	2,5	Sirman

7

fig.	codice	NP (poli)	max. (V)	max. (A)	cavo ø (mm)	sezione nominale (mm^2)	adattabile a
7	550764	3	450	16	14,5	1,5	Cookmax Sirman
7	550765	5	450	16	14,5	1,5	Cookmax Sirman

scatole per collegamenti elettrici

1

2

3

fig.	codice	NP (poli)	contatti	adattabile a
1	550300	3	P+N+T	Colged Cookmax Elettrobar Rancilio Roller Grill Univer-Bar
1	550755[1]	3	P+N+T	Tecnoeka
2	550670	3	P+N+T	Lamber
3	550489	5	3P+N+T	Fabar Silanos

[1]con cavo 1600mm

4

5

fig.	codice	NP (poli)	contatti	adattabile a
4	550960	5	3P+N+T	Cookmax Sirman Univer-Bar
5	550671	6	3P+N+T	Lamber Piron

morsettiere motori

1

fig.	codice	NP (poli)	MF	L (mm)	B (mm)
1	550413	3	M5	55	36

fig.	codice	NP (poli)	MF	L (mm)	B (mm)
1	550985	3	M6	83	53

morsettiere a spina

1

2

fig.	codice	NP (poli)	max. (A)	max. (V)	Temp.Mass. (°C)	sezione nominale (mm^2)
1	550921	4	16	400	120	2,5
2	550920	4	16	450	120	2,5

Per la gamma completa sempre aggiornata visitate il nostro webshop

3

4

fig.	codice	NP (poli)	max. (A)	max. (V)	Temp.Mass. (°C)	sezione nominale (mm^2)
3	519360	16	32	450	150	4
4	519361	16	32	450	150	4

morsetti per circuiti stampati

pos.	codice	NP (poli)	distanza fra i puntalini (mm)
1	550779	2	5
2	550800	2	5
3	550801	3	5
4	550802	4	5
5	550803	5	5
6	550778	6	5
7	550805	7	5
8	550806	8	5
9	551255	9	5
10	550808	10	5
11	551256	10	5
12	550811	13	5
13	551257	14	3

morsetti componibili

morsetti componibili completi

1

2

3

fig.	codice	NP (poli)	contatti	sezione nominale (mm^2)
1	550421[1]	5	3P+N+T	1,0-10
2	550598	5	3P+N+T	1,0-10
3	550599	5	3P+N+T	1,0-10

[1]con morsetto portafusibile

4

5

6

fig.	codice	NP (poli)	contatti	sezione nominale (mm^2)
4	550420	5	3P+N+T	1,5-16
5	550922	5	3P+N+T	1,5-16
6	551081[1]	5	3P+N+T	1,5-16

[1]con morsetto portafusibile

WIELAND

morsetti componibili tipo 9700A

1

2

3

fig.	codice	ST (mm^2)	fissaggio	colore	B (mm)	L (mm)
1	550371	0,5-4	GO35	grigio	6	46,6
1	550381	1,0-10	GO35	grigio	8	46,6
1	550373	1,5-16	GO35	grigio	10	49
1	550382	2,5-25	GO35	grigio	12	59
1	550376	2,5-35	GO35	grigio	16	59
2	550372	0,5-4	GO35	giallo/verde	6	48,5
2	550416	1,0-10	GO35	giallo/verde	8	53
2	550375	1,5-16	GO35	giallo/verde	10	53
2	550378	2,5-35	GO35	giallo/verde	16	53
3	550409	0,5-4	GO35	blu	6	46,6
3	550383	1,0-10	GO35	blu	8	46,6
3	550374	1,5-16	GO35	blu	10	49
3	550455	2,5-25	GO35	blu	12	59
3	550377	2,5-35	GO35	blu	16	59

morsetti di installazione

1

2

3

fig.	codice	tipo	ST (mm^2)	fissaggio	colore
1	550400[1]	WK4/D2/2U/V0	0,5-6	TS35+TS32	grigio
2	550434	WKI4D-D/V0	0,5-6	GO35	grigio
3	550433	WKI4N-D-SL/V0	0,5-6	GO35	grigio

[1]morsetto passante duo

morsetto portafusibile



fig.	codice	tipo	fusibile adattabile	corr. (A)	nominale (V)
1	550105	WK10/SIU 5X20 /V0	ø5x20mm	10	250
1	550439	WK10/SIU 6,3X32 /V0	ø6,3x32mm	10	250
2	550104	WK4/THSI 5 U/V0	ø5x30mm	10	600
2	550348	WK4/THSI 6,3 U/V0	ø6,3x32mm	6,3	600

accessori

fig.	codice	descrizione
1	550370	morsetto terminale
2	550394	piastra d'isolamento per morsetto componibile morsetti fino a 10mm² blu
2	550395	piastra d'isolamento per morsetto componibile morsetti fino a 16mm² giallo/verde
2	550399	piastra d'isolamento per morsetto componibile morsetti fino a 25/35mm² verde
2	550393	piastra d'isolamento per morsetto componibile morsetti fino a 4mm² grigio
3	550436	piastra d'isolamento per morsetto passante morsetti fino a 4mm² grigio
3	550435	piastra terminale per morsetto passante morsetti fino a 4mm² grigio
4	550418	piastra terminale per morsetto componibile morsetti fino a 10mm² giallo/verde
4	550429	piastra terminale per morsetto componibile morsetti fino a 16mm² verde
4	550392	piastra terminale per morsetto componibile morsetti fino a 25/35mm² blu
4	550384	piastra terminale per morsetto componibile morsetti fino a 4mm² blu
5	550410	piastra terminale per morsetto passante duo morsetti fino a 4mm² grigio

fig.	codice	descrizione
6	550337	piastra terminale per terminale fusibile

scatole morsetti

fig.	codice	NP (poli)	L (mm)	B (mm)	H (mm)
1	551123		145	145	54
2	551214	4	90	52	28
2	551216	4	90	52	33
3	550823	-	100	100	60
3	550029	-	150	110	70
3	550506	-	190	140	70

scatole di comando

fig.	codice	B (mm)	L (mm)	H (mm)	per
1	550505	125	175	114	5 moduli
2	550504	175	215	115	8 moduli
3	550501	250	285	136	12 moduli

barre DIN



fig.	codice	B (mm)	L (mm)	IF (mm)
1	551016	35	55	35
2	551018	35	72	52

fig.	codice	B (mm)	L (mm)	IF (mm)
2	551017	35	138	118
3	550465	35	2000	-

Per la gamma completa sempre aggiornata visitate il nostro webshop