comandi e segnalatori 6

MOELLER/EATON 362
SCHLEGEL 363
GEV speciale 365
blocchetti con contatti 365
lampade 367

comandi e segnalatori

MOELLER/EATON

tasti - lampada di segnalazione

1 2

dati tecnici:
diametro 22,5mm

fig.	codice	descrizione	versione	funzione	tipo di costruzione
1	346271	tasto	senza gemma	a pulsante	-
1	346725	tasto	senza gemma	ad interruttore	-
1	346747[1]	tasto	senza gemma	a pulsante	illuminabile
1	346748[1]	tasto	senza gemma	ad interruttore	illuminabile
2	346596	tasto	senza gemma	ad interruttore	-
2	346723	tasto	senza gemma	a pulsante	-
2	346745[1]	tasto	senza gemma	a pulsante	illuminabile
2	346746[1]	tasto	senza gemma	ad interruttore	illuminabile

[1]utilizzablile come lampada di segnalazione

3

dati tecnici:
diametro 22,5mm

fig.	codice	descrizione	versione	funzione	tipo di costruzione
3	346339	tasto	testina a fungo	ad interruttore	ARRESTO DI EMERGENZA

manopole

1 2

dati tecnici:
diametro 22,5mm

fig.	codice	colore	tipo di costruzione	versione	FdI
1	346729	argento/bianco	0°-45°	ad interruttore	0-1
1	346730	argento/bianco	0°-45°	a pulsante	0-1
1	346731	argento/bianco	330°-30°	ad interruttore	0-1
1	346732	argento/bianco	330°-0°-30°	ad interruttore	1-0-2
1	346733	argento/bianco	330°-0°-30°	a pulsante	1-0-2
1	346735	argento/bianco	330°-0°-30°	pulsante/interruttore	1-0-2
1	346736	argento/bianco	330°-0°-30°	interruttore/pulsante	1-0-2
2	346460	nero/bianco	0°-45°	ad interruttore	0-1
2	346726	nero/bianco	0°-45°	a pulsante	0-1
2	346727	nero/bianco	330°-30°	ad interruttore	0-1
2	346462	nero/bianco	330°-0°-30°	pulsante/pulsante	1-0-2
2	346728	nero/bianco	330°-0°-30°	ad interruttore	1-0-2
2	346734	nero/bianco	330°-0°-30°	pulsante/interruttore	1-0-2

blocchetti con contatti

1 2 3

fig.	codice	descrizione	funzione	scheda colle-gamento
1	346270	blocchetto di contatti	1NC	T02
2	346292	blocchetto di contatti	1NO	T01
3	346293	supporto per blocchetto con contatti	-	

Schema di collegamento a fine capitolo

lampade di segnalazione LED

1 2 3 4

fig.	codice	colore	tensione	scheda colle-gamento
1	347667	bianco	12-30V AC/DC	X01
1	346487	bianco	85-264VAC	X01
2	347670	blu	12-30V AC/DC	X01
2	346766	blu	85-264VAC	X01
3	347668	rosso	12-30V AC/DC	X01
3	346295	rosso	85-264VAC	X01
4	347669	verde	12-30V AC/DC	X01
4	346765	verde	85-264VAC	X01

Schema di collegamento a fine capitolo

gemme per lampade di segnalazione

1 2 3 4 5

fig.	codice	colore	fig.	codice	colore	fig.	codice	colore
1	346760	bianco	3	346762	verde	5	346764	blu
2	346761	rosso	4	346763	giallo			

gemme con simbolo

1 2 3 4 5

fig.	codice	versione	colore	simbolo
1	346794	-	bianco	I
1	346758	trasparente	bianco	I
2	346466	-	nero	sollevare
3	346467	-	nero	incassare
4	346744	-	nero	acqua
5	346435	-	nero	freccia

Per la gamma completa sempre aggiornata visitate il nostro webshop

fig.	codice	versione	colore	simbolo
6	346795	-	nero	O
7	346743	-	nero	toccare
8	346437	-	rosso	O
8	346755	trasparente	rosso	O
9	346436	-	verde	I
9	346756	trasparente	verde	I
10	346757	trasparente	bianco	O

gemme senza simbolo

fig.	codice	colore	versione
1	346738	bianco	-
1	346750	bianco	trasparente
2	346742	blu	-
2	346754	blu	trasparente
3	346741	giallo	-
3	346753	giallo	trasparente
4	346737	nero	-
5	346739	rosso	-
5	346751	rosso	trasparente
6	346740	verde	-
6	346752	verde	trasparente

accessori

fig.	codice	descrizione	ø est. (mm)	colore	H (mm)
1	346768	copritasto ø est. 30mm trasparente H 13mm	30	trasparente	13
2	346767	tappo cieco ø est. 22,5mm nero	22,5	nero	

SCHLEGEL

interruttori completi

fig.	codice	funzione	FdI	scheda colle-gamento
1	347923	1NO/1NC	0-1	S08
2	358178	1NO/1NC	0-1	S08
3	359755	1NO/1NC/1H	0-1	S08

Schema di collegamento a fine capitolo

tasti

fig.	codice	incasso ø (mm)	DM (mm)	colore
1	359183	16,2	-	antracita/trasparente
1	359794	-	24x24	nero/trasparente
2	360612	16,2	-	antracita/trasparente
2	359769	-	24x24	nero/trasparente
3	359182	16,2	-	antracita/verde
3	345931	-	24x24	nero/verde
4	359196	16,2	-	antracite/blu
4	345932	-	24x24	nero/blu

fig.	codice	incasso ø (mm)	DM (mm)	colore
5	346188	-	23,1x23,1	nero/bianco
6	345930	-	24x24	nero/rosso

lampade di segnalazione

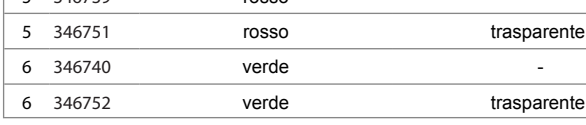

fig.	codice	colore	DM (mm)	incasso ø (mm)	scheda colle-gamento
1	359181	antracite/trasparente	-	16	X01
1	359810	nero/trasparente	24x24	-	X01
2	359912	nero/rosso	-	16	X01
3	359913	nero/verde	24x24	-	X01
4	359914	nero/giallo	24x24	-	X01

Schema di collegamento a fine capitolo

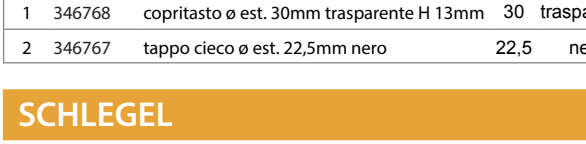

fig.	codice	colore	DM (mm)	incasso ø (mm)	scheda colle-gamento
5	359915	nero/blu	24x24	-	X01

targhette

fig.	codice	colore	simbolo
1	345756	bianco	riarmo
2	359188	bianco	M
3	359189	bianco	acceso
4	359190	bianco	SPENTO
5	359191	bianco	1

fig.	codice	colore	simbolo
6	359192	bianco	2
7	359193	bianco	acqua
8	359795	bianco	orologio
9	359796	bianco	infinito
10	359757	rosso	ACCESO-SPENTO

blocchetti con contatti

fig.	codice	versione	funzione	attacco	tipo	scheda collegamento
1	359185	ad interruttore	1NC/1NO	-	AF	S08
1	359184	a pulsante	1NC/1NO	-	AT	T08
2	359194	ad interruttore	1NC/1NO	T5.5K	AFL	S09
2	359186	a pulsante	1NC/1NO	T5.5K	ATL	T09
3	359756	ad interruttore	1NO/1NC	T5.5K	BFL5	S09
4	359811	a pulsante	2NO/1NO	-	AT2	T29
4	359812	ad interruttore	2NO/2NC	-	AF2	S29

fig.	codice	versione	funzione	attacco	tipo	scheda collegamento
5	359187	ad interruttore	2NO/2NC	T5.5K	AFL2	S17
5	359793	a pulsante	2NO/2NC	T5.5K	ATL2	T17

Schema di collegamento a fine capitolo

accessori

fig.	codice	descrizione
1	359813	copritasto di silicone per pulsante
2	359768	tappo per pulsante trasparente/senza colore

ø22,5mm

interruttori completi

fig.	codice	funzione	Fdl	scheda collegamento
1	347081	1NO	0-1	S01
2	346980	1NO/1H	0-1	X01, T01
3	346977	2NO/1H	0-1	S15

Schema di collegamento a fine capitolo

tasti

dati tecnici:
foro di montaggio 22mm

fig.	codice	tipo	colore	fig.	codice	tipo	colore
1	346975	a pulsante	bianco	2	346976	a pulsante	rosso

manopole

dati tecnici:
diametro 22mm

fig.	codice	colore	funzione	AR (°)	Fdl
1	346472	argenteo	ad interruttore	90	0-1

supporti blocchetto contatti

fig.	codice	descrizione
1	347065	supporto per blocchetto con contatti tripla nero

lampade di segnalazione

fig.	codice	colore	scheda collegamento
1	346972	giallo/grigio	X01
2	346973	giallo	X01

Schema di collegamento a fine capitolo

blocchetti con contatti



dati tecnici:
attacco a vite
tensione 250V
portata di corrente 16A

fig.	codice	colore	funzione	fig.	codice	colore	funzione
1	346970	verde	1NO	2	346971	rosso	1NC

ø30,5mm

fig.	codice	funzione	Fdl	scheda collegamento
1	348048	3NO	0-1	T16

Per la gamma completa sempre aggiornata visitate il nostro webshop

GEV speciale

ø22mm

interruttori completi

1

2

dati tecnici:
tensione 660V
amperaggio massimo 16(4)A

fig.	codice	descrizione	funzione	posizioni di comando	scheda collegamento
1	348071	pulsante di emergenza	1NC	0-1 ad interruttore	S02
2	348066	interruttore	1NO/1NC	0-1 a pulsante	T01, T02
2	348065	interruttore	1NO/1NC	0-1 ad interruttore	S01, S02

3

4

dati tecnici:
tensione 660V
amperaggio massimo 16(4)A

fig.	codice	descrizione	funzione	posizioni di comando	scheda collegamento
3	348063[1]	pulsante	1NO/1NC	0-1 a pulsante	T08
3	348064[1]	interruttore	1NO/1NC	0-1 ad interruttore	S08
4	348070	interruttore	2NO	1 interruttore / 2 pulsanti	S01, T01
4	348069	interruttore	2NO	1 pulsante / 2 interruttori	T01, S01
4	348067	interruttore	2NO	1-0-2 a interruttore	S01, S01
4	348068	interruttore	2NO	1-0-2 a pulsante	T01, T01

[1]con 5 gemme colorate
Schema di collegamento a fine capitolo

blocchetti con contatti

1

2

dati tecnici:
tensione 660V
amperaggio massimo 16(4)A

fig.	codice	descrizione	funzione	attacco	scheda collegamento
1	348072	blocchetto di contatti	1NC	a vite	X01
2	345272	blocchetto di contatti	1NC/1NO	a vite	S01, T01

3

4

dati tecnici:
tensione 660V
amperaggio massimo 16(4)A

fig.	codice	descrizione	funzione	attacco	scheda collegamento
3	346928	blocchetto di contatti	2NC	a vite	T02
4	345261	blocchetto di contatti	2NO	a vite	T01, T01

Schema di collegamento a fine capitolo

lampade spia

1

2

3

4

fig.	codice	descrizione	tensione	colore	tipo di costruzione	attacco	scheda collegamento
1	348075	lampada spia	24VAC/DC	giallo	LED	a vite	X01
1	348079	lampada spia	230VAC	giallo	LED	a vite	X01
2	348073	lampada spia	24VAC/DC	rosso	LED	a vite	X01
2	348077	lampada spia	230VAC	rosso	LED	a vite	X01
3	348076	lampada spia	24VAC/DC	trasparente	LED	a vite	X01
3	348080	lampada spia	230VAC	trasparente	LED	a vite	X01
4	348074	lampada spia	24VAC/DC	verde	LED	a vite	X01
4	348078	lampada spia	230VAC	verde	LED	a vite	X01

Schema di collegamento a fine capitolo

gemme

1

2

3

4

fig.	codice	descrizione	simbolo	dotazione di fornitura
1	348081	copertura di protezione	-	-
2	348085	gemma	ACCESO-SPENTO	2 gemme
3	348086	gemma	ACCESO-SPENTO	2 gemme
4	348083	gemma	freccia su/giù	2 gemme

5

6

fig.	codice	descrizione	simbolo	dotazione di fornitura
5	348084	gemma	manuale/acqua/spento	3 gemme
6	348082	gemma	sollevare/abbassare	2 gemme

blocchetti con contatti

ABB

1

2

fig.	codice	tipo	funzione	max. (V)	amperaggio (A)	scheda collegamento
1	347987	MCB-01	1NO	400	8	T01
2	348089	MCB-10	1NC	400	8	T02

Schema di collegamento a fine capitolo

ALLEN BRADLEY



fig.	codice	tipo	funzione	max. (V)	amperaggio (A)	scheda colle-gamento
1	347509	800F-X01	1NC	600	10	T02
2	347510	800F-X10	1NO	990	10	T01

Schema di collegamento a fine capitolo

EFA (Telemecanique)

fig.	codice	tipo	funzione	max. (V)	amperaggio (A)	scheda colle-gamento
1	345220	ZB2BE101	1NO	230	10(6)	T01
2	345221	ZB2BE102	1NC	230	10(6)	T02

Schema di collegamento a fine capitolo

ERSCE

fig.	codice	tipo	funzione	max. (V)	amperaggio (A)	scheda colle-gamento
1	345989	C01B	1NC	230	10(4)	T02
2	345988	C10B	1NO	230	10	T01
3	346659	C02	2NC	400	10(4)	T28
4	346657	C11	1NC/1NO	400	10(4)	T08
5	346658	C02	2NO	400	10(4)	T07

Schema di collegamento a fine capitolo

GENERAL ELECTRIC

fig.	codice	tipo	funzione	max. (V)	amperaggio (A)	scheda colle-gamento
1	346412	187020	-	250	0,01	X01
2	346280	P9901VN	1NC/1NO	660	10	T08
2	346324	P9B02VN	2NC	660	10	T24
2	346322	P9B20VN	2NO	660	10	T07
3	345780	P9B10VN	1NC	660	10	T02
3	345779	P9B10VN	1NO	400	10	T01

Schema di collegamento a fine capitolo

LOVATO

fig.	codice	tipo	funzione	max. (V)	amperaggio (A)	scheda colle-gamento
1	301171	8 LM2T-C10	1NC	690	10	T02
2	301170	8 LM2T-C10	1NO	690	10	T01

Schema di collegamento a fine capitolo

RAFI



fig.	codice	tipo	funzione	max. (V)	amperaggio (A)	scheda colle-gamento
1	346710	5.00.100.139	1NC	400	10	T02
2	346709	5.00.100.140	1NO	400	10	T01
3	346712	5.00.100.141	2NC	400	10	T08
4	346711	5.00.100.142	2NO	400	10	T08
5	346713	5.00.100.143	1NC/1NO	400	10	T08

Schema di collegamento a fine capitolo

SCHNEIDER ELECTRIC

fig.	codice	tipo	funzione	max. (V)	amperaggio (A)	scheda colle-gamento
1	347385	ZBE-101	1NO	230	10(6)	T01
2	347600	ZBE-102	1NC	230	10(6)	T02
3	347860	ZBE-1016	1NO	24	0,1	T01

Schema di collegamento a fine capitolo

SIEMENS



fig.	codice	tipo	funzione	max. (V)	amperaggio (A)	scheda colle-gamento
1	346354	3SB2404-0B	1NO	250	10	T01
1	346771	3SB2404-0C	1NC	250	10	T02
2	346630	3SB3400-0B	1NO	400	10	T01
2	346631	3SB3400-0C	1NC	400	10	S02
3	346632	3SB3400-0D	1NC/1NO	400	10	T08
3	346602	3SB3400-0D	2NO	400	10	T07
3	346603	3SB3400-0E	2NC	400	10	T24

Schema di collegamento a fine capitolo

Per la gamma completa sempre aggiornata visitate il nostro webshop

lampade

fig.	codice	descrizione	attacco	tens. (V)	ø (mm)	L (mm)
1	359868	lampadina	Ba9s	12	10	28
1	359807	lampadina	Ba9s	24	10	28
1	359869	lampadina	Ba9s	48	10	28
2	359606	lampada al neon	Ba9s	220	10	28
2	359607	lampada al neon	Ba9s	380	10	28
3	359592	lampadina	T5.5K	12	5,5	22
3	359590	lampadina	T5.5K	24	5,5	22
3	359591	lampadina	T5.5K	48	5,5	22

S01

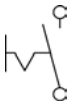

S02

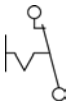

S08

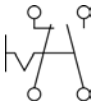

S09

S15

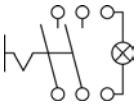

S17

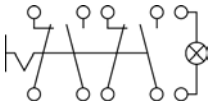

S29

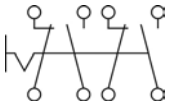

T01

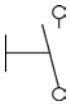

T02

T07

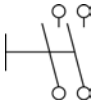

T08

T09

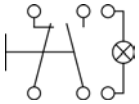

T16

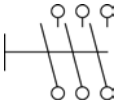

T17

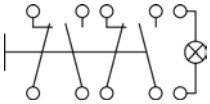

T24

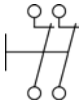

T28

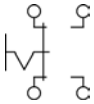

T29

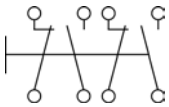

X01

Per la gamma completa sempre aggiornata visitate il nostro webshop