



Gashähne

1

PEL.....	12
EGA-Alternativ.....	24
JUNKERS.....	30
JUNKERS-Alternativ.....	31
COPRECI.....	32
AB.....	34
STN3R.....	36
SABAF.....	37
MADEC (MP).....	39
GAI.....	41
ECA.....	41
MP.....	42
SIRAL.....	42
SKG.....	43
TEDDINGTON.....	43
Sonstige.....	43



Gashähne

PEL


Serie 20N



1

Abb.	GEV-Nr.	Gaseingang	KBD ø (mm)	Gasausgang	TEA	ZFA	Achse ø (mm)	Achslänge (mm)	Abflachung	pass. für
1	101398	M16x1,5 (Rohr-ø 10mm)	0,35	M16x1,5 (Rohr-ø 10/8mm)	-	M10x1	8x6,5	22/15	oben	Electrolux Gico Zanussi

Serie 20S



1

2

3

4

Abb.	GEV-Nr.	Gaseingang	KBD ø (mm)	Gasausgang	TEA	ZFA	Achse ø (mm)	Achslänge (mm)	Abflachung	pass. für
1	104774	M16x1,5 (Rohr-ø 10mm)	0	M16x1,5 (Rohr-ø 10/8mm)	M8x1	-	8x6,5	22/15	oben	Cookmax RM-Gastro
1	101958	M16x1,5 (Rohr-ø 10mm)	0,35	M16x1,5 (Rohr-ø 10/8mm)	M8x1	-	8x6,5	40/15	oben	Electrolux Zanussi
1	101094	M16x1,5 (Rohr-ø 10mm)	0,35	M16x1,5 (Rohr-ø 10/8mm)	M8x1	-	8x6,5	22/15	unten	Alpeninox Chergui Electrolux Gico Juno Lotus Mareno Modular Öztiryakiler Roller Grill Rosinox Zanussi
1	101491	M16x1,5 (Rohr-ø 10mm)	0,35	M16x1,5 (Rohr-ø 10/8mm)	M9x1	-	8x6,5	22/15	unten	Bonnet Chergui GIGA Lotus Morice Roller Grill Silko Star10
2	101068	M16x1,5 (Rohr-ø 10mm)	0,2	1/4" (Rohr-ø 6mm)	M8x1	-	8x6,5	22/15	unten	Angelo-Po Foem
2	101069	M16x1,5 (Rohr-ø 10mm)	0,35	M10x1 IG (Rohr-ø 6mm)	M8x1	-	8x6,5	22/15	links	Ambach
3	106840	Rohrflansch ø21mm	0	M16x1,5 (Rohr-ø 10/8mm)	M8x1	-	8x6,5	22/15	oben	Cooking-Systems
4	106806	Rohrflansch ø21mm	0	M16x1,5 (Rohr-ø 10/8mm)	M8x1	-	8x6,5	23/15	oben	Cookmax RM-Gastro
4	103179	Rohrflansch ø21mm	0	M16x1,5 (Rohr-ø 10/8mm)	M9x1	-	8x6,5	22/15	unten	Angelo-Po
4	106734	Rohrflansch ø21mm	0,35	M16x1,5 (Rohr-ø 10/8mm)	M8x1	-	8x6,5	22/15	unten	—
4	106143	Rohrflansch ø21mm	0,35	M16x1,5 (Rohr-ø 10/8mm)	M9x1	-	8x6,5	22/15	unten	—

Zubehör

Kleinbranddüsen



Pos.	GEV-Nr.	Ø (mm)	Pos.	GEV-Nr.	Ø (mm)	Pos.	GEV-Nr.	Ø (mm)	Pos.	GEV-Nr.	Ø (mm)	Pos.	GEV-Nr.	Ø (mm)
1	106202	0	6	100554	0,45	11	100552	0,7	16	100556	0,95	21	100532	1,2
2	106323	0,2	7	100526	0,5	12	100278	0,75	17	100529	1	22	100394	1,25
3	100778	0,3	8	100550	0,55	13	100555	0,8	18	100557	1,05	23	100533	1,3
4	100408	0,35	9	100551	0,6	14	100527	0,85	19	100530	1,1	24	100549	1,35
5	100553	0,4	10	100548	0,65	15	100528	0,9	20	100531	1,15	25	100534	1,4

Gashahnvorderteile



Pos.	GEV-Nr.	Achse Ø (mm)	Achslänge (mm)	Abflachung	Pos.	GEV-Nr.	Achse Ø (mm)	Achslänge (mm)	Abflachung	Pos.	GEV-Nr.	Achse Ø (mm)	Achslänge (mm)	Abflachung
1	101804	6x4,6	30/12,5	oben/unten	5	101205	8x6,5	22/15	oben/unten	9	106156	8x6,5	39/15	oben/unten
2	101801	6x4,6	31/23	oben/unten	6	101874	8x6,5	22/15	rechts/links	10	101876	8x6,5	39/15	rechts/links
3	106146	6x4,6	35/28	oben/unten	7	101875	8x6,5	32/25	oben/unten	11	101810	7x8	34/15	oben/unten
4	106149	6x4,6	45/12	oben/unten	8	106147	8x6,5	37/15	oben/unten	12	101809	8x5,5	23/15	rechts/links

Sonstiges



Abb.	GEV-Nr.	Beschreibung	Abb.	GEV-Nr.	Beschreibung
1	101450	Schneidring für Rohr ø 8mm L 12,7mm VPE 1 Stück	6	101040	Magneteinsatz Hochtemperatur L 35mm D1 ø 15,4mm
2	101451	Überwurfmutter M16x1,5 Rohr ø 8mm	7	101230	Thermoelementmutter G1: M8x1 G2: M18x1 Aluminium
3	101278	Schneidring für Rohr ø 10mm VPE 1 Stück	7	101231	Thermoelementmutter G1: M9x1 G2: M18x1
4	101300	Überwurfmutter M16x1,5 Rohr ø 10mm	7	101290	Thermoelementmutter G1: M10x1 G2: M18x1
5	101060	Magneteinsatz Standard L 39mm D1 ø 15,4mm			

Serie 21N



Abb.	GEV-Nr.	Gaseingang	KBD Ø (mm)	Gasausgang	TEA	ZFA	Achse Ø (mm)	Achslänge (mm)	Abflachung	pass. für
1	109124	M16x1,5 (Rohr-ø 10mm)	0	M16x1,5 (Rohr-ø 10/8mm)	-	M10x1	6x4,6	40/16	unten	Rosinox
2	101894	M16x1,5 (Rohr-ø 10mm)	0	M16x1,5 (Rohr-ø 10/8mm)	-	geschlossen	8x6,5	23/15	oben	GGF OEM
3	101530	M16x1,5 (Rohr-ø 10mm)	0,35	M16x1,5 (Rohr-ø 10/8mm)	-	M10x1	8x6,5	22/15	oben	—



Serie 215




Abb.	GEV-Nr.	Gaseingang	KBD ø (mm)	Gasausgang	TEA	ZFA	Achse ø (mm)	Achslänge (mm)	Abflachung	pass. für
1	106815	M16x1,5 (Rohr-ø 10mm)	0	2x M10x1	M9x1	M10x1	8x6,5	22/15	oben	Bonnet Thirode
2	106817	M16x1,5 (Rohr-ø 10mm)	0	2x M10x1	M9x1	M10x1	8x6,5	22/15	oben	Bonnet Thirode
3	106816	M16x1,5 (Rohr-ø 10mm)	0	M10x1	M9x1	M10x1	8x6,5	22/15	oben	Bonnet Thirode
4	106523	M16x1,5 (Rohr-ø 10mm)	0	M16x1,5 (Rohr-ø 10/8mm)	M8x1	M10x1	8x6,5	22/15	links	Jemi
4	106875	M16x1,5 (Rohr-ø 10mm)	0	M16x1,5 (Rohr-ø 10/8mm)	M8x1	M10x1	8x6,5	39/15	unten	Electrolux
4	101095	M16x1,5 (Rohr-ø 10mm)	0,35	M16x1,5 (Rohr-ø 10/8mm)	M8x1	M10x1	8x6,5	22/15	unten	Ambach Angelo-Po Baron Bertos Cookmax EKU Electrolux Fimar Gico Lotus Mareno Olis Roller Grill Tecnoinox Thielmann Zanussi
4	106292	M16x1,5 (Rohr-ø 10mm)	0,35	M16x1,5 (Rohr-ø 10/8mm)	M8x1	M10x1	8x6,5	22/15	links	—
4	101397	M16x1,5 (Rohr-ø 10mm)	0,35	M16x1,5 (Rohr-ø 10/8mm)	M9x1	M10x1	8x6,5	22/15	unten	Anitec Baron Bertos Bonnet Casta Cookmax Electrolux GIGA Ilsa Lotus Mareno MBM-Italia Modular Morice Nayati Offcar Olis Roller Grill Rosinox Silko Solymac Star10 Thirode Whirlpool Zanussi
4	101356	M16x1,5 (Rohr-ø 10mm)	0,35	M16x1,5 (Rohr-ø 10/8mm)	M10x1	M10x1	8x6,5	22/15	unten	—
4	101883	M16x1,5 (Rohr-ø 10mm)	0,4	M16x1,5 (Rohr-ø 10/8mm)	M8x1	M10x1	8x6,5	22/15	unten	—
4	107682	M16x1,5 (Rohr-ø 10mm)	0,4	M16x1,5 (Rohr-ø 10/8mm)	M9x1	M10x1	8x6,5	22/15	oben	Lincar
4	107582	M16x1,5 (Rohr-ø 10mm)	0,45	M16x1,5 (Rohr-ø 10/8mm)	M9x1	M10x1	8x6,5	22/15	oben	Bertos
4	101884	M16x1,5 (Rohr-ø 10mm)	0,5	M16x1,5 (Rohr-ø 10/8mm)	M8x1	M10x1	8x6,5	22/15	unten	—
4	107581	M16x1,5 (Rohr-ø 10mm)	0,55	M16x1,5 (Rohr-ø 10/8mm)	M9x1	M10x1	8x6,5	22/15	oben	Bertos
4	107681	M16x1,5 (Rohr-ø 10mm)	0,6	M16x1,5 (Rohr-ø 10/8mm)	M9x1	M10x1	8x6,5	22/15	oben	Lincar
4	106298	M16x1,5 (Rohr-ø 10mm)	0,65	M16x1,5 (Rohr-ø 10/8mm)	M8x1	M10x1	8x6,5	22/15	unten	EKU
4	101918	M16x1,5 (Rohr-ø 10mm)	0,65	M16x1,5 (Rohr-ø 10/8mm)	M9x1	M10x1	8x6,5	22/15	rechts	Lotus

Tabellenfortsetzung auf der nächsten Seite



Abb.	GEV-Nr.	Gaseingang	KBD ø (mm)	Gasausgang	TEA	ZFA	Achse ø (mm)	Achslänge (mm)	Abflachung	pass. für
4	101693	M16x1,5 (Rohr-ø 10mm)	0,7	M16x1,5 (Rohr-ø 10/8mm)	M8x1	M10x1	6x4,6	35/28	rechts	Cookmax Mareno
4	101919	M16x1,5 (Rohr-ø 10mm)	0,75	M16x1,5 (Rohr-ø 10/8mm)	M9x1	M10x1	8x6,5	22/15	rechts	Lotus
4	107680	M16x1,5 (Rohr-ø 10mm)	0,75	M16x1,5 (Rohr-ø 10/8mm)	M9x1	M10x1	8x6,5	22/15	oben	Lincar
4	101885	M16x1,5 (Rohr-ø 10mm)	0,8	M16x1,5 (Rohr-ø 10/8mm)	M8x1	M10x1	8x6,5	22/15	unten	—
4	101913	M16x1,5 (Rohr-ø 10mm)	0,9	M16x1,5 (Rohr-ø 10/8mm)	M8x1	M10x1	6x4,6	35/28	rechts	Cookmax Krefft Mareno Silko
4	106021	M16x1,5 (Rohr-ø 10mm)	0,95	M16x1,5 (Rohr-ø 10/8mm)	M8x1	M10x1	8x6,5	22/15	unten	—
4	101220	M16x1,5 (Rohr-ø 10mm)	1	M16x1,5 (Rohr-ø 10/8mm)	M9x1	M10x1	8x6,5	22/15	rechts	Lotus
4	107592	M16x1,5 (Rohr-ø 10mm)	1	M16x1,5 (Rohr-ø 10/8mm)	M9x1	M10x1	8x6,5	22/15	oben	Lincar
5	109125	M16x1,5 (Rohr-ø 10mm)	0	M16x1,5 (Rohr-ø 10/8mm)	M9x1	M10x1	6x4,6	40/16	unten	Rosinox
6	107365 ¹	M16x1,5 (Rohr-ø 10mm)	0	2x AD 11mm G24 (Rohr-ø 6mm)	M9x1	M10x1	8x6,5	37/15	oben	Garland
7	106138	M16x1,5 (Rohr-ø 10mm)	0,35	M10x1 IG (Rohr-ø 6mm)	M8x1	M10x1	8x6,5	37/15	oben	Garland
8	102557	M16x1,5 (Rohr-ø 10mm)	0,35	M16x1,5 (Rohr-ø 10/8mm)	M8x1	M10x1	8x6,5	22/15	oben	Arris/Grillvapor

¹inkl. Überwurfmuttern und Schneidringen

Abb.	GEV-Nr.	Gaseingang	KBD ø (mm)	Gasausgang	TEA	ZFA	Achse ø (mm)	Achslänge (mm)	Abflachung	pass. für
9	106986	Rohrflansch ø21mm	0	M16x1,5 (Rohr-ø 10/8mm)	M8x1	M10x1	6x4,6	30/23	oben	MBM-Italia
9	109515	Rohrflansch ø21mm	0	M16x1,5 (Rohr-ø 10/8mm)	M8x1	M10x1	8x6,5	22/15	oben	Angelo-Po
9	101544	Rohrflansch ø21mm	0,35	M16x1,5 (Rohr-ø 10/8mm)	M8x1	M10x1	6x4,6	30/23	oben	—
9	101610	Rohrflansch ø21mm	0,35	M16x1,5 (Rohr-ø 10/8mm)	M8x1	M10x1	6x4,6	30/23	oben	Nayati
9	101897	Rohrflansch ø21mm	0,35	M16x1,5 (Rohr-ø 10/8mm)	M8x1	M10x1	8x6,5	32/25	oben	Electrolux Therma Whirlpool Zanussi
9	101824	Rohrflansch ø21mm	0,9	M16x1,5 (Rohr-ø 10/8mm)	M9x1	M10x1	8x6,5	22/15	oben	Baron Mareno Silko
10	106060	Rohrflansch ø21mm	0	M16x1,5 (Rohr-ø 10/8mm)	M8x1	M10x1	6x4,6	45/19	oben	Electrolux Therma
10	101976	Rohrflansch ø21mm	0,35	M17x1 (Rohr-ø 10mm)	M8x1	M10x1	6x4,6	30/17,5	oben	—
10	101671	Rohrflansch ø21mm	0,35	M17x1 (Rohr-ø 10mm)	M8x1	M10x1	6x4,6	30/23	oben	Ascobloc Küppersbusch Palux
10	101628	Rohrflansch ø21mm	0,7	M16x1,5 (Rohr-ø 10/8mm)	M8x1	M10x1	6x4,6	45/19	oben	—
11	106841	Rohrflansch ø21mm	0	M16x1,5 (Rohr-ø 10mm)	M9x1	M10x1	8x6,5	22/15	rechts	Cooking-Systems
12	101611	Rohrflansch ø21mm	0,35	M16x1,5 (Rohr-ø 10/8mm)	M8x1	M10x1	6x4,6	30/17,5	oben	Palux
12	106145	Rohrflansch ø21mm	0,35	M16x1,5 (Rohr-ø 10/8mm)	M9x1	M10x1	8x6,5	22/15	unten	—
12	106231	Rohrflansch ø21mm	1,05	M16x1,5 (Rohr-ø 10/8mm)	M8x1	M10x1	8x6,5	22/15	unten	Angelo-Po



Zubehör

Kleinbranddüsen



Pos.	GEV-Nr.	Ø (mm)	Pos.	GEV-Nr.	Ø (mm)	Pos.	GEV-Nr.	Ø (mm)	Pos.	GEV-Nr.	Ø (mm)	Pos.	GEV-Nr.	Ø (mm)
1	106202	0	6	100554	0,45	11	100552	0,7	16	100556	0,95	21	100532	1,2
2	106323	0,2	7	100526	0,5	12	100278	0,75	17	100529	1	22	100394	1,25
3	100778	0,3	8	100550	0,55	13	100555	0,8	18	100557	1,05	23	100533	1,3
4	100408	0,35	9	100551	0,6	14	100527	0,85	19	100530	1,1	24	100549	1,35
5	100553	0,4	10	100548	0,65	15	100528	0,9	20	100531	1,15	25	100534	1,4

Gashahnvorderteile



Pos.	GEV-Nr.	Achse Ø (mm)	Achslänge (mm)	Abflachung	Pos.	GEV-Nr.	Achse Ø (mm)	Achslänge (mm)	Abflachung	Pos.	GEV-Nr.	Achse Ø (mm)	Achslänge (mm)	Abflachung
1	101804	6x4,6	30/12,5	oben/unten	6	101807	8x6,5	22/14,5	rechts/links	11	101875	8x6,5	32/25	oben/unten
2	101803	6x4,6	30/23	oben/unten	7	101205	8x6,5	22/15	oben/unten	12	106147	8x6,5	37/15	oben/unten
3	101802	6x4,6	30/23	rechts/links	8	101206	8x6,5	22/15	oben/unten	13	106929	8x6,5	39/15	oben/unten
4	106146	6x4,6	35/28	oben/unten	9	101874	8x6,5	22/15	rechts/links	14	101806	8x7	34/15	oben/unten
5	106149	6x4,6	45/12	oben/unten	10	101808	8x6,5	31/15	oben und unten					

Sonstiges



Abb.	GEV-Nr.	Beschreibung	Abb.	GEV-Nr.	Beschreibung
1	101246	Schneidring für Rohr ø 4mm VPE 1 Stück	6	101451	Überwurfmutter M16x1,5 Rohr ø 8mm
1	106741	Schneidring für Rohr ø 4mm VPE 10 Stück	7	101278	Schneidring für Rohr ø 10mm VPE 1 Stück
2	100908	Überwurfschraube Gewinde M10x1 für Rohr ø 4mm	8	101300	Überwurfmutter M16x1,5 Rohr ø 10mm
2	102508	Überwurfschraube Gewinde M10x1 für Rohr ø 4mm	8	100943	Überwurfmutter M17x1 Rohr ø 10mm
3	101286	Schneidring ID ø 6mm VPE 1 Stück	9	101060	Magneteinsatz Standard L 39mm D1 ø 15,4mm
3	102586	Schneidring ID ø 6mm VPE 10 Stück	10	101230	Thermoelementmutter G1: M8x1 G2: M18x1 Aluminium
4	100909	Überwurfschraube Gewinde M10x1 für Rohr ø 6mm	10	101231	Thermoelementmutter G1: M9x1 G2: M18x1
4	102509	Überwurfschraube Gewinde M10x1 für Rohr ø 6mm	10	101290	Thermoelementmutter G1: M10x1 G2: M18x1
5	101450	Schneidring für Rohr ø 8mm L 12,7mm VPE 1 Stück			

Serie 22N/O



Abb.	GEV-Nr.	Gaseingang	KBD ø (mm)	Gasausgang	TEA	ZFA	Achse ø (mm)	Achslänge (mm)	Abflachung	pass. für
1	101443	M20x1,5 (Rohr-ø 12mm)	0,35	M20x1,5 (Rohr-ø 12/10mm)	-	M10x1	10x8	25/17	unten	Bonnet Charvet Mareno
2	101459	Rohrflansch ø21mm	0,35	M20x1,5 (Rohr-ø 12/10mm)	-	M10x1	8x6,5	39/7	oben	Capic

Serie 22N/V



Abb.	GEV-Nr.	Gaseingang	KBD ø (mm)	Gasausgang	TEA	ZFA	Achse ø (mm)	Achslänge (mm)	Abflachung	pass. für
1	101690	M20x1,5 (Rohr-ø 12mm)	0,35	M20x1,5 (Rohr-ø 12/10mm)	-	M10x1	10x8	25/17	unten	Electrolux Zanussi

Serie 22S/O



Abb.	GEV-Nr.	Gaseingang	KBD ø (mm)	Gasausgang	TEA	ZFA	Achse ø (mm)	Achslänge (mm)	Abflachung	pass. für
1	106818	M20x1,5 (Rohr-ø 12mm)	0	3/8"	M9x1	M10x1	10x8	25/17	unten	Bonnet Thirode
2	107201	M20x1,5 (Rohr-ø 12mm)	0	M20x1,5 (Rohr-ø 12/10mm)	M9x1	M10x1	7x7	16/7	diagonal	Morice
2	106159	M20x1,5 (Rohr-ø 12mm)	0,35	M20x1,5 (Rohr-ø 12/10mm)	M9x1	M10x1	8x8	46/21	diagonal	Rosinox
3	101510	M20x1,5 (Rohr-ø 12mm)	0	M20x1,5 (Rohr-ø 12/10mm)	M9x1	M10x1	10x8	25/17	unten	OEM
3	106022	M20x1,5 (Rohr-ø 12mm)	0,35	M20x1,5 (Rohr-ø 12/10mm)	M8x1	M10x1	6x4,6	45/20	links	Electrolux Therna
3	101089	M20x1,5 (Rohr-ø 12mm)	0,35	M20x1,5 (Rohr-ø 12/10mm)	M8x1	M10x1	10x8	25/17	oben	Gico Mareno
3	101090	M20x1,5 (Rohr-ø 12mm)	0,35	M20x1,5 (Rohr-ø 12/10mm)	M8x1	M10x1	10x9	28/13	unten	—

Tabellenfortsetzung auf der nächsten Seite



Abb.	GEV-Nr.	Gaseingang	KBD ø (mm)	Gasausgang	TEA	ZFA	Achse ø (mm)	Achslänge (mm)	Abflachung	pass. für
										Alpeninox Anitec ATA Baron Bartscher Bonnet CB Charvet Electrolux Emmepi GIGA Giorik Mareno MBM-Italia Modular Morice OEM Offcar Olis Rosinox Silko Solymac Star10 Thirode Universo Zanussi
3	101086	M20x1,5 (Rohr-ø 12mm)	0,35	M20x1,5 (Rohr-ø 12/10mm)	M9x1	M10x1	10x8	25/17	unten	
3	101085	M20x1,5 (Rohr-ø 12mm)	0,35	M20x1,5 (gebörtelte Leitung ø12/10mm)	M8x1	M10x1	10x9	28/13	oben	Angelo-Po
3	109513	M20x1,5 (Rohr-ø 12mm)	1,1	M20x1,5 (Rohr-ø 12/10mm)	M8x1	M10x1	10x8	25/17	rechts	Fagor
3	109510	M20x1,5 (Rohr-ø 12mm)	1,3	M20x1,5 (Rohr-ø 12/10mm)	M8x1	M10x1	10x8	25/17	rechts	Bonnet Fagor
3	102558	M20x1,5 (Rohr-ø 12mm)	1,8	M20x1,5 (Rohr-ø 12/10mm)	M8x1	M10x1	10x8	25/17	unten	Arris/Grillvapor
4	101949	M20x1,5 (Rohr-ø 12mm)	0	M20x1,5 (Rohr-ø 12/10mm)	M9x1	M10x1	10x8	25/17	unten	Ambach
4	101892	M20x1,5 (Rohr-ø 12mm)	0,35	M20x1,5 (Rohr-ø 12/10mm)	M9x1	M10x1	10x8	25/17	unten	Firex Offcar
4	107364	M20x1,5 (Rohr-ø 7/16")	0	M20x1,5 (Rohr-ø 7/16")	M9x1	M10x1	10x8	25/17	oben	Garland
5	103210 ¹	M20x1,5 (Rohr-ø 12mm)	0	M20x1,5 (Rohr-ø 12/10mm)	M9x1	M10x1	10x8	25/17	links	Ambach
5	107129	M20x1,5 (Rohr-ø 12mm)	0	M20x1,5 (Rohr-ø 12/10mm)	M9x1	M10x1	10x8	25/17	unten	—
5	101950	M20x1,5 (Rohr-ø 12mm)	0,35	M20x1,5 (Rohr-ø 12/10mm)	M9x1	M10x1	10x8	25/17	rechts	Ambach
5	107363 ¹	M20x1,5 (Rohr-ø 7/16")	-	M20x1,5 (Rohr-ø 12/10mm)	M9x1	M10x1	8x10	25/17	oben	Garland
6	106384	M20x1,5 (Rohr-ø 12mm)	0	M20x1,5 (Rohr-ø 12/10mm)	M9x1	M10x1	10x8	25/17	unten	Bourgeois

¹inkl. Überwurfmutter und Schneidringen



Abb.	GEV-Nr.	Gaseingang	KBD ø (mm)	Gasausgang	TEA	ZFA	Achse ø (mm)	Achslänge (mm)	Abflachung	pass. für
7	101469	Rohrflansch ø21mm	0,35	M20x1,5 (Rohr-ø 12/10mm)	M8x1	M10x1	8x6,5	39/7	oben	Capic
7	101626	Rohrflansch ø27mm	0,35	M20x1,5 (Rohr-ø 12/10mm)	M8x1	M10x1	6x4,6	35/21	oben	Ascobloc
7	101489	Rohrflansch ø27mm	0,35	M20x1,5 (Rohr-ø 14/10mm)	M8x1	M10x1	8x6,5	39/7	links	Capic



Serie 22S/V



Abb.	GEV-Nr.	Gaseingang	KBD ø (mm)	Gasausgang	TEA	ZFA	Achse ø (mm)	Achslänge (mm)	Abflachung	pass. für
1	101798	3/8" (Rohr-ø 10mm)	0,35	3/8" (Rohr-ø 10mm)	M10x1	M10x1	10	24,5	-	—
1	106421	M20x1,5 (Rohr-ø 12mm)	0	M20x1,5 (Rohr-ø 12/10mm)	M9x1	M10x1	10x8	25/17	unten	Fagor
1	109139	M20x1,5 (Rohr-ø 12mm)	0	M20x1,5 (Rohr-ø 12/10mm)	M9x1	M10x1	10x8	25/17	rechts	Falcon
1	101084	M20x1,5 (Rohr-ø 12mm)	0,35	M20x1,5 (Rohr-ø 12/10mm)	M8x1	M10x1	6x4,6	45/20	links	Electrolux
1	101457	M20x1,5 (Rohr-ø 12mm)	0,35	M20x1,5 (Rohr-ø 12/10mm)	M8x1	M10x1	10	25	-	Angelo-Po Bonnet Imperial-Germany Mareno MKN Silko Zanussi
1	106073	M20x1,5 (Rohr-ø 12mm)	0,35	M20x1,5 (Rohr-ø 12/10mm)	M8x1	M10x1	10x8	35/17	oben	—
1	101157	M20x1,5 (Rohr-ø 12mm)	0,35	M20x1,5 (Rohr-ø 12/10mm)	M8x1	M10x1	10x8	25/17	unten	—
1	107200	M20x1,5 (Rohr-ø 12mm)	0,35	M20x1,5 (Rohr-ø 12/10mm)	M9x1	M10x1	7x7	16/7	horizontal	Morice
1	101087	M20x1,5 (Rohr-ø 12mm)	0,35	M20x1,5 (Rohr-ø 12/10mm)	M9x1	M10x1	10x8	25/17	oben	Ambach Electrolux Emmepi Foem GIGA Juno Nayati Palux Silko Tecninox Universo Zanussi
1	101341	M20x1,5 (Rohr-ø 12mm)	0,35	M20x1,5 (Rohr-ø 12/10mm)	M10x1	M10x1	10x8	25/17	unten	Emmepi
1	101793	M20x1,5 (Rohr-ø 12mm)	0,9	M20x1,5 (Rohr-ø 12/10mm)	M8x1	M10x1	6x4,6	45/20	oben	MKN
2	101887	M20x1,5 (Rohr-ø 12mm)	0	M20x1,5 (Rohr-ø 12/10mm)	M9x1	M10x1	10x8	25/17	rechts	MBM-Italia
2	101981	M20x1,5 (Rohr-ø 12mm)	0	M20x1,5 (Rohr-ø 12/10mm)	M9x1	M10x1	10x8	34/26	oben	Electrolux Zanussi
3	107322	Rohrflansch ø21mm	0	M20x1,5 (Rohr-ø 12/10mm)	M9x1	M10x1	8x6,5	39/7	oben	Capic
4	101661	Rohrflansch ø21mm	0,35	M20x1,5 (Rohr-ø 12/10mm)	M8x1	M10x1	10x8,5	28/13	oben	Angelo-Po




Abb.	GEV-Nr.	Gaseingang	KBD ø (mm)	Gasausgang	TEA	ZFA	Achse ø (mm)	Achslänge (mm)	Abflachung	pass. für
5	107130	Rohrflansch ø27mm	0	M20x1,5 (Rohr-ø 12/10mm)	M8x1	M10x1	10x8	25/17	rechts	—

Zubehör

Kleinbranddüsen

Pos.	GEV-Nr.	ø (mm)	Pos.	GEV-Nr.	ø (mm)	Pos.	GEV-Nr.	ø (mm)	Pos.	GEV-Nr.	ø (mm)	Pos.	GEV-Nr.	ø (mm)	Pos.	GEV-Nr.	ø (mm)
1	106191	0	3	100281	0,4	5	100390	0,5	7	100392	0,6	9	100429	0,7	11	100409	0,8
2	100259	0,35	4	100414	0,45	6	100391	0,55	8	100428	0,65	10	100432	0,75	12	100410	0,85

Tabellenfortsetzung auf der nächsten Seite



Pos.	GEV-Nr.	ø (mm)	Pos.	GEV-Nr.	ø (mm)	Pos.	GEV-Nr.	ø (mm)	Pos.	GEV-Nr.	ø (mm)	Pos.	GEV-Nr.	ø (mm)
13	100433	0,9	15	100407	1	17	100436	1,1	19	100438	1,2	21	100413	1,65
14	100434	0,95	16	100435	1,05	18	100437	1,15	20	106499	1,3	22	100776	1,75

Gashahnanschlussteile




Abb.	GEV-Nr.	G	Rohr ø (mm)	Abb.	GEV-Nr.	G	Rohr ø (mm)	Abb.	GEV-Nr.	G	Rohr ø (mm)	Abb.	GEV-Nr.	G	Rohr ø (mm)
1	101235	M20x1,5	12/10	3	101240	M20x1,5	12/10	5	101365	M20x1,5	12	7	101460		
2	101236	M20x1,5	12/10	4	101241	M20x1,5	12/10	6	101366	M20x1,5	14	8	101461		

Gashahnvorderteile



Pos.	GEV-Nr.	Achse ø (mm)	Achslänge (mm)	Abflachung	Pos.	GEV-Nr.	Achse ø (mm)	Achslänge (mm)	Abflachung	Pos.	GEV-Nr.	Achse ø (mm)	Achslänge (mm)	Abflachung
1	101213	6x4,6	45/20	rechts/links	6	101821	9x6,5	34/15	oben/unten	11	101820	7x8	34/15	oben/unten
2	106154	6x4,6	29/19,5	oben/unten	7	101200	10	25	-	12	101449	8x10	35/17	oben/unten
3	101823	6x4,6	35/21	oben/unten	8	101201	10x8	25/17	oben/unten	13	101202	8x10	25/17	rechts/links
4	106151	8x6,5	39/7	oben/unten	9	101873	10x8	34/26	oben/unten	14	101203	9x10	28/13	oben/unten
5	106163	8x8	46/21	diagonal	10	101822	10x6,5	34/15	rechts/links					

Sonstiges








Abb.	GEV-Nr.	Beschreibung	Abb.	GEV-Nr.	Beschreibung
1	101246	Schneidring für Rohr ø 4mm VPE 1 Stück	6	101250	Überwurfmutter M20x1,5 für Rohr ø 10mm
1	106741	Schneidring für Rohr ø 4mm VPE 10 Stück	7	101248	Schneidring für Rohr ø 12mm VPE 1 Stück
2	100908	Überwurfschraube Gewinde M10x1 für Rohr ø 4mm	8	101251	Überwurfmutter M20x1,5 für Rohr ø 12mm
2	102508	Überwurfschraube Gewinde M10x1 für Rohr ø 4mm	9	101331	Adapter für gebördelte Leitung 10/12mm
3	101286	Schneidring ID ø 6mm VPE 1 Stück	10	101058	Magneteinsatz L 39mm D1 ø 15,4mm D2 ø 13,5mm
3	102586	Schneidring ID ø 6mm VPE 10 Stück	11	101230	Thermoelementmutter G1: M8x1 G2: M18x1 Aluminium
4	100909	Überwurfschraube Gewinde M10x1 für Rohr ø 6mm	11	101231	Thermoelementmutter G1: M9x1 G2: M18x1
4	102509	Überwurfschraube Gewinde M10x1 für Rohr ø 6mm	11	101290	Thermoelementmutter G1: M10x1 G2: M18x1
5	101249	Schneidring für Rohr ø 10mm VPE 1 Stück			



12		13			
Abb.	GEV-Nr.	Beschreibung	Abb.	GEV-Nr.	Beschreibung
12	101536	Dichtung 11,5x17x4,7mm	13	101353	Rohr-Flansch PEL22/24 ø27mm M20x1,5
13	101237	Flansch M20x1,5 Rohr ø 21mm passend für PEL22			

Serie 23S/O

1		2								
Abb.	GEV-Nr.	Gaseingang	KBD ø (mm)	Gasausgang	TEA	ZFA	Achse ø (mm)	Achslänge (mm)	Abflachung	pass. für
1	109123	M28x1,5 (Rohr-ø 20mm)	0	M24x1,5 (Rohr-ø 16mm)	M9x1	M10x1	8x8	46/21	diagonal	Rosinox
2	106256	M28x1,5 (Rohr-ø 20mm)	0,35	M24x1,5 (Rohr-ø 16/12mm)	M9x1	M10x1	10x8	25/17	oben	—
2	106033	M28x1,5 (Rohr-ø 20mm)	0,35	M24x1,5 (Rohr-ø 16/12mm)	M10x1	M10x1	10x8	25/17	unten	OEM
2	101893	M28x1,5 (Rohr-ø 20mm)	0,35	M24x1,5 (Rohr-ø 16mm)	M9x1	M10x1	10x8	25/17	unten	Charvet Firex Lincar Modular Offcar
2	101091	M28x1,5 (Rohr-ø 20mm)	0,35	M24x1,5 (Rohr-ø 16mm)	M9x1	M10x1	10x8	35/19	oben	Baron Capic Electrolux Fagor Juno Lotus MBM-Italia Zanussi
2	101092	M28x1,5 (Rohr-ø 20mm)	0,35	M24x1,5 (Rohr-ø 16mm)	M10x1	M10x1	10x8	25/17	oben	Alpeninox Bertos Electrolux Emmepi Foem Gico Nayati Olis Rosinox Silko Zanussi

Passendes Teil nicht gefunden?



www.gev-online.de
www.gev-online.ch
www.gev.at

Noch mehr Ersatzteile
finden Sie im GEV-Webshop



Serie 235/V



Abb.	GEV-Nr.	Gaseingang	KBD ø (mm)	Gasausgang	TEA	ZFA	Achse ø (mm)	Achslänge (mm)	Abflachung	pass. für
1	101630	1/2" IG	0,35	1/2" AG (Rohr-ø 14mm)	M10x1	M10x1	10	25	-	Electrolux Heidebrenner Imperial-Germany Juno King Küppersbusch Mareno MKN
1	101093	M28x1,5 (Rohr-ø 20mm)	0,35	M24x1,5 (Rohr-ø 16/12mm)	M10x1	M10x1	10x8	25/17	unten	Bonnet GIGA Mareno Morice Silko Star10
1	109511	M28x1,5 (Rohr-ø 20mm)	1,4	M24x1,5 (Rohr-ø 16/12mm)	M9x1	M10x1	10x8	25/17	unten	Fagor
2	101953	M28x1,5 (Rohr-ø 20mm)	1,15	M24x1,5 (Rohr-ø 16mm)	M10x1	M10x1	10x8	25/17	oben	Ambach

Zubehör

Kleinbranddüsen



Pos.	GEV-Nr.	ø (mm)	Pos.	GEV-Nr.	ø (mm)	Pos.	GEV-Nr.	ø (mm)	Pos.	GEV-Nr.	ø (mm)	Pos.	GEV-Nr.	ø (mm)
1	106201	0	7	100493	0,7	13	100627	1	19	100666	1,3	25	100250	1,6
2	100455	0,35	8	100494	0,75	14	100628	1,05	20	100667	1,35	26	100251	1,65
3	106235	0,4	9	100497	0,8	15	100649	1,1	21	100674	1,4	27	100263	1,7
4	100448	0,5	10	100546	0,85	16	100655	1,15	22	100677	1,45	28	100264	1,75
5	100458	0,6	11	100597	0,9	17	100659	1,2	23	100679	1,5	29	100265	1,8
6	100459	0,65	12	100598	0,95	18	100664	1,25	24	100699	1,55	30	100266	1,85

Gashahnanschlussteile



Abb.	GEV-Nr.	G	Rohr ø (mm)	Abb.	GEV-Nr.	G	Rohr ø (mm)	Abb.	GEV-Nr.	G	Rohr ø (mm)	Abb.	GEV-Nr.	G	Rohr ø (mm)
1	101244	M24x1,5	12/16	2	101245	M24x1,5	12/16	3	101462			4	101463		



Gashahnvorderteile



Pos.	GEV-Nr.	Achse ø (mm)	Achslänge (mm)	Abflachung	Pos.	GEV-Nr.	Achse ø (mm)	Achslänge (mm)	Abflachung
1	102767	10	26,5	-	3	101204	10x8	25/17	oben/unten
2	101336	10x8	35/17	oben/unten	4	106166	10x8	25/17	rechts/links

Sonstiges

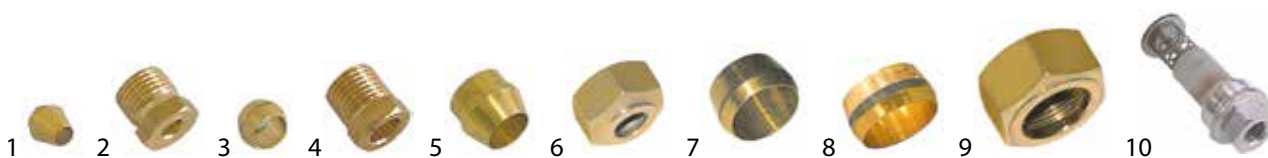


Abb.	GEV-Nr.	Beschreibung	Abb.	GEV-Nr.	Beschreibung
1	101246	Schneidring für Rohr ø 4mm VPE 1 Stück	5	101255	Schneidring für Rohr ø 12mm VPE 1 Stück
1	106741	Schneidring für Rohr ø 4mm VPE 10 Stück	6	101252	Überwurfmutter M24x1,5 für Rohr ø 12mm
2	100908	Überwurfschraube Gewinde M10x1 für Rohr ø 4mm	7	101256	Schneidring für Rohr ø 16mm VPE 1 Stück
2	102508	Überwurfschraube Gewinde M10x1 für Rohr ø 4mm	6	101253	Überwurfmutter M24x1,5 PEL für Rohr ø 16mm
3	101286	Schneidring ID ø 6mm VPE 1 Stück	8	101257	Schneidring für Rohr ø 20mm VPE 1 Stück
3	102586	Schneidring ID ø 6mm VPE 10 Stück	9	101254	Überwurfmutter M28x1,5 Rohr ø 20mm
4	100909	Überwurfschraube Gewinde M10x1 für Rohr ø 6mm	10	101045	Magneteinsatz G1: M9x1 G2: M22x1 L 46mm ø 18mm
4	102509	Überwurfschraube Gewinde M10x1 für Rohr ø 6mm	10	101059	Magneteinsatz G1: M10x1 G2: M22x1 L 46mm ø 18mm

PEL 35S



1

Abb.	GEV-Nr.	Gaseingang	KBD ø (mm)	Gasausgang	TEA	ZFA	Achse ø (mm)	Achslänge (mm)	Abflachung	pass. für
1	106253	M20x1,5 (Rohr-ø 12mm)	0	M20x1,5 (Rohr-ø 12/10mm)	M8x1	M10x1	10x8	27/17	oben	—
1	107227	M20x1,5 (Rohr-ø 12mm)	0	M20x1,5 (Rohr-ø 12/10mm)	M9x1	M10x1	10x8	27/17	links	Charvet

PEL 36S



1

Abb.	GEV-Nr.	Gaseingang	KBD ø (mm)	Gasausgang	TEA	ZFA	Achse ø (mm)	Achslänge (mm)	Abflachung	pass. für
1	106254	M20x1,5 (Rohr-ø 12mm)	0	M20x1,5 (Rohr-ø 12/10mm)	M9x1	-	10x8	24/16	oben	—



EGA-Alternativ

Serie GPEL20

mit Düsenausgang



Abb.	GEV-Nr.	Typ	Gaseingang	AD ø (mm)	ID ø (mm)	KBD ø (mm)	MRA	TEA	Achse ø (mm)	Achslänge (mm)	Abflachung	pass. für
1	101609	GPEL20D	M15x1 (Rohr-ø 10mm)	2,2	0,6	0,35	M17x1	M8x1	8x5,5	23/15	rechts	Günther
1	101667	GPEL20D	M15x1 (Rohr-ø 8mm)	2,2	0,6	0,35	M17x1	M8x1	8x5,5	23/15	rechts	Günther Schöler
1	101675	GPEL20D	M15x1 (Rohr-ø 8mm)	2,6	0,95	0,7	M17x1	M8x1	8x5,5	23/15	rechts	Raulwing
2	101607	GPEL20D	M15x1 (Rohr-ø 10mm)	-	-	0,35	M17x1	M8x1	6x4,6	31/23	oben	—
2	101617	GPEL20D	M15x1 (Rohr-ø 10mm)	-	-	0,35	M17x1	M8x1	8x5,5	23/15	rechts	—
2	101797	GPEL20D	M15x1 (Rohr-ø 8mm)	-	-	0,35	M17x1	M8x1	8x5,5	23/15	rechts	—

mit Rohrausgang



Abb.	GEV-Nr.	Typ	Gaseingang	KBD ø (mm)	Gasausgang	TEA	Achse ø (mm)	Achslänge (mm)	Abflachung	pass. für	Vergl.-Nr.
1	101603	GPEL20R	M15x1 (Rohr-ø 10mm)	0,35	M17x1 (Rohr-ø 10mm)	M8x1	6x4,6	31/23	oben	Palux	001163
1	101616	GPEL20R	M15x1 (Rohr-ø 10mm)	0,35	M17x1 (Rohr-ø 10mm)	M8x1	8x6,5	31/15	oben und unten	Hertel Grilltechnik GmbH	—
1	101608	GPEL20R	M15x1 (Rohr-ø 10mm)	0,35	M17x1 (Rohr-ø 10mm)	M8x1	8x7	34/15	unten	Electrolux Juno	0H6700 0H6700

Zubehör

Außendüsen



Technische Daten:
Gewindegröße M12x1
Schlüsselweite 14

Pos.	GEV-Nr.	ø (mm)	Pos.	GEV-Nr.	ø (mm)	Pos.	GEV-Nr.	ø (mm)	Pos.	GEV-Nr.	ø (mm)	Pos.	GEV-Nr.	ø (mm)	Pos.	GEV-Nr.	ø (mm)
1	100974	0,80	10	100243	1,12	19	100700	1,50	28	100740	1,95	37	100294	2,40	46	100752	3,20
2	100279	0,82	11	100663	1,15	20	100301	1,55	29	100291	2,00	38	100749	2,45	47	100296	3,30
3	100249	0,85	12	100306	1,20	21	100665	1,60	30	100303	2,05	39	100326	2,50	48	100297	3,45
4	100283	0,90	13	100975	1,25	22	100239	1,65	31	100292	2,10	40	100416	2,55	49	100298	3,50
5	100280	0,93	14	100286	1,30	23	100288	1,70	32	100744	2,12	41	100304	2,60	50	100299	3,70
6	100282	0,95	15	100300	1,35	24	100878	1,75	33	100308	2,15	42	100295	2,70	51	100763	3,80
7	100284	1,00	16	100669	1,37	25	100289	1,80	34	100293	2,20	43	106329	2,80	52	102794	3,85
8	100662	1,05	17	100307	1,40	26	100302	1,85	35	100309	2,30	44	100305	3,00	53	100762	4,10
9	100285	1,10	18	100287	1,45	27	100290	1,90	36	100668	2,35	45	106281	3,10			



Innendüsen



Abb.	GEV-Nr.	ø (mm)	Abb.	GEV-Nr.	ø (mm)	Abb.	GEV-Nr.	ø (mm)	Abb.	GEV-Nr.	ø (mm)	Abb.	GEV-Nr.	ø (mm)			
1	107006	0,40	1	100393	0,78	1	100312	1,05	1	100322	1,40	1	100244	1,85	1	106860	2,60
1	100657	0,60	1	100311	0,80	1	106757	1,15	1	100773	1,55	1	100314	1,90	1	106861	2,70
1	100310	0,66	1	100624	0,85	1	100313	1,20	1	100318	1,60	1	100274	2,00	2	100927	-
1	107007	0,70	1	100321	0,90	1	106510	1,30	1	100316	1,70	1	100317	2,20			
1	100319	0,75	1	100315	0,95	1	100238	1,35	1	100951	1,75	1	100678	2,50			

Kleinbranddüsen



Technische Daten:
Gewindegröße M5x0,5

Pos.	GEV-Nr.	ø (mm)	Pos.	GEV-Nr.	ø (mm)	Pos.	GEV-Nr.	ø (mm)	Pos.	GEV-Nr.	ø (mm)	Pos.	GEV-Nr.	ø (mm)			
1	106202	0	6	100526	0,5	11	100278	0,75	16	100529	1	21	100394	1,25	26	106608	1,6
2	100778	0,3	7	100550	0,55	12	100555	0,8	17	100557	1,05	22	100533	1,3	27	100559	1,7
3	100408	0,35	8	100551	0,6	13	100527	0,85	18	100530	1,1	23	100549	1,35	28	100547	1,75
4	100553	0,4	9	100548	0,65	14	100528	0,9	19	100531	1,15	24	100534	1,4			
5	100554	0,45	10	100552	0,7	15	100556	0,95	20	100532	1,2	25	100558	1,55			

Gashahnvorderteile



Pos.	GEV-Nr.	Achse ø (mm)	Achslänge (mm)	Abflachung	Pos.	GEV-Nr.	Achse ø (mm)	Achslänge (mm)	Abflachung
1	101801	6x4,6	31/23	oben/unten	3	101810	7x8	34/15	oben/unten
2	101876	8x6,5	39/15	rechts/links	4	101809	8x5,5	23/15	rechts/links

Sonstiges



Abb.	GEV-Nr.	Beschreibung	Abb.	GEV-Nr.	Beschreibung
1	101450	Schneidring für Rohr ø 8mm L 12,7mm VPE 1 Stück	5	101060	Magneteinsatz Standard L 39mm D1 ø 15,4mm
2	100941	Überwurfmutter M15x1 für Rohr ø 8mm	6	101230	Thermoelementmutter G1: M8x1 G2: M18x1 Aluminium
3	101278	Schneidring für Rohr ø 10mm VPE 1 Stück	6	101231	Thermoelementmutter G1: M9x1 G2: M18x1
2	100942	Überwurfmutter M15x1 für Rohr ø 10mm	6	101290	Thermoelementmutter G1: M10x1 G2: M18x1
4	100943	Überwurfmutter M17x1 Rohr ø 10mm			



Serie GPEL21

mit Düsenausgang



Abb.	GEV-Nr.	Typ	Gaseingang	AD ø (mm)	ID ø (mm)	KBD ø (mm)	MRA	TEA	ZFA	Achse ø (mm)	Achslänge (mm)	Abflachung	pass. für
1	101983	GPEL21D	M15x1 (Rohr-ø 10mm)	1,35	0,66	0,35	M17x1	M10x1	M10x1	8x7	34/15	unten	Electrolux Juno
1	101668	GPEL21D	M15x1 (Rohr-ø 10mm)	1,35	1,2	0,35	M17x1	M10x1	M10x1	8x7	34/15	unten	Electrolux Juno
1	101633	GPEL21D	M15x1 (Rohr-ø 10mm)	1,4	0,8	0,35	M17x1	M8x1	M10x1	6x4,6	31/23	links	Kreffit Küppersbusch
1	101642	GPEL21D	M15x1 (Rohr-ø 10mm)	1,55	0,8	0,45	M17x1	M10x1	M10x1	8x7	34/15	unten	Electrolux Juno
1	101767	GPEL21D	M15x1 (Rohr-ø 10mm)	1,55	1,4	0,45	M17x1	M10x1	M10x1	8x7	34/15	unten	Electrolux Juno
1	101634	GPEL21D	M15x1 (Rohr-ø 10mm)	1,85	1,05	0,5	M17x1	M8x1	M10x1	6x4,6	31/23	links	Kreffit Küppersbusch
2	106576	GPEL21D	M15x1 (Rohr-ø 10mm)	1,55	1,35	0,4	-	M8x1	M10x1	6x4,6	30/23	oben	MKN
2	101663	GPEL21D	M15x1 (Rohr-ø 10mm)	2,05	1,85	0,5	-	M8x1	M10x1	6x4,6	31/23	oben	MKN
3	101606	GPEL21D	M15x1 (Rohr-ø 10mm)	-	-	0,35	M17x1	M8x1	M10x1	6x4,6	31/23	oben	Ascobloc Blumauer MKN
3	101615	GPEL21D	M15x1 (Rohr-ø 10mm)	-	-	0,35	M17x1	M8x1	M10x1	8x6,5	31/15	oben und unten	Lohberger
3	101613	GPEL21D	M15x1 (Rohr-ø 10mm)	-	-	0,35	M17x1	M10x1	M10x1	8x7	34/15	unten	—
3	101619	GPEL21D	M15x1 (Rohr-ø 10mm)	-	-	-	M17x1	M8x1	M10x1	6x4,6	31/23	unten	—
4	101735 ¹	GPEL21D	M15x1 (Rohr-ø 10mm)	fest 4,2	1,4	0,35	M17x1	M8x1	M10x1	6x4,6	31/23	links	Küppersbusch
4	101653 ¹	GPEL21D	M15x1 (Rohr-ø 10mm)	fest 4,2	1,4	0,85	M17x1	M8x1	M10x1	6x4,6	31/23	links	Küppersbusch
4	101736 ¹	GPEL21D	M15x1 (Rohr-ø 10mm)	fest 4,2	1,8	0,35	M17x1	M8x1	M10x1	6x4,6	31/23	links	Küppersbusch
4	101654 ¹	GPEL21D	M15x1 (Rohr-ø 10mm)	fest 4,2	1,8	1,1	M17x1	M8x1	M10x1	6x4,6	31/23	links	Küppersbusch
4	101737 ¹	GPEL21D	M15x1 (Rohr-ø 10mm)	fest 4,2	2,05	0,35	M17x1	M8x1	M10x1	6x4,6	31/23	links	Küppersbusch
4	101655 ¹	GPEL21D	M15x1 (Rohr-ø 10mm)	fest 4,2	2,05	1,25	M17x1	M8x1	M10x1	6x4,6	31/23	links	Küppersbusch

¹Außendüse kann nicht ausgetauscht werden

mit Rohrausgang



Abb.	GEV-Nr.	Typ	Gaseingang	KBD ø (mm)	Gasausgang	TEA	ZFA	Achse ø (mm)	Achslänge (mm)	Abflachung	pass. für
1	101646 ¹	GPEL20RD	M15x1 (Rohr-ø 10mm)	0,35	M17x1 (Rohr-ø 10mm)	M8x1	M10x1	6x4,6	31/23	oben	Küppersbusch Wamsler
2	101605	GPEL21R	M15x1 (Rohr-ø 10mm)	0,35	M17x1 (Rohr-ø 10mm)	M8x1	M10x1	6x4,6	30/23	oben	MKN
2	101612	GPEL21R	M15x1 (Rohr-ø 10mm)	0,35	M17x1 (Rohr-ø 10mm)	M8x1	M10x1	6x4,6	22/15	unten	Palux
2	101650	GPEL21R	M15x1 (Rohr-ø 10mm)	0,35	M17x1 (Rohr-ø 10mm)	M8x1	M10x1	6x4,6	31/23	links	Küppersbusch
2	101614	GPEL21R	M15x1 (Rohr-ø 10mm)	0,35	M17x1 (Rohr-ø 10mm)	M8x1	M10x1	8x6,5	22/15	rechts	—
2	101681	GPEL21R	M15x1 (Rohr-ø 10mm)	0,35	M17x1 (Rohr-ø 10mm)	M8x1	M10x1	8x6,5	31/15	oben und unten	—

¹mit Drossel für Hauptgasleitung

Tabellenfortsetzung auf der nächsten Seite



Abb.	GEV-Nr.	Typ	Gaseingang	KBD ø (mm)	Gasausgang	TEA	ZFA	Achse ø (mm)	Achslänge (mm)	Abflachung	pass. für
2	101618	GPEL21R	M15x1 (Rohr-ø 10mm)	0,35	M17x1 (Rohr-ø 10mm)	M10x1	M10x1	8x7	34/15	unten	Electrolux Juno
2	101643	GPEL21R	M15x1 (Rohr-ø 10mm)	0,45	M17x1 (Rohr-ø 10mm)	M10x1	M10x1	8x7	34/15	unten	Electrolux Juno
2	101664	GPEL21R	M15x1 (Rohr-ø 10mm)	0,55	M17x1 (Rohr-ø 10mm)	M10x1	M10x1	8x7	34/15	unten	Electrolux Juno
2	106575	GPEL21R	M15x1 (Rohr-ø 10mm)	0,6	M17x1 (Rohr-ø 10mm)	M8x1	M10x1	6x4,6	30/23	oben	MKN
2	101644	GPEL21R	M15x1 (Rohr-ø 10mm)	0,65	M17x1 (Rohr-ø 10mm)	M10x1	M10x1	8x7	34/15	unten	Electrolux Juno

Zubehör

Außendüsen



Technische Daten:
Gewindegröße M12x1
Schlüsselweite 14

Pos.	GEV-Nr.	ø (mm)	Pos.	GEV-Nr.	ø (mm)	Pos.	GEV-Nr.	ø (mm)	Pos.	GEV-Nr.	ø (mm)	Pos.	GEV-Nr.	ø (mm)
1	100974	0,80	10	100243	1,12	19	100700	1,50	28	100740	1,95	37	100294	2,40
2	100279	0,82	11	100663	1,15	20	100301	1,55	29	100291	2,00	38	100749	2,45
3	100249	0,85	12	100306	1,20	21	100665	1,60	30	100303	2,05	39	100326	2,50
4	100283	0,90	13	100975	1,25	22	100239	1,65	31	100292	2,10	40	100416	2,55
5	100280	0,93	14	100286	1,30	23	100288	1,70	32	100744	2,12	41	100304	2,60
6	100282	0,95	15	100300	1,35	24	100878	1,75	33	100308	2,15	42	100295	2,70
7	100284	1,00	16	100669	1,37	25	100289	1,80	34	100293	2,20	43	106329	2,80
8	100662	1,05	17	100307	1,40	26	100302	1,85	35	100309	2,30	44	100305	3,00
9	100285	1,10	18	100287	1,45	27	100290	1,90	36	100668	2,35	45	106281	3,10

Innendüsen



Abb.	GEV-Nr.	ø (mm)	Abb.	GEV-Nr.	ø (mm)	Abb.	GEV-Nr.	ø (mm)	Abb.	GEV-Nr.	ø (mm)	Abb.	GEV-Nr.	ø (mm)
1	107006	0,40	1	100311	0,80	1	100313	1,20	1	100316	1,70	1	100678	2,50
1	100657	0,60	1	100624	0,85	1	106510	1,30	1	100951	1,75	1	106860	2,60
1	100310	0,66	1	100321	0,90	1	100238	1,35	1	100244	1,85	1	106861	2,70
1	107007	0,70	1	100315	0,95	1	100322	1,40	1	100314	1,90	2	100395 ¹	1,4
1	100319	0,75	1	100312	1,05	1	100773	1,55	1	100274	2,00	2	100396 ²	1,8
1	100393	0,78	1	106757	1,15	1	100318	1,60	1	100317	2,20	2	100397 ³	2,05

¹passend für 101735 und 101653 ²passend für 101736 und 101654 ³passend für 101737 und 101655

Kleinbranddüsen



Technische Daten:
Gewindegröße M5x0,5

Pos.	GEV-Nr.	ø (mm)	Pos.	GEV-Nr.	ø (mm)	Pos.	GEV-Nr.	ø (mm)	Pos.	GEV-Nr.	ø (mm)	Pos.	GEV-Nr.	ø (mm)
1	106202	0	6	100554	0,45	11	100552	0,7	16	100556	0,95	21	100532	1,2
2	106323	0,2	7	100526	0,5	12	100278	0,75	17	100529	1	22	100394	1,25
3	100778	0,3	8	100550	0,55	13	100555	0,8	18	100557	1,05	23	100533	1,3
4	100408	0,35	9	100551	0,6	14	100527	0,85	19	100530	1,1	24	100549	1,35
5	100553	0,4	10	100548	0,65	15	100528	0,9	20	100531	1,15	25	100534	1,4



Gashahnvorderteile



Pos.	GEV-Nr.	Achse ø (mm)	Achslänge (mm)	Abflachung	Pos.	GEV-Nr.	Achse ø (mm)	Achslänge (mm)	Abflachung	Pos.	GEV-Nr.	Achse ø (mm)	Achslänge (mm)	Abflachung
1	101803	6x4,6	30/23	oben/unten	3	101807	8x6,5	22/14,5	rechts/links	5	101808	8x6,5	31/15	oben und unten
2	101802	6x4,6	30/23	rechts/links	4	101206	8x6,5	22/15	oben/unten	6	101806	8x7	34/15	oben/unten

Sonstiges



Abb.	GEV-Nr.	Beschreibung	Abb.	GEV-Nr.	Beschreibung
1	101246	Schneidring für Rohr ø 4mm VPE 1 Stück	6	100941	Überwurfmutter M15x1 für Rohr ø 8mm
1	106741	Schneidring für Rohr ø 4mm VPE 10 Stück	7	101278	Schneidring für Rohr ø 10mm VPE 1 Stück
2	100908	Überwurfschraube Gewinde M10x1 für Rohr ø 4mm	6	100942	Überwurfmutter M15x1 für Rohr ø 10mm
2	102508	Überwurfschraube Gewinde M10x1 für Rohr ø 4mm	8	100943	Überwurfmutter M17x1 Rohr ø 10mm
3	101286	Schneidring ID ø 6mm VPE 1 Stück	9	101060	Magneteinsatz Standard L 39mm D1 ø 15,4mm
3	102586	Schneidring ID ø 6mm VPE 10 Stück	10	101230	Thermoelementmutter G1: M8x1 G2: M18x1 Aluminium
4	100909	Überwurfschraube Gewinde M10x1 für Rohr ø 6mm	10	101231	Thermoelementmutter G1: M9x1 G2: M18x1
4	102509	Überwurfschraube Gewinde M10x1 für Rohr ø 6mm	10	101290	Thermoelementmutter G1: M10x1 G2: M18x1
5	101450	Schneidring für Rohr ø 8mm L 12,7mm VPE 1 Stück			

Serie GPEL22

mit Düsenausgang



Abb.	GEV-Nr.	Typ	Gaseingang	AD ø (mm)	ID ø (mm)	KBD ø (mm)	MRA	TEA	ZFA	Achse ø (mm)	Achslänge (mm)	Abflachung	pass. für
1	101665	GPEL22D	M18x1,5 (Rohr-ø 12mm)	1,6	0,8	0,35	M22x1	M8x1	M10x1	9x6,5	34/15	oben und unten	—
1	101764	GPEL22D	M18x1,5 (Rohr-ø 12mm)	1,6	1	0,35	M22x1	M8x1	M10x1	9x6,5	34/15	oben und unten	Malag
1	101662	GPEL22D	M18x1,5 (Rohr-ø 12mm)	2,1	1	0,35	M22x1	M8x1	M10x1	6,5x9	34/15	oben und unten	Malag
1	101649	GPEL22D	M18x1,5 (Rohr-ø 12mm)	2,6	1,35	0,4	M22x1	M8x1	M10x1	8x7	34/15	oben	Electrolux Juno
1	101656	GPEL22D	M18x1,5 (Rohr-ø 12mm)	4,4	2,5	1,65	M22x1	M8x1	M10x1	6x4,6	35/21	oben	Küppersbusch
2	106676	GPEL22D	M18x1,5 (Rohr-ø 12mm)	2	1,3	0,55	M22x1	M8x1	geschlossen	9x6,5	26/15	oben und unten	Heidebrenner
3	101622	GPEL22D	M18x1,5 (Rohr-ø 12mm)	-	-	0,35	M22x1	M8x1	M10x1	6x4,6	35/21	oben	Blumauer Küppersbusch MKN Palux
3	101623	GPEL22D	M18x1,5 (Rohr-ø 12mm)	-	-	0,35	M22x1	M8x1	M10x1	8x7	34/15	unten	—
3	101624	GPEL22D	M18x1,5 (Rohr-ø 12mm)	-	-	0,35	M22x1	M8x1	M10x1	9x6,5	34/15	oben und unten	Heidebrenner Malag
3	106678	GPEL22D	M18x1,5 (Rohr-ø 12mm)	-	-	0,35	M22x1	M8x1	M10x1	9x6,5	29/12	rechts und links	Heidebrenner
3	106679	GPEL22D	M18x1,5 (Rohr-ø 12mm)	-	-	0,35	M22x1	M8x1	M10x1	9x6,5	34/15	oben und unten	Heidebrenner
4	106040	GPEL22D	M18x1,5 (Rohr-ø 12mm)	-	-	0,35	M22x1	M8x1	geschlossen	9x6,5	34/15	oben und unten	Heidebrenner
4	106041	GPEL22D	M18x1,5 (Rohr-ø 12mm)	-	-	0,35	M22x1	M8x1	geschlossen	9x6,5	34/15	rechts und links	—



mit Rohrausgang



Abb.	GEV-Nr.	Typ	Gaseingang	KBD ø (mm)	Gasausgang	TEA	ZFA	Achse ø (mm)	Achslänge (mm)	Abflachung	pass. für
1	101620	GPEL22R	M18x1,5 (Rohr-ø 12mm)	0,35	M18x1,5 (Rohr-ø 12mm)	M8x1	M10x1	6x4,6	35/21	oben	Blumauer Electrolux
1	106396 ¹	GPEL22R	M18x1,5 (Rohr-ø 12mm)	0,35	M18x1,5 (Rohr-ø 12mm)	M8x1	M10x1	6x4,6	35/21	oben	MKN
1	101636	GPEL22R	M18x1,5 (Rohr-ø 12mm)	0,35	M18x1,5 (Rohr-ø 12mm)	M8x1	M10x1	9x6,5	34/15	oben und unten	—
1	101666	GPEL22R	M18x1,5 (Rohr-ø 12mm)	0,35	M18x1,5 (Rohr-ø 12mm)	M8x1	M10x1	9x6,5	34/15	rechts/links	Heidebrenner
2	101657	GPEL22RD	M18x1,5 (Rohr-ø 12mm)	0,5	M18x1,5 (Rohr-ø 12mm)	M8x1	M10x1	6x4,6	35/21	oben	Küppersbusch

¹inkl. Überwurfmutter und Schneidringen

Zubehör

Außendüsen



Technische Daten:
Gewindegröße M15x1
Schlüsselweite 17

Pos.	GEV-Nr.	ø (mm)	Pos.	GEV-Nr.	ø (mm)	Pos.	GEV-Nr.	ø (mm)	Pos.	GEV-Nr.	ø (mm)
1	106579	0,75	5	100453	2,00	9	100456	2,50	13	106961	3,10
2	106578	1,00	6	100338	2,10	10	100457	2,60	14	100339	3,40
3	100451	1,50	7	100330	2,20	11	100331	2,70	15	100334	3,50
4	100337	1,60	8	100333	2,30	12	100698	3,00	16	100406	3,70
									17	100332	3,80
									18	100335	3,90
									19	100336	4,00
									20	100329	4,40

Innendüsen



Abb.	GEV-Nr.	ø (mm)	Abb.	GEV-Nr.	ø (mm)	Abb.	GEV-Nr.	ø (mm)	Abb.	GEV-Nr.	ø (mm)	Abb.	GEV-Nr.	ø (mm)
1	100811	0	1	100492	0,8	1	100341	1,15	1	100342	1,4	1	100345	1,9
1	100377	0,65	1	100340	0,85	1	100344	1,2	1	100656	1,6	1	107501	2
1	100496	0,73	1	100343	1	1	100647	1,3	1	100658	1,8	1	100324	2,1
1	100378	0,77	1	100495	1,05	1	100648	1,35	1	100323	1,85	1	100327	2,35
												2	100927	-

Kleinbranddüsen



Technische Daten:
Gewindegröße M6x0,5

Pos.	GEV-Nr.	ø (mm)	Pos.	GEV-Nr.	ø (mm)	Pos.	GEV-Nr.	ø (mm)	Pos.	GEV-Nr.	ø (mm)	Pos.	GEV-Nr.	ø (mm)
1	106191	0	5	100390	0,5	9	100429	0,7	13	100433	0,9	17	100436	1,1
2	100259	0,35	6	100391	0,55	10	100432	0,75	14	100434	0,95	18	100437	1,15
3	100281	0,4	7	100392	0,6	11	100409	0,8	15	100407	1	19	100438	1,2
4	100414	0,45	8	100428	0,65	12	100410	0,85	16	100435	1,05	20	106499	1,3
												21	100413	1,65
												22	100776	1,75
												23	106656	1,8

**Gashahnvorderteile**

Pos.	GEV-Nr.	Achse ø (mm)	Achslänge (mm)	Abflachung	Pos.	GEV-Nr.	Achse ø (mm)	Achslänge (mm)	Abflachung	Pos.	GEV-Nr.	Achse ø (mm)	Achslänge (mm)	Abflachung
1	101823	6x4,6	35/21	oben/unten	3	101821	9x6,5	34/15	oben/unten	5	101820	7x8	34/15	oben/unten
2	106151	8x6,5	39/7	oben/unten	4	101822	10x6,5	34/15	rechts/links					

Sonstiges

Abb.	GEV-Nr.	Beschreibung	Abb.	GEV-Nr.	Beschreibung
1	101246	Schneidring für Rohr ø 4mm VPE 1 Stück	4	102509	Überwurfschraube Gewinde M10x1 für Rohr ø 6mm
1	106741	Schneidring für Rohr ø 4mm VPE 10 Stück	5	101273	Schneidring für Rohr ø 12mm L 9,5mm Messing
2	100908	Überwurfschraube Gewinde M10x1 für Rohr ø 4mm	6	100944	Überwurfmutter M18x1,5 für Rohr ø 12mm
2	102508	Überwurfschraube Gewinde M10x1 für Rohr ø 4mm	7	101058	Magneteinsatz L 39mm D1 ø 15,4mm D2 ø 13,5mm
3	101286	Schneidring ID ø 6mm VPE 1 Stück	8	101230	Thermoelementmutter G1: M8x1 G2: M18x1 Aluminium
3	102586	Schneidring ID ø 6mm VPE 10 Stück	8	101231	Thermoelementmutter G1: M9x1 G2: M18x1
4	100909	Überwurfschraube Gewinde M10x1 für Rohr ø 6mm	8	101290	Thermoelementmutter G1: M10x1 G2: M18x1

JUNKERS

Abb.	GEV-Nr.	Alternative	Typ	Gaseingang	Gasausgang	TEA	ZFA	Achse ø (mm)	Achslänge (mm)	Abflachung	pass. für
1	nml ^I	101457	CH110	M20x1,5	M20x1,5	M8x1	M10x1	10	20,7	-	Foem Junkers
2	nml ^I	101457	CH120	M20x1,5	M20x1,5	M8x1	M10x1	10	20,7	-	Junkers MKN
2	nml ^I	101798	CH140	3/8"	3/8"	M8x1	M10x1	10	20,7	-	—
3	nml ^I	101630	CH330	1/2" IG	1/2" AG	M10x1	M10x1	10	20,7	-	Junkers Malag Mareno MKN Palux Thielmann
4	nml ^I	101630	CH340	1/2" IG	1/2" AG	M10x1	M10x1	10	20,7	-	Junkers Küppersbusch

*nicht mehr lieferbar



Abb.	GEV-Nr.	Alternative	Typ	Gaseingang	Gasausgang	TEA	ZFA	Achse ø (mm)	Achslänge (mm)	Abflachung	pass. für
5	nml ¹	-	CH430	3/4" IG	3/4" AG	M10x1		10	20,7	-	Heidebrenner Junkers
6	nml ¹	-	CH440	3/8"	3/8"	M8x1		10	20,7	-	Junkers

¹nicht mehr lieferbar

Zubehör



Abb.	GEV-Nr.	Beschreibung	Abb.	GEV-Nr.	Beschreibung
1	101284	Schneidring für Rohr ø 4mm VPE 1 Stück	6	101233	Überwurfmutter M10x1 JUNKERS
2	101285	Überwurfschraube Gewinde M8x1 für Rohr ø 4mm	7	101218	Achsenverlängerung 8743104015
3	101040	Magneteinsatz Hochtemperatur L 35mm D1 ø 15,4mm	8	101219	Achsenverlängerung 25mm
4	101060	Magneteinsatz Standard L 39mm D1 ø 15,4mm	9	550396	Achsenverlängerung 25mm
5	101061	Magneteinsatz G1: M10x1 G2: M24x1 L 48mm ø 16mm	10	100945	Spannstift ø 3,2mm L 10mm
6	101232	Überwurfmutter M8x1 JUNKERS	11	345200	Mikroschalter mit Druckstift

JUNKERS-Alternativ



Abb.	GEV-Nr.	Gaseingang	KBD ø (mm)	Gasausgang	TEA	ZFA	Achse ø (mm)	Achslänge (mm)	Abflachung	pass. für
1	101798	3/8" (Rohr-ø 10mm)	0,35	3/8" (Rohr-ø 10mm)	M10x1	M10x1	10	24,5	-	—
1	101457	M20x1,5 (Rohr-ø 12mm)	0,35	M20x1,5 (Rohr-ø 12/10mm)	M8x1	M10x1	10	25	-	Angelo-Po Bonnet Imperial-Germany Mareno MKN Silko Zanussi
2	101630	1/2" IG	0,35	1/2" AG (Rohr-ø 14mm)	M10x1	M10x1	10	25	-	Electrolux Heidebrenner Imperial-Germany Juno King Küppersbusch Mareno MKN



COPRECI

CAL-24200



1

Abb.	GEV-Nr.	Gaseingang	KBD ø (mm)	Gasausgang	TEA	ZFA	Achse ø (mm)	Achslänge (mm)	Abflachung	pass. für
1	109133	Rohrflansch ø21mm	0	M17x1 (Rohr-ø 10mm)	M8x1	M8x1	7x5	25/14	rechts	Falcon
1	109173	Rohrflansch ø21mm	0	M17x1 (Rohr-ø 10mm)	M8x1	M8x1	7x5	43/20	unten	Falcon
1	109132	Rohrflansch ø21mm	0	M17x1 (Rohr-ø 10mm)	M8x1	M8x1	8x6	43/20	unten	Falcon
1	109155	Rohrflansch ø21mm	0	M17x1 (Rohr-ø 10mm)	M8x1	M8x1	8x6,5	22/12	rechts	Falcon
1	109135	Rohrflansch ø21mm	0,6	M17x1 (Rohr-ø 10mm)	M8x1	-	8x6	48/14	unten	Falcon
1	109156	Rohrflansch ø21mm	0,6	M17x1 (Rohr-ø 10mm)	M8x1	-	8x6,5	22/12	rechts	Falcon

CAL-3200



1

2

3

4

Abb.	GEV-Nr.	Gaseingang	KBD ø (mm)	Gasausgang	TEA	ZFA	Achse ø (mm)	Achslänge (mm)	Abflachung	pass. für
1	109136	M18x1,5 (Rohr-ø 12mm)	0	M18x1,5 (Rohr-ø 12mm)	M10x1	M8x1	7x5	34,5/14	unten	Falcon
1	109131	M18x1,5 (Rohr-ø 12mm)	0	M18x1,5 (Rohr-ø 12mm)	M10x1	M8x1	8x6	43/14	unten	Falcon
1	109137	M18x1,5 (Rohr-ø 12mm)	0	M18x1,5 (Rohr-ø 12mm)	M10x1	M8x1	8x6	68/14	rechts	Falcon
2	109503	M18x1,5 (Rohr-ø 12mm)	0,55	M18x1,5 (Rohr-ø 12mm)	M8x1	1/8"	10x8	29/12	rechts	Fagor
2	109500	M18x1,5 (Rohr-ø 12mm)	0,55	M18x1,5 (Rohr-ø 12mm)	M8x1	1/8"	10x8	46/12	rechts	Fagor
2	109109	M18x1,5 (Rohr-ø 12mm)	0,75	M18x1,5 (Rohr-ø 12mm)	M8x1	1/8"	10x8	28/12	rechts	Repagas
2	109509	M18x1,5 (Rohr-ø 12mm)	0,8	M18x1,5 (Rohr-ø 12mm)	M8x1	1/8"	10x8	29/12	rechts	Fagor
2	109504	M18x1,5 (Rohr-ø 12mm)	0,9	M18x1,5 (Rohr-ø 12mm)	M8x1	1/8"	10x8	30/12	rechts	Fagor
2	109501	M18x1,5 (Rohr-ø 12mm)	0,9	M18x1,5 (Rohr-ø 12mm)	M8x1	1/8"	10x8	46/12	rechts	Fagor
2	109060	M18x1,5 (Rohr-ø 12mm)	1,1	M18x1,5 (Rohr-ø 12mm)	M8x1	1/8"	10x8	29/12	rechts	Fagor
2	109508	M18x1,5 (Rohr-ø 12mm)	1,2	M18x1,5 (Rohr-ø 12mm)	M8x1	1/8"	10x8	30/12	rechts	Fagor
2	109502	M18x1,5 (Rohr-ø 12mm)	1,2	M18x1,5 (Rohr-ø 12mm)	M8x1	1/8"	10x8	46/12	rechts	Fagor
2	109505	M18x1,5 (Rohr-ø 12mm)	1,3	M18x1,5 (Rohr-ø 12mm)	M8x1	1/8"	10x8	29/12	rechts	Fagor
3	109506	M18x1,5 (Rohr-ø 12mm)	0,9	M18x1,5 (Rohr-ø 12mm)	-	1/8"	10x8	29/12	rechts	Fagor
3	109049	M18x1,5 (Rohr-ø 12mm)	0,9	M18x1,5 (Rohr-ø 12mm)	-	1/8"	10x8	46/12	rechts	Fagor
4	109185	Rohrflansch ø21mm	1	3/8" (Rohr-ø 10mm)	M8x1	1/8"	8x6,4	29/12	oben	Fagor

5



Abb.	GEV-Nr.	Gaseingang	KBD ø (mm)	Gasausgang	TEA	ZFA	Achse ø (mm)	Achslänge (mm)	Abflachung	pass. für
5	109000	Rohrflansch ø27mm	0,55	3/8" (Rohr-ø 10mm)	M8x1	1/8"	10x8	30/12	rechts	Fagor
5	109095	Rohrflansch ø27mm	1,3	M18x1,5 (Rohr-ø 12mm)	M8x1	1/8"	10x8	29/12	rechts	Fagor



CAL-5200




Abb.	GEV-Nr.	Gaseingang	KBD ø (mm)	Gasausgang	TEA	ZFA	Achse ø (mm)	Achslänge (mm)	Abflachung	pass. für
1	106036	Rohrflansch ø21mm	0,35	M14x1,5 (Rohr-ø 6mm)	M8x1	-	6x4,6	25/16	unten	Ambassade Bartscher
1	107165	Rohrflansch ø21mm	1	M16x1,25 (Rohr-ø 6mm)	M8x1	-	8x6,5	27/12	links	Tecno MCM
2	106294	Rohrflansch ø21mm	0,6	M16x1,25 (Rohr-ø 6mm)	M8x1	-	8x6,5	32/12	rechts	Repagas
2	107693	Rohrflansch ø21mm	0,7	3/8"	M8x1	-	8x6,5	32/12	rechts	Falcon
2	107694	Rohrflansch ø21mm	0,7	3/8"	M8x1	-	8x6,5	55/12	rechts	Falcon
3	109138	Rohrflansch ø21mm	0,76+0,51	M14x1,5 (Rohr-ø 8mm)	M8x1	-	7x5	45/20	unten	Falcon

CPMM18700



Abb.	GEV-Nr.	Gaseingang	KBD ø (mm)	Gasausgang	TEA	ZFA	Achse ø (mm)	Achslänge (mm)	Abflachung	pass. für
1	107469	M10x0,75	-	2x M10x1 (Rohr-ø 5mm)	M8x1	M10x1	6x4,6	17/10	oben	Aliberinox
2	106665	Rohrflansch ø21mm	0,5	3/8" (Rohr-ø 10mm)	M8x1	M10x1	8x6,5	41/12	oben	Fagor
2	106947	Rohrflansch ø21mm	0,75	3/8" (Rohr-ø 10mm)	M8x1	M10x1	8x6,5	41/12	oben	Fagor
2	107314	Rohrflansch ø21mm	0,9	3/8" (Rohr-ø 10mm)	M8x1	M10x1	8x6,5	41/12	rechts	Fagor
2	106958	Rohrflansch ø21mm	1,15	3/8" (Rohr-ø 10mm)	M8x1	M10x1	8x6,5	41/12	rechts	Fagor
2	106948	Rohrflansch ø21mm	1,45	3/8" (Rohr-ø 10mm)	M8x1	M10x1	8x6,5	41/12	links	Fagor
3	107584	Rohrflansch ø21mm	0,8	3/8" (Rohr-ø 10mm)	M8x1	geschlossen	8x6,5	37/25	oben	Electrolux

Zubehör



Abb.	GEV-Nr.	Beschreibung	Abb.	GEV-Nr.	Beschreibung
1	101284	Schneidring für Rohr ø 4mm VPE 1 Stück	5	101277	Schneidring ID ø 8mm VPE 1 Stück
1	102584	Schneidring für Rohr ø 4mm VPE 10 Stück	6	101451	Überwurfmutter M16x1,5 Rohr ø 8mm
2	101285	Überwurfschraube Gewinde M8x1 für Rohr ø 4mm	5	101278	Schneidring für Rohr ø 10mm VPE 1 Stück
2	102585	Überwurfschraube Gewinde M8x1 für Rohr ø 4mm	6	101478	Überwurfmutter 3/8" für Rohr ø 10mm
2	102454	Überwurfschraube Gewinde 1/8" für Rohr ø 4mm	5	101273	Schneidring für Rohr ø 12mm L 9,5mm Messing
3	101286	Schneidring ID ø 6mm VPE 1 Stück	6	100944	Überwurfmutter M18x1,5 für Rohr ø 12mm
3	102586	Schneidring ID ø 6mm VPE 10 Stück	7	106173	Magneteinsatz L 43mm D1 ø 19mm D2 ø 15,5mm
4	100909	Überwurfschraube Gewinde M10x1 für Rohr ø 6mm	8	104525	Flansch für Gashahn L 42mm
4	102509	Überwurfschraube Gewinde M10x1 für Rohr ø 6mm	9	107563	Flansch für Gashahn L 48mm
3	101481	Schneidring für Rohr ø 1/4" CCT VPE 1 Stück	10	107432	Knebeladapter Achse ø 6x8 auf 5x7mm für Gashahn
2	102453	Überwurfschraube Gewinde 1/8" für Rohr ø 1/4" CCT			

Gashähne

1 Gashähne



Abb.	GEV-Nr.	Typ	Gaseingang	Gasausgang	TEA	FB	ZFA	Achse ø (mm)	Achslänge (mm)	Abflachung	pass. für
1	107917	A12I-120	3/8" BSP	3/8" BSP	M9x1	-	M10x1	8x6	33/17	rechts/links	Nayati
1	107918	A12I-150	3/8" BSP	3/8" BSP	M9x1	-	M10x1	8x6	33/17	rechts/links	Nayati
1	107916	A12I-95	3/8" BSP	3/8" BSP	M9x1	-	M10x1	8x6	33/17	rechts/links	Nayati
2	107900	A50W	M16x1,5 (Rohr-ø 3/8" CC)	1/8" BSP-F	-	-	geschlossen	8x6,5	22/15	oben	Moffat
3	107901	A60	M16x1,5 (Rohr-ø 10mm)	M16x1,5 (Rohr-ø 10mm)	M9x1	-	M10x1	8x6,5	22/15	unten	Kingbetter
3	107904	A60	M16x1,5 (Rohr-ø 10mm)	M16x1,5 (Rohr-ø 10mm)	M9x1	-	M10x1	8x6,5	22/15	unten	MSM
3	107905	A60	M16x1,5 (Rohr-ø 10mm)	M16x1,5 (Rohr-ø 10mm)	M9x1	-	M10x1	8x6,5	22/15	unten	Öztiryakiler
3	107919	A60	M16x1,5 (Rohr-ø 10mm)	M16x1,5 (Rohr-ø 10mm)	M9x1	-	M10x1	8x6,5	22/15	unten	Vesta
3	107906	A60-CL	M16x1,5 (Rohr-ø 10mm)	M16x1,5 (Rohr-ø 10mm)	M9x1	M14x1	M10x1	8x6,5	22/15	unten	Clayovens
4	107903	A60	M16x1,5 (Rohr-ø 10mm)	1/8" BSP-F	M9x1	-	M10x1	8x6,5	22/15	unten	B&S



Abb.	GEV-Nr.	Typ	Gaseingang	Gasausgang	TEA	FB	ZFA	Achse ø (mm)	Achslänge (mm)	Abflachung	pass. für
5	107902	A60	M16x1,5 (Rohr-ø 10mm)	1/8" BSP-F	M9x1	-	geschlossen	8x6,5	22/15	oben	Moffat
6	107907	A60S	Rohrflansch ø21mm	M16x1,5 (Rohr-ø 10mm)	M9x1	-	M10x1	8x6,5	22/15	oben	Stalgast
7	107908	A60U	Rohrflansch ø27mm	M16x1,5 (Rohr-ø 10mm)	M9x1	-	M10x1	8x6,5	22/15	unten	Nayati
8	107909	A60W	M16x1,5 (Rohr-ø 10mm)	M16x1,5 (Rohr-ø 10/8mm)	M9x1	-	geschlossen	8x6,5	22/15	unten	Vesta



Abb.	GEV-Nr.	Typ	Gaseingang	Gasausgang	TEA	FB	ZFA	Achse ø (mm)	Achslänge (mm)	Abflachung	pass. für
9	107910	A62	M20x1,5 (Rohr-ø 12mm)	M20x1,5 (Rohr-ø 12/10mm)	M9x1	-	M10x1	10x8	26/16	unten	Öztiryakiler
10	107911	A62	M20x1,5 (Rohr-ø 12mm)	M20x1,5 (Rohr-ø 12/10mm)	M9x1	M15x1	M10x1	10x8	28/16	rechts	Clayovens
11	107912	A62UV	Rohrflansch ø27mm	M20x1,5 (Rohr-ø 12mm)	M9x1	-	M10x1	10x8	26/16	rechts	NT-Gas
12	107920	A62V	M20x1,5 (Rohr-ø 12mm)	M20x1,5 (Rohr-ø 12mm)	-	-	M10x1	10x8	26/16	unten	B&S Tiyan Gas



Abb.	GEV-Nr.	Typ	Gaseingang	Gasausgang	TEA	FB	ZFA	Achse ø (mm)	Achslänge (mm)	Abflachung	pass. für
13	107921	A63	M28x1,5 (Rohr-ø 20mm)	M24x1,5 (Rohr-ø 16mm)	M9x1	-	M10x1	10x8	26/16	unten	—
14	107913	A63C	3/4"x14 BSP-F	3/4"x14 BSP-F	M9x1	-	M10x1	9x7,7	41/15	+25°	Nayati
15	107922	A63V	M28x1,5 (Rohr-ø 20mm)	M24x1,5 (Rohr-ø 16mm)	M9x1	-	M10x1	10x8	26/16	unten	B&S Tiyon Gas

Zubehör

Kleinbranddüsen



Pos.	GEV-Nr.	ø (mm)	Pos.	GEV-Nr.	ø (mm)	Pos.	GEV-Nr.	ø (mm)	Pos.	GEV-Nr.	ø (mm)	Pos.	GEV-Nr.	ø (mm)
1	106202	0	6	100554	0,45	11	100552	0,7	16	100556	0,95	21	100532	1,2
2	106323	0,2	7	100526	0,5	12	100278	0,75	17	100529	1	22	100394	1,25
3	100778	0,3	8	100550	0,55	13	100555	0,8	18	100557	1,05	23	100533	1,3
4	100408	0,35	9	100551	0,6	14	100527	0,85	19	100530	1,1	24	100549	1,35
5	100553	0,4	10	100548	0,65	15	100528	0,9	20	100531	1,15	25	100534	1,4



Pos.	GEV-Nr.	ø (mm)	Pos.	GEV-Nr.	ø (mm)	Pos.	GEV-Nr.	ø (mm)	Pos.	GEV-Nr.	ø (mm)	Pos.	GEV-Nr.	ø (mm)
1	106191	0	5	100390	0,5	9	100429	0,7	13	100433	0,9	17	100436	1,1
2	100259	0,35	6	100391	0,55	10	100432	0,75	14	100434	0,95	18	100437	1,15
3	100281	0,4	7	100392	0,6	11	100409	0,8	15	100407	1	19	100438	1,2
4	100414	0,45	8	100428	0,65	12	100410	0,85	16	100435	1,05	20	106499	1,3



Pos.	GEV-Nr.	ø (mm)	Pos.	GEV-Nr.	ø (mm)	Pos.	GEV-Nr.	ø (mm)	Pos.	GEV-Nr.	ø (mm)	Pos.	GEV-Nr.	ø (mm)
1	106201	0	7	100493	0,7	13	100627	1	19	100666	1,3	25	100250	1,6
2	100455	0,35	8	100494	0,75	14	100628	1,05	20	100667	1,35	26	100251	1,65
3	106235	0,4	9	100497	0,8	15	100649	1,1	21	100674	1,4	27	100263	1,7
4	100448	0,5	10	100546	0,85	16	100655	1,15	22	100677	1,45	28	100264	1,75
5	100458	0,6	11	100597	0,9	17	100659	1,2	23	100679	1,5	29	100265	1,8
6	100459	0,65	12	100598	0,95	18	100664	1,25	24	100699	1,55	30	100266	1,85

Sonstiges



Abb.	GEV-Nr.	Beschreibung	Abb.	GEV-Nr.	Beschreibung
1	101246	Schneidring für Rohr ø 4mm VPE 1 Stück	3	102586	Schneidring ID ø 6mm VPE 10 Stück
1	106741	Schneidring für Rohr ø 4mm VPE 10 Stück	4	100909	Überwurfschraube Gewinde M10x1 für Rohr ø 6mm
2	100908	Überwurfschraube Gewinde M10x1 für Rohr ø 4mm	4	102509	Überwurfschraube Gewinde M10x1 für Rohr ø 6mm
2	102508	Überwurfschraube Gewinde M10x1 für Rohr ø 4mm	5	101450	Schneidring für Rohr ø 8mm L 12,7mm VPE 1 Stück
3	101286	Schneidring ID ø 6mm VPE 1 Stück	6	101451	Überwurfmutter M16x1,5 Rohr ø 8mm

Tabellenfortsetzung auf der nächsten Seite



Abb.	GEV-Nr.	Beschreibung	Abb.	GEV-Nr.	Beschreibung
7	101278	Schneidring für Rohr ø 10mm VPE 1 Stück	12	101255	Schneidring für Rohr ø 12mm VPE 1 Stück
8	101300	Überwurfmutter M16x1,5 Rohr ø 10mm	13	101252	Überwurfmutter M24x1,5 für Rohr ø 12mm
9	101249	Schneidring für Rohr ø 10mm VPE 1 Stück	14	101256	Schneidring für Rohr ø 16mm VPE 1 Stück
10	101250	Überwurfmutter M20x1,5 für Rohr ø 10mm	13	101253	Überwurfmutter M24x1,5 PEL für Rohr ø 16mm
7	101248	Schneidring für Rohr ø 12mm VPE 1 Stück	15	101257	Schneidring für Rohr ø 20mm VPE 1 Stück
11	101251	Überwurfmutter M20x1,5 für Rohr ø 12mm	16	101254	Überwurfmutter M28x1,5 Rohr ø 20mm



Abb.	GEV-Nr.	Beschreibung	Abb.	GEV-Nr.	Beschreibung
17	101060	Magneteinsatz Standard L 39mm D1 ø 15,4mm	19	101231	Thermoelementmutter G1: M9x1 G2: M18x1
18	101058	Magneteinsatz L 39mm D1 ø 15,4mm D2 ø 13,5mm	20	101059	Magneteinsatz G1: M10x1 G2: M22x1 L 46mm ø 18mm
19	101230	Thermoelementmutter G1: M8x1 G2: M18x1 Aluminium	20	101045	Magneteinsatz G1: M9x1 G2: M22x1 L 46mm ø 18mm

STN3R



Abb.	GEV-Nr.	Gaseingang	KBD ø (mm)	Gasausgang	TEA	ZFA	Achse ø (mm)	Achslänge (mm)	Abflachung	pass. für
1	106178	3/8" (Rohr-ø 10mm)	0	3/8" (Rohr-ø 12mm)	-	geschlossen	10x8	22/18	unten	—
2	103108	1/2" IG	0	1/2" IG	M9x1	M10x1	10x8	36/19	unten	Charvet
3	106185	Rohrflansch ø20mm	0	3/8" (Rohr-ø 12mm)	M9x1	M10x1	7x7	22/6	horizontal	—
4	106184	Rohrflansch ø20mm	0	3/8" (Rohr-ø 12mm)	M9x1	M10x1	10x8	21/12	oben	Capic



Abb.	GEV-Nr.	Gaseingang	KBD ø (mm)	Gasausgang	TEA	ZFA	Achse ø (mm)	Achslänge (mm)	Abflachung	pass. für
5	106181	Rohrflansch ø21mm	0	3/8" (Rohr-ø 9mm)	-	M10x1	10x8	23/16,5	oben	—
6	106053	Rohrflansch ø23mm	-	M17x1 (Rohr-ø 10mm)	M8x1	M8x1	6x4,6	39/18	unten	Küppersbusch
7	106186	Rohrflansch ø27mm	0	1/2"	M9x1	M10x1	7x7	21/12	diagonal	Bonnet



Zubehör



Abb.	GEV-Nr.	Beschreibung	Abb.	GEV-Nr.	Beschreibung
1	101284	Schneidring für Rohr ø 4mm VPE 1 Stück	5	101278	Schneidring für Rohr ø 10mm VPE 1 Stück
1	102584	Schneidring für Rohr ø 4mm VPE 10 Stück	6	100943	Überwurfmutter M17x1 Rohr ø 10mm
2	101285	Überwurfschraube Gewinde M8x1 für Rohr ø 4mm	5	101273	Schneidring für Rohr ø 12mm L 9,5mm Messing
2	102585	Überwurfschraube Gewinde M8x1 für Rohr ø 4mm	7	101251	Überwurfmutter M20x1,5 für Rohr ø 12mm
3	101286	Schneidring ID ø 6mm VPE 1 Stück	8	101257	Schneidring für Rohr ø 20mm VPE 1 Stück
3	102586	Schneidring ID ø 6mm VPE 10 Stück	9	101254	Überwurfmutter M28x1,5 Rohr ø 20mm
4	100909	Überwurfschraube Gewinde M10x1 für Rohr ø 6mm	10	101051	Magneteinsatz L 27mm D1 ø 12,5mm D2 ø 8,5mm
4	102509	Überwurfschraube Gewinde M10x1 für Rohr ø 6mm			



Abb.	GEV-Nr.	Beschreibung	Abb.	GEV-Nr.	Beschreibung
11	101058	Magneteinsatz L 39mm D1 ø 15,4mm D2 ø 13,5mm	12	101964	Klemme

SABAF



Abb.	GEV-Nr.	Typ	Gaseingang	KBD ø (mm)	Gasausgang	FB	TEA	Achse ø (mm)	Achslänge (mm)	Abflachung	pass. für
1	106581	10	Rohrflansch ø14mm	0	1/4" (Rohr-ø 8mm)	M13x1	M8x1	8x6,5	31,5/12,5	rechts	Fiamma
1	104775	10	Rohrflansch ø14mm	0,56	1/4" (Rohr-ø 8mm)	-	M8x1	8x6,5	32/12,5	rechts	Cookmax RM-Gastro
1	106843	10	Rohrflansch ø23mm	0	1/4" (Rohr-ø 8mm)	-	M8x1	8x6,5	47/12,5	rechts	Cooking-Systems
1	106577	10	Rohrflansch ø23mm	0,38	1/4" (Rohr-ø 8mm)	-	M8x1	8x6,5	32/12,5	rechts	Cookmax RM-Gastro
2	101747	10	Rohrflansch ø14mm	0,4	1/4" (Rohr-ø 8mm)	M13x1	M8x1	6x4,6	23,5/18,5	oben	Tecnoeka
3	101748	10	Rohrflansch ø14mm	0,5	1/4" (Rohr-ø 8mm)	M13x1	M8x1	6x4,6	24/18	oben	Tecnoeka
3	101749	10	Rohrflansch ø14mm	0,74	1/4" (Rohr-ø 8mm)	-	M8x1	6x4,6	23/17	oben	Tecnoeka
4	101396	10	Rohrflansch ø16mm	0	1/4" (Rohr-ø 8mm)	-	M8x1	8x6,5	26/12	unten	Electrolux Techninox Zanussi



Abb.	GEV-Nr.	Typ	Gaseingang	KBD ø (mm)	Gasausgang	FB	TEA	Achse ø (mm)	Achslänge (mm)	Abflachung	pass. für
5	101890	10	Rohrflansch ø16mm	0	1/4" (Rohr-ø 8mm)	-	Steckanschluss	8x6,5	26/12	oben	MBM-Italia
5	101357	10	Rohrflansch ø16mm	0,52	1/4" (Rohr-ø 8mm)	-	Steckanschluss	8x6,5	26/12	unten	Bertos
6	107382	10	Rohrflansch ø16mm	0,24	M13x1 IG (Rohr-ø 8mm)	-	Steckanschluss	6x4,6	35/16	oben	Indesit
6	107379	10	Rohrflansch ø16mm	0,27	M13x1 IG (Rohr-ø 8mm)	-	Steckanschluss	6x4,6	35/15	oben	Indesit
6	107381	10	Rohrflansch ø16mm	0,38	M13x1 IG (Rohr-ø 8mm)	-	Steckanschluss	6x4,6	35/15	oben	Indesit
6	107380	10	Rohrflansch ø16mm	0,52	M13x1 IG (Rohr-ø 8mm)	-	Steckanschluss	6x4,6	35/15	oben	Indesit
7	106062	10	Rohrflansch ø16mm	0,25	M13x1 IG (Rohr-ø 8mm)	-	Steckanschluss	8x6,5	45/12	unten	Bartscher Lofra
8	101994	10	Rohrflansch ø16mm	0,65	1/4" (Rohr-ø 8mm)	-	Steckanschluss	8x6,5	26/12	unten	CB Modular



Abb.	GEV-Nr.	Typ	Gaseingang	KBD ø (mm)	Gasausgang	FB	TEA	Achse ø (mm)	Achslänge (mm)	Abflachung	pass. für
9	101458	11	1/4" (Rohr-ø 6mm)	0	1/4" (Rohr-ø 8mm)	-	Steckanschluss	8x6,5	40/15	oben	Emmepi

Zubehör



Abb.	GEV-Nr.	Beschreibung	Abb.	GEV-Nr.	Beschreibung
1	106587	Kleinbranddüse Bohrung ø 0,8mm M4x0,5 SABAF	6	106723	Magneteinsatz L 29mm D1 ø 12,5mm D2 ø 8,5mm
2	101277	Schneidring ID ø 8mm VPE 1 Stück	7	106724	Magneteinsatz L 30mm D1 ø 12,5mm D2 ø 8,5mm
3	101477	Überwurfschraube M13x1 Rohr ø 8mm VPE 1 Stück	8	106725	Magneteinsatz L 35mm D1 ø 12,5mm D2 ø 8,5mm
4	520656	Überwurfmutter 1/4" Rohr ø 6/8mm	9	101376	Dichtung ID ø 8mm AD ø 12mm H 3/5mm
5	520668	Überwurfmutter 1/4" SW 14 DN 8mm	10	101751	Halter



Abb.	GEV-Nr.	Beschreibung
11	112933	Achsverlängerung ø 8mm Achse ø 6x4,6mm

MADEC (MP)

mit Düsenausgang



Abb.	GEV-Nr.	Gaseingang	AD ø (mm)	ID ø (mm)	KBD ø (mm)	MRA	TEA	FB	Achse ø (mm)	Achslänge (mm)	Abflachung	pass. für
1	101374	M12x1 (Rohr-ø 8mm)	0,85	-	0,5	M17x1	M8x1	M12x1	6x4,6	27,5/20	oben	—
1	101381	M12x1 (Rohr-ø 8mm)	0,85	-	0,5	M17x1	M8x1	M12x1	6x4,6	29,5/21	links	Wilm
1	101198	M12x1 (Rohr-ø 8mm)	2	0,7	0,35	M17x1	M8x1	M12x1	6x4,6	28/21	rechts	—
1	101631	M12x1 (Rohr-ø 8mm)	2,2	1,2	0,55	M17x1	M8x1	M12x1	6x4,6	37/17	unten	Krefftt Küppersbusch
1	101632	M12x1 (Rohr-ø 8mm)	2,2	1,4	0,7	M17x1	M8x1	M12x1	6x4,6	37/17	unten	Krefftt Küppersbusch
2	101073	M12x1 (Rohr-ø 8mm)	-	-	0,35	M17x1	M8x1	M12x1	8x5	23/13,5	rechts	Heidebrenner Jünger Kroll Energy
2	101193	M12x1 (Rohr-ø 8mm)	-	-	0,35	M17x1	M8x1	M12x1	8x5	23/13,5	links	Jünger KSF
2	106034	M12x1 (Rohr-ø 8mm)	-	-	0,35	M17x1	M8x1	M12x1	8x5	28,5/13,5	oben	—
3	101635	M12x1 (Rohr-ø 8mm)	-	-	0,55	M17x1	M8x1	M12x1	6x4,6	37/17	oben	—
4	101192	M12x1 (Rohr-ø 8mm)	-	-	-	M17x1	M8x1	M12x1	8x5	23/13,5	unten	Kroll Energy
4	106019	M12x1 (Rohr-ø 8mm)	-	-	-	M17x1	M8x1	-	6x4,6	28/21	links	Raulwing

mit Rohrausgang



Abb.	GEV-Nr.	Gaseingang	KBD ø (mm)	Gasausgang	TEA	FB	Achse ø (mm)	Achslänge (mm)	Abflachung	pass. für
1	101074	M12x1 (Rohr-ø 8mm)	0,35	M12x1 (Rohr-ø 8mm)	M8x1	M12x1	6x4,6	28/21	rechts	IME Turbo
1	101072	M12x1 (Rohr-ø 8mm)	0,35	M12x1 (Rohr-ø 8mm)	M8x1	M12x1	8x5	29,5/13,5	links	KSF
2	103202 ¹	M12x1 (Rohr-ø 8mm)	0,65	M12x1 (Rohr-ø 8mm)	M8x1	M12x1	6x4,6	29,5/21	rechts	Cookmax Potis
2	103203 ¹	M12x1 (Rohr-ø 8mm)	1	M12x1 (Rohr-ø 8mm)	M8x1	M12x1	6x4,6	29,5/21	rechts	Cookmax Potis
3	101638	M12x1 (Rohr-ø 8mm)	1	M12x1 (Rohr-ø 8mm)	M8x1	M12x1	6x4,6	29,5/21	rechts	Potis Suprema
4	109516	Rohrflansch ø16mm	0,6	M12x1 (Rohr-ø 8mm)	M8x1	M12x1	6x4,6	18/10	unten	Polydor

¹mit Thermoelement und Knebel




Abb.	GEV-Nr.	Gaseingang	KBD ø (mm)	Gasausgang	TEA	FB	Achse ø (mm)	Achslänge (mm)	Abflachung	pass. für
5	103204 ¹	Rohrflansch ø16mm	0,65	M12x1 (Rohr-ø 8mm)	M8x1	M12x1	6x4,6	27/20	unten	Potis
5	103205 ¹	Rohrflansch ø16mm	1	M12x1 (Rohr-ø 8mm)	M8x1	M12x1	6x4,6	27/20	unten	Potis
6	106020	Rohrflansch ø16mm	1,4	M12x1 (Rohr-ø 8mm)	M8x1	M12x1	6x4,6	27/20	rechts	Naomi-Grills

¹mit Thermoelement und Knebel

Zubehör

Außendüsen



Technische Daten:
Gewindegröße M12x1
Schlüsselweite 14

Pos.	GEV-Nr.	ø (mm)	Pos.	GEV-Nr.	ø (mm)	Pos.	GEV-Nr.	ø (mm)	Pos.	GEV-Nr.	ø (mm)	Pos.	GEV-Nr.	ø (mm)	Pos.	GEV-Nr.	ø (mm)
1	100974	0,80	10	100243	1,12	19	100700	1,50	28	100740	1,95	37	100294	2,40	46	100752	3,20
2	100279	0,82	11	100663	1,15	20	100301	1,55	29	100291	2,00	38	100749	2,45	47	100296	3,30
3	100249	0,85	12	100306	1,20	21	100665	1,60	30	100303	2,05	39	100326	2,50	48	100297	3,45
4	100283	0,90	13	100975	1,25	22	100239	1,65	31	100292	2,10	40	100416	2,55	49	100298	3,50
5	100280	0,93	14	100286	1,30	23	100288	1,70	32	100744	2,12	41	100304	2,60	50	100299	3,70
6	100282	0,95	15	100300	1,35	24	100878	1,75	33	100308	2,15	42	100295	2,70	51	100763	3,80
7	100284	1,00	16	100669	1,37	25	100289	1,80	34	100293	2,20	43	106329	2,80	52	102794	3,85
8	100662	1,05	17	100307	1,40	26	100302	1,85	35	100309	2,30	44	100305	3,00	53	100762	4,10
9	100285	1,10	18	100287	1,45	27	100290	1,90	36	100668	2,35	45	106281	3,10			

Innendüsen



Pos.	GEV-Nr.	ø (mm)	Pos.	GEV-Nr.	ø (mm)	Pos.	GEV-Nr.	ø (mm)	Pos.	GEV-Nr.	ø (mm)	Pos.	GEV-Nr.	ø (mm)
1	100325	0,7	3	100421	0,8	5	100788	0,95	7	100422	1,2	9	100423	1,4
2	100419	0,75	4	100774	0,85	6	100449	1	8	100772	1,3	10	100771	1,55

Kleinbranddüsen



Abb.	GEV-Nr.	ø (mm)	Abb.	GEV-Nr.	ø (mm)	Abb.	GEV-Nr.	ø (mm)	Abb.	GEV-Nr.	ø (mm)	Abb.	GEV-Nr.	ø (mm)
1	100360	0,35	1	100782	0,5	1	100781	0,6	1	100427	0,7	1	100454	1
1	100425	0,45	1	100426	0,55	1	103206	0,65	1	100424	0,8			



Sonstiges



Abb.	GEV-Nr.	Beschreibung	Abb.	GEV-Nr.	Beschreibung
1	101277	Schneidring ID ø 8mm VPE 1 Stück	4	101234	Überwurfmutter G1: M8x1 G2: M15
2	101296	Überwurfmutter M12x1 für Rohr ø 8mm	5	101299	Mutter M12x1
3	101051	Magneteinsatz L 27mm D1 ø 12,5mm D2 ø 8,5mm			

GAI



Abb.	GEV-Nr.	Gaseingang	Gasausgang	TEA	ZFA	Achse ø (mm)	Achslänge (mm)	Abflachung	pass. für
1	107320	3/8" (Rohr-ø 10mm)	3/8" (Rohr-ø 10mm)	M9x1	M10x1	8x6,5	35/12	rechts	Lupianez
1	107319	3/8" (Rohr-ø 10mm)	3/8" (Rohr-ø 10mm)	M9x1	M10x1	10x8	36/15	rechts	Lupianez
1	107318	1/2" (Rohr-ø 13mm)	1/2" (Rohr-ø 10mm)	M9x1	M10x1	8x6,5	31/12	links	Lupianez
1	106566	1/2" (Rohr-ø 13mm)	1/2" (Rohr-ø 10mm)	M9x1	M10x1	10x8	38/15	rechts	Lupianez
2	107316	3/8" (Rohr-ø 10mm)	3/8" / M10x1	-	M10x1	8x6,5			Lupianez
3	107576	1/2" (Rohr-ø 8mm)	1/2" (Rohr-ø 10mm)	M9x1	M10x1	10x8	34/15	oben	Lupianez
4	106506	Rohrflansch ø23mm	3/8" (Rohr-ø 5mm)	2x M8x1	-	8x6,5	36/12	oben	Jemi



Abb.	GEV-Nr.	Gaseingang	Gasausgang	TEA	ZFA	Achse ø (mm)	Achslänge (mm)	Abflachung	pass. für
5	106855	Rohrflansch ø23mm	M16x1,25 / M7x0,75	M8x1	-	8x6,5	36/12	oben	Jemi
6	107317	Rohrflansch ø30mm	3/8" (Rohr-ø 10mm)	M9x1	M10x1	8x6,5	34/12	oben	Lupianez
6	106565	Rohrflansch ø30mm	3/8" (Rohr-ø 10mm)	M9x1	M10x1	10x8	39/15	oben	Lupianez
7	107321	Rohrflansch ø30mm	3/8" / M10x1	-	M10x1	8x6,5			Lupianez

ECA




Abb.	GEV-Nr.	Gaseingang	KBD ø (mm)	Gasausgang	TEA	Achse ø (mm)	Achslänge (mm)	Abflachung	FB	pass. für
1	109096	Rohrflansch ø21mm	0,55	1/4" (Rohr-ø 8mm)	M8x1	8x6,5	19/13	oben	M13x1	Öztiryakiler
1	106013	Rohrflansch ø21mm	0,55	1/4" (Rohr-ø 8mm)	M8x1	8x6,5	20/13	oben	M13x1	Inoksan



Zubehör



Abb.	GEV-Nr.	Beschreibung	Abb.	GEV-Nr.	Beschreibung
1	101277	Schneidring ID ø 8mm VPE 1 Stück	3	101051	Magneteinsatz L 27mm D1 ø 12,5mm D2 ø 8,5mm
2	520656	Überwurfmutter 1/4" Rohr ø 6/8mm	4	101351	Befestigungslasche für Gashahn

MP

Gashähne



Abb.	GEV-Nr.	Typ	Gaseingang	KBD ø (mm)	Gasausgang	AD ø (mm)	TEA	Achse ø (mm)	Achslänge (mm)	Abflachung	pass. für
1	106895	7KPa	Rohrflansch ø23mm	-	ø 18mm	1,03	M8x1	8x6,5	23/11	unten	DUD Gasgeräte

SIRAL



Abb.	GEV-Nr.	Gaseingang	KBD ø (mm)	Gasausgang	TEA	Achse ø (mm)	Achslänge (mm)	Abflachung	pass. für
1	101699	Rohrflansch ø16mm	0,85	1/4" (Rohr-ø 8mm)	M8x1	8x6,5	23/12	oben	Anitec North Star10
1	107387	Rohrflansch ø20mm	0,42	1/4" (Rohr-ø 8mm)	M8x1	6x4,6	19/15	oben	Bonnet

Zubehör



Abb.	GEV-Nr.	Beschreibung	Abb.	GEV-Nr.	Beschreibung
1	101277	Schneidring ID ø 8mm VPE 1 Stück	3	101351	Befestigungslasche für Gashahn
2	520656	Überwurfmutter 1/4" Rohr ø 6/8mm			



SKG



Abb.	GEV-Nr.	Gaseingang	KBD ø (mm)	Gasausgang	TEA	ZFA	Achse ø (mm)	Achslänge (mm)	Abflachung	pass. für
1	101829	Rohrflansch ø16mm	0,32/0,57	2x M13x1 (Rohr-ø 8mm)	M8x1	-	6x4,6	30/13	oben	Lotus

Zubehör



Abb.	GEV-Nr.	Beschreibung	Abb.	GEV-Nr.	Beschreibung
1	101277	Schneidring ID ø 8mm VPE 1 Stück	5	101827	Dichtung für Gashahn
2	101477	Überwurfschraube M13x1 Rohr ø 8mm VPE 1 Stück	6	101376	Dichtung ID ø 8mm AD ø 12mm H 3/5mm
3	101040	Magneteinsatz Hochtemperatur L 35mm D1 ø 15,4mm	7	101351	Befestigungslasche für Gashahn
4	101060	Magneteinsatz Standard L 39mm D1 ø 15,4mm			

TEDDINGTON



Abb.	GEV-Nr.	Typ	Gaseingang	KBD ø (mm)	Gasausgang	ZFA	TEA	Achse ø (mm)	Achslänge (mm)	Abflachung	pass. für
1	106369	TESA2394/8L	Flansch (Rohr-ø 1/4") links	-	3/8"x27 UNF	1/4" CCT	ASA 11/32	8,7x6,2	17/9	links	Imperial-USA
1	106717	TESA2394/15L	Flansch (Rohr-ø 1/4") links	-	3/8"x27 UNF	-	ASA 11/32	8,7x6,2	17/9	links	Imperial-USA
2	106941	TESA2394/8R	Flansch (Rohr-ø 1/4") rechts	-	3/8"x27 UNF	1/4" CCT	ASA 11/32	8,7x6,2	17/9	rechts	Imperial-USA
2	106377	TESA2394/15R	Flansch (Rohr-ø 1/4") rechts	-	3/8"x27 UNF	-	ASA 11/32	8,7x6,2	17/9	rechts	Imperial-USA

Sonstige



Abb.	GEV-Nr.	Gaseingang	KBD ø (mm)	Gasausgang	ZFA	TEA	Achse ø (mm)	Achslänge (mm)	Abflachung	pass. für
1	106573	Rohrflansch ø16mm	0,39	M13x1 IG	-	Steckanschluss	6x4,6	32,5/20,5	oben	GIGA
2	109121	Rohrflansch ø23mm	0,45	M14x1,5 (Rohr-ø 6mm)	-	-	6x4,6	35/24	oben	Rosinox

