



robinets à gaz

1

PEL.....	12
alternatives à EGA.....	24
JUNKERS.....	31
alternatives à JUNKERS.....	32
COPRECI.....	32
AB.....	35
STN3R.....	37
SABAF.....	38
MADEC (MP).....	40
GAI.....	42
ECA.....	42
MP.....	43
SIRAL.....	43
SKG.....	44
TEDDINGTON.....	44
autres.....	44



robinets à gaz

PEL


série 20N



1

fig.	référence	entrée gaz	VBP ø (mm)	sortie gaz	RTC	RV	axe ø (mm)	axe L (mm)	méplat	adaptable à
1	101398	M16x1,5 (tube ø 10mm)	0,35	M16x1,5 (tube ø 10/8mm)	-	M10x1	8x6,5	22/15	en haut	Electrolux Gico Zanussi

série 20S



1

2

3

4

fig.	référence	entrée gaz	VBP ø (mm)	sortie gaz	RTC	RV	axe ø (mm)	axe L (mm)	méplat	adaptable à
1	104774	M16x1,5 (tube ø 10mm)	0	M16x1,5 (tube ø 10/8mm)	M8x1	-	8x6,5	22/15	en haut	Cookmax RM-Gastro
1	101958	M16x1,5 (tube ø 10mm)	0,35	M16x1,5 (tube ø 10/8mm)	M8x1	-	8x6,5	40/15	en haut	Electrolux Zanussi
1	101094	M16x1,5 (tube ø 10mm)	0,35	M16x1,5 (tube ø 10/8mm)	M8x1	-	8x6,5	22/15	en bas	Alpeninox Chergui Electrolux Gico Juno Lotus Mareno Modular Öztiyakiler Roller Grill Rosinox Zanussi
1	101491	M16x1,5 (tube ø 10mm)	0,35	M16x1,5 (tube ø 10/8mm)	M9x1	-	8x6,5	22/15	en bas	Bonnet Chergui GIGA Lotus Morice Roller Grill Silko Star10
2	101068	M16x1,5 (tube ø 10mm)	0,2	1/4" (tube ø 6mm)	M8x1	-	8x6,5	22/15	en bas	Angelo-Po Foem
2	101069	M16x1,5 (tube ø 10mm)	0,35	M10x1 FI (tube ø 6mm)	M8x1	-	8x6,5	22/15	à gauche	Ambach
3	106840	bride tube ø21mm	0	M16x1,5 (tube ø 10/8mm)	M8x1	-	8x6,5	22/15	en haut	Cooking-Systems
4	106806	bride tube ø21mm	0	M16x1,5 (tube ø 10/8mm)	M8x1	-	8x6,5	23/15	en haut	Cookmax RM-Gastro
4	103179	bride tube ø21mm	0	M16x1,5 (tube ø 10/8mm)	M9x1	-	8x6,5	22/15	en bas	Angelo-Po
4	106734	bride tube ø21mm	0,35	M16x1,5 (tube ø 10/8mm)	M8x1	-	8x6,5	22/15	en bas	—
4	106143	bride tube ø21mm	0,35	M16x1,5 (tube ø 10/8mm)	M9x1	-	8x6,5	22/15	en bas	—



accessoires

vis by-pass



pos.	référence	ø (mm)	pos.	référence	ø (mm)	pos.	référence	ø (mm)	pos.	référence	ø (mm)	pos.	référence	ø (mm)
1	106202	0	6	100554	0,45	11	100552	0,7	16	100556	0,95	21	100532	1,2
2	106323	0,2	7	100526	0,5	12	100278	0,75	17	100529	1	22	100394	1,25
3	100778	0,3	8	100550	0,55	13	100555	0,8	18	100557	1,05	23	100533	1,3
4	100408	0,35	9	100551	0,6	14	100527	0,85	19	100530	1,1	24	100549	1,35
5	100553	0,4	10	100548	0,65	15	100528	0,9	20	100531	1,15	25	100534	1,4

têtes de robinet à gaz



pos.	référence	axe ø (mm)	axe L (mm)	méplat	pos.	référence	axe ø (mm)	axe L (mm)	méplat
1	101804	6x4,6	30/12,5	en haut/en bas	7	101875	8x6,5	32/25	en haut/en bas
2	101801	6x4,6	31/23	en haut/en bas	8	106147	8x6,5	37/15	en haut/en bas
3	106146	6x4,6	35/28	en haut/en bas	9	101876	8x6,5	39/15	à droite/à gauche
4	106149	6x4,6	45/12	en haut/en bas	10	106156	8x6,5	39/15	en haut/en bas
5	101874	8x6,5	22/15	à droite/à gauche	11	101810	7x8	34/15	en haut/en bas
6	101205	8x6,5	22/15	en haut/en bas	12	101809	8x5,5	23/15	à droite/à gauche

divers



fig.	référence	description	fig.	référence	description
1	101450	anneau coupant pour tube ø 8mm L 12,7mm Q 1 pc	6	101040	bouchon magnétique haute température L 35mm
2	101451	écrou-raccord M16x1,5 tube ø 8mm	7	101230	écrou de thermocouple F1: M8x1 F2: M18x1 aluminium
3	101278	anneau coupant pour tube ø 10mm Q 1 pc	7	101231	écrou de thermocouple F1: M9x1 F2: M18x1
4	101300	écrou-raccord M16x1,5 tube ø 10mm	7	101290	écrou de thermocouple F1: M10x1 F2: M18x1
5	101060	bouchon magnétique standard L 39mm D1 ø 15,4mm			

série 21N



fig.	référence	entrée gaz	VBP ø (mm)	sortie gaz	RTC	RV	axe ø (mm)	axe L (mm)	méplat	adaptable à
1	109124	M16x1,5 (tube ø 10mm)	0	M16x1,5 (tube ø 10/8mm)	-	M10x1	6x4,6	40/16	en bas	Rosinox
2	101894	M16x1,5 (tube ø 10mm)	0	M16x1,5 (tube ø 10/8mm)	-	fermé	8x6,5	23/15	en haut	GGF OEM
3	101530	M16x1,5 (tube ø 10mm)	0,35	M16x1,5 (tube ø 10/8mm)	-	M10x1	8x6,5	22/15	en haut	—



série 21S




fig.	référence	entrée gaz	VBP ø (mm)	sortie gaz	RTC	RV	axe ø (mm)	axe L (mm)	méplat	adaptable à
1	106815	M16x1,5 (tube ø 10mm)	0	2x M10x1	M9x1	M10x1	8x6,5	22/15	en haut	Bonnet Thirode
2	106817	M16x1,5 (tube ø 10mm)	0	2x M10x1	M9x1	M10x1	8x6,5	22/15	en haut	Bonnet Thirode
3	106816	M16x1,5 (tube ø 10mm)	0	M10x1	M9x1	M10x1	8x6,5	22/15	en haut	Bonnet Thirode
4	106523	M16x1,5 (tube ø 10mm)	0	M16x1,5 (tube ø 10/8mm)	M8x1	M10x1	8x6,5	22/15	à gauche	Jemi
4	106875	M16x1,5 (tube ø 10mm)	0	M16x1,5 (tube ø 10/8mm)	M8x1	M10x1	8x6,5	39/15	en bas	Electrolux
4	101095	M16x1,5 (tube ø 10mm)	0,35	M16x1,5 (tube ø 10/8mm)	M8x1	M10x1	8x6,5	22/15	en bas	Ambach Angelo-Po Baron Bertos Cookmax EKU Electrolux Fimar Gico Lotus Mareno Olis Roller Grill Tecnoinox Thielmann Zanussi
4	106292	M16x1,5 (tube ø 10mm)	0,35	M16x1,5 (tube ø 10/8mm)	M8x1	M10x1	8x6,5	22/15	à gauche	—
4	101397	M16x1,5 (tube ø 10mm)	0,35	M16x1,5 (tube ø 10/8mm)	M9x1	M10x1	8x6,5	22/15	en bas	Anitec Baron Bertos Bonnet Casta Cookmax Electrolux GiGA Ilsa Lotus Mareno MBM-Italia Modular Morice Nayati Offcar Olis Roller Grill Rosinox Silko Solymac Star10 Thirode Whirlpool Zanussi
4	101356	M16x1,5 (tube ø 10mm)	0,35	M16x1,5 (tube ø 10/8mm)	M10x1	M10x1	8x6,5	22/15	en bas	—
4	101883	M16x1,5 (tube ø 10mm)	0,4	M16x1,5 (tube ø 10/8mm)	M8x1	M10x1	8x6,5	22/15	en bas	—
4	107682	M16x1,5 (tube ø 10mm)	0,4	M16x1,5 (tube ø 10/8mm)	M9x1	M10x1	8x6,5	22/15	en haut	Lincar
4	107582	M16x1,5 (tube ø 10mm)	0,45	M16x1,5 (tube ø 10/8mm)	M9x1	M10x1	8x6,5	22/15	en haut	Bertos
4	101884	M16x1,5 (tube ø 10mm)	0,5	M16x1,5 (tube ø 10/8mm)	M8x1	M10x1	8x6,5	22/15	en bas	—
4	107581	M16x1,5 (tube ø 10mm)	0,55	M16x1,5 (tube ø 10/8mm)	M9x1	M10x1	8x6,5	22/15	en haut	Bertos
4	107681	M16x1,5 (tube ø 10mm)	0,6	M16x1,5 (tube ø 10/8mm)	M9x1	M10x1	8x6,5	22/15	en haut	Lincar
4	106298	M16x1,5 (tube ø 10mm)	0,65	M16x1,5 (tube ø 10/8mm)	M8x1	M10x1	8x6,5	22/15	en bas	EKU
4	101918	M16x1,5 (tube ø 10mm)	0,65	M16x1,5 (tube ø 10/8mm)	M9x1	M10x1	8x6,5	22/15	à droite	Lotus

Tableau continue sur la page suivante



fig.	référence	entrée gaz	VBP ø (mm)	sortie gaz	RTC	RV	axe ø (mm)	axe L (mm)	méplat	adaptable à
4	101693	M16x1,5 (tube ø 10mm)	0,7	M16x1,5 (tube ø 10/8mm)	M8x1	M10x1	6x4,6	35/28	à droite	Cookmax Mareno
4	101919	M16x1,5 (tube ø 10mm)	0,75	M16x1,5 (tube ø 10/8mm)	M9x1	M10x1	8x6,5	22/15	à droite	Lotus
4	107680	M16x1,5 (tube ø 10mm)	0,75	M16x1,5 (tube ø 10/8mm)	M9x1	M10x1	8x6,5	22/15	en haut	Lincar
4	101885	M16x1,5 (tube ø 10mm)	0,8	M16x1,5 (tube ø 10/8mm)	M8x1	M10x1	8x6,5	22/15	en bas	—
4	101913	M16x1,5 (tube ø 10mm)	0,9	M16x1,5 (tube ø 10/8mm)	M8x1	M10x1	6x4,6	35/28	à droite	Cookmax Krefft Mareno Silko
4	106021	M16x1,5 (tube ø 10mm)	0,95	M16x1,5 (tube ø 10/8mm)	M8x1	M10x1	8x6,5	22/15	en bas	—
4	101220	M16x1,5 (tube ø 10mm)	1	M16x1,5 (tube ø 10/8mm)	M9x1	M10x1	8x6,5	22/15	à droite	Lotus
4	107592	M16x1,5 (tube ø 10mm)	1	M16x1,5 (tube ø 10/8mm)	M9x1	M10x1	8x6,5	22/15	en haut	Lincar
5	109125	M16x1,5 (tube ø 10mm)	0	M16x1,5 (tube ø 10/8mm)	M9x1	M10x1	6x4,6	40/16	en bas	Rosinox
6	107365 ¹	M16x1,5 (tube ø 10mm)	0	2x DE 11mm G24 (tube ø 6mm)	M9x1	M10x1	8x6,5	37/15	en haut	Garland
7	106138	M16x1,5 (tube ø 10mm)	0,35	M10x1 FI (tube ø 6mm)	M8x1	M10x1	8x6,5	37/15	en haut	Garland
8	102557	M16x1,5 (tube ø 10mm)	0,35	M16x1,5 (tube ø 10/8mm)	M8x1	M10x1	8x6,5	22/15	en haut	Arris/Grillvapor

¹avec écrous-raccord et anneaux coupants

fig.	référence	entrée gaz	VBP ø (mm)	sortie gaz	RTC	RV	axe ø (mm)	axe L (mm)	méplat	adaptable à
9	106986	bride tube ø21mm	0	M16x1,5 (tube ø 10/8mm)	M8x1	M10x1	6x4,6	30/23	en haut	MBM-Italia
9	109515	bride tube ø21mm	0	M16x1,5 (tube ø 10/8mm)	M8x1	M10x1	8x6,5	22/15	en haut	Angelo-Po
9	101544	bride tube ø21mm	0,35	M16x1,5 (tube ø 10/8mm)	M8x1	M10x1	6x4,6	30/23	en haut	—
9	101610	bride tube ø21mm	0,35	M16x1,5 (tube ø 10/8mm)	M8x1	M10x1	6x4,6	30/23	en haut	Nayati
9	101897	bride tube ø21mm	0,35	M16x1,5 (tube ø 10/8mm)	M8x1	M10x1	8x6,5	32/25	en haut	Electrolux Therma Whirlpool Zanussi
9	101824	bride tube ø21mm	0,9	M16x1,5 (tube ø 10/8mm)	M9x1	M10x1	8x6,5	22/15	en haut	Baron Mareno Silko
10	106060	bride tube ø21mm	0	M16x1,5 (tube ø 10/8mm)	M8x1	M10x1	6x4,6	45/19	en haut	Electrolux Therma
10	101976	bride tube ø21mm	0,35	M17x1 (tube ø 10mm)	M8x1	M10x1	6x4,6	30/17,5	en haut	—
10	101671	bride tube ø21mm	0,35	M17x1 (tube ø 10mm)	M8x1	M10x1	6x4,6	30/23	en haut	Ascobloc Küppersbusch Palux
10	101628	bride tube ø21mm	0,7	M16x1,5 (tube ø 10/8mm)	M8x1	M10x1	6x4,6	45/19	en haut	—
11	106841	bride tube ø21mm	0	M16x1,5 (tube ø 10mm)	M9x1	M10x1	8x6,5	22/15	à droite	Cooking-Systems
12	101611	bride tube ø21mm	0,35	M16x1,5 (tube ø 10/8mm)	M8x1	M10x1	6x4,6	30/17,5	en haut	Palux
12	106145	bride tube ø21mm	0,35	M16x1,5 (tube ø 10/8mm)	M9x1	M10x1	8x6,5	22/15	en bas	—
12	106231	bride tube ø21mm	1,05	M16x1,5 (tube ø 10/8mm)	M8x1	M10x1	8x6,5	22/15	en bas	Angelo-Po



accessoires

vis by-pass



pos.	référence	ø (mm)	pos.	référence	ø (mm)	pos.	référence	ø (mm)	pos.	référence	ø (mm)	pos.	référence	ø (mm)
1	106202	0	6	100554	0,45	11	100552	0,7	16	100556	0,95	21	100532	1,2
2	106323	0,2	7	100526	0,5	12	100278	0,75	17	100529	1	22	100394	1,25
3	100778	0,3	8	100550	0,55	13	100555	0,8	18	100557	1,05	23	100533	1,3
4	100408	0,35	9	100551	0,6	14	100527	0,85	19	100530	1,1	24	100549	1,35
5	100553	0,4	10	100548	0,65	15	100528	0,9	20	100531	1,15	25	100534	1,4

têtes de robinet à gaz



pos.	référence	axe ø (mm)	axe L (mm)	méplat	pos.	référence	axe ø (mm)	axe L (mm)	méplat
1	101804	6x4,6	30/12,5	en haut/en bas	8	101205	8x6,5	22/15	en haut/en bas
2	101802	6x4,6	30/23	à droite/à gauche	9	101206	8x6,5	22/15	en haut/en bas
3	101803	6x4,6	30/23	en haut/en bas	10	101808	8x6,5	31/15	en haut et en bas
4	106146	6x4,6	35/28	en haut/en bas	11	101875	8x6,5	32/25	en haut/en bas
5	106149	6x4,6	45/12	en haut/en bas	12	106147	8x6,5	37/15	en haut/en bas
6	101807	8x6,5	22/14,5	à droite/à gauche	13	106929	8x6,5	39/15	en haut/en bas
7	101874	8x6,5	22/15	à droite/à gauche	14	101806	8x7	34/15	en haut/en bas

divers



fig.	référence	description	fig.	référence	description
1	101246	anneau coupant pour tube ø 4mm Q 1 pc	6	101451	écrou-raccord M16x1,5 tube ø 8mm
1	106741	anneau coupant pour tube ø 4mm Q 10 pc	7	101278	anneau coupant pour tube ø 10mm Q 1 pc
2	100908	vis intermédiaire filetage M10x1 pour tube ø 4mm	8	101300	écrou-raccord M16x1,5 tube ø 10mm
2	102508	vis intermédiaire filetage M10x1 pour tube ø 4mm	8	100943	écrou-raccord M17x1 tube ø 10mm
3	101286	anneau coupant int. ø 6mm Q 1 pc	9	101060	bouchon magnétique standard L 39mm D1 ø 15,4mm
3	102586	anneau coupant int. ø 6mm Q 10 pc	10	101230	écrou de thermocouple F1: M8x1 F2: M18x1 aluminium
4	100909	vis intermédiaire filetage M10x1 pour tube ø 6mm	10	101231	écrou de thermocouple F1: M9x1 F2: M18x1
4	102509	vis intermédiaire filetage M10x1 pour tube ø 6mm	10	101290	écrou de thermocouple F1: M10x1 F2: M18x1
5	101450	anneau coupant pour tube ø 8mm L 12,7mm Q 1 pc			



série 22N/O



fig.	référence	entrée gaz	VBP ø (mm)	sortie gaz	RTC	RV	axe ø (mm)	axe L (mm)	méplat	adaptable à
1	101443	M20x1,5 (tube ø 12mm)	0,35	M20x1,5 (tube ø 12/10mm)	-	M10x1	10x8	25/17	en bas	Bonnet Charvet Mareno
2	101459	bride tube ø21mm	0,35	M20x1,5 (tube ø 12/10mm)	-	M10x1	8x6,5	39/7	en haut	Capic

série 22N/V



fig.	référence	entrée gaz	VBP ø (mm)	sortie gaz	RTC	RV	axe ø (mm)	axe L (mm)	méplat	adaptable à
1	101690	M20x1,5 (tube ø 12mm)	0,35	M20x1,5 (tube ø 12/10mm)	-	M10x1	10x8	25/17	en bas	Electrolux Zanussi

série 22S/O



fig.	référence	entrée gaz	VBP ø (mm)	sortie gaz	RTC	RV	axe ø (mm)	axe L (mm)	méplat	adaptable à
1	106818	M20x1,5 (tube ø 12mm)	0	3/8"	M9x1	M10x1	10x8	25/17	en bas	Bonnet Thirode
2	107201	M20x1,5 (tube ø 12mm)	0	M20x1,5 (tube ø 12/10mm)	M9x1	M10x1	7x7	16/7	losange	Morice
2	106159	M20x1,5 (tube ø 12mm)	0,35	M20x1,5 (tube ø 12/10mm)	M9x1	M10x1	8x8	46/21	losange	Rosinox
3	101510	M20x1,5 (tube ø 12mm)	0	M20x1,5 (tube ø 12/10mm)	M9x1	M10x1	10x8	25/17	en bas	OEM
3	106022	M20x1,5 (tube ø 12mm)	0,35	M20x1,5 (tube ø 12/10mm)	M8x1	M10x1	6x4,6	45/20	à gauche	Electrolux Therma
3	101089	M20x1,5 (tube ø 12mm)	0,35	M20x1,5 (tube ø 12/10mm)	M8x1	M10x1	10x8	25/17	en haut	Gico Mareno
3	101090	M20x1,5 (tube ø 12mm)	0,35	M20x1,5 (tube ø 12/10mm)	M8x1	M10x1	10x9	28/13	en bas	—

Tableau continue sur la page suivante



fig.	référence	entrée gaz	VBP ø (mm)	sortie gaz	RTC	RV	axe ø (mm)	axe L (mm)	méplat	adaptable à
3	101086	M20x1,5 (tube ø 12mm)	0,35	M20x1,5 (tube ø 12/10mm)	M9x1	M10x1	10x8	25/17	en bas	Alpeninox Anitec ATA Baron Bartscher Bonnet CB Charvet Electrolux Emmepi GIGA Giorik Mareno MBM-Italia Modular Morice OEM Offcar Olis Rosinox Silko Solymac Star10 Thirode Universo Zanussi
3	101085	M20x1,5 (tube ø 12mm)	0,35	M20x1,5 (tube avec bord ourlé ø12/10mm)	M8x1	M10x1	10x9	28/13	en haut	Angelo-Po
3	109513	M20x1,5 (tube ø 12mm)	1,1	M20x1,5 (tube ø 12/10mm)	M8x1	M10x1	10x8	25/17	à droite	Fagor
3	109510	M20x1,5 (tube ø 12mm)	1,3	M20x1,5 (tube ø 12/10mm)	M8x1	M10x1	10x8	25/17	à droite	Bonnet Fagor
3	102558	M20x1,5 (tube ø 12mm)	1,8	M20x1,5 (tube ø 12/10mm)	M8x1	M10x1	10x8	25/17	en bas	Arris/Grillvapor
4	101949	M20x1,5 (tube ø 12mm)	0	M20x1,5 (tube ø 12/10mm)	M9x1	M10x1	10x8	25/17	en bas	Ambach
4	101892	M20x1,5 (tube ø 12mm)	0,35	M20x1,5 (tube ø 12/10mm)	M9x1	M10x1	10x8	25/17	en bas	Firex Offcar
4	107364	M20x1,5 (tube ø 7/16")	0	M20x1,5 (tube ø 7/16")	M9x1	M10x1	10x8	25/17	en haut	Garland
5	103210 ¹	M20x1,5 (tube ø 12mm)	0	M20x1,5 (tube ø 12/10mm)	M9x1	M10x1	10x8	25/17	à gauche	Ambach
5	107129	M20x1,5 (tube ø 12mm)	0	M20x1,5 (tube ø 12/10mm)	M9x1	M10x1	10x8	25/17	en bas	—
5	101950	M20x1,5 (tube ø 12mm)	0,35	M20x1,5 (tube ø 12/10mm)	M9x1	M10x1	10x8	25/17	à droite	Ambach
5	107363 ¹	M20x1,5 (tube ø 7/16")	-	M20x1,5 (tube ø 12/10mm)	M9x1	M10x1	8x10	25/17	en haut	Garland
6	106384	M20x1,5 (tube ø 12mm)	0	M20x1,5 (tube ø 12/10mm)	M9x1	M10x1	10x8	25/17	en bas	Bourgeois

¹avec écrous-raccord et anneaux coupants



fig.	référence	entrée gaz	VBP ø (mm)	sortie gaz	RTC	RV	axe ø (mm)	axe L (mm)	méplat	adaptable à
7	101469	bride tube ø21mm	0,35	M20x1,5 (tube ø 12/10mm)	M8x1	M10x1	8x6,5	39/7	en haut	Capic
7	101626	bride tube ø27mm	0,35	M20x1,5 (tube ø 12/10mm)	M8x1	M10x1	6x4,6	35/21	en haut	Ascobloc
7	101489	bride tube ø27mm	0,35	M20x1,5 (tube ø 14/10mm)	M8x1	M10x1	8x6,5	39/7	à gauche	Capic



série 22S/V




fig.	référence	entrée gaz	VBP ø (mm)	sortie gaz	RTC	RV	axe ø (mm)	axe L (mm)	méplat	adaptable à
1	101798	3/8" (tube ø 10mm)	0,35	3/8" (tube ø 10mm)	M10x1	M10x1	10	24,5	-	—
1	106421	M20x1,5 (tube ø 12mm)	0	M20x1,5 (tube ø 12/10mm)	M9x1	M10x1	10x8	25/17	en bas	Fagor
1	109139	M20x1,5 (tube ø 12mm)	0	M20x1,5 (tube ø 12/10mm)	M9x1	M10x1	10x8	25/17	à droite	Falcon
1	101084	M20x1,5 (tube ø 12mm)	0,35	M20x1,5 (tube ø 12/10mm)	M8x1	M10x1	6x4,6	45/20	à gauche	Electrolux
1	101457	M20x1,5 (tube ø 12mm)	0,35	M20x1,5 (tube ø 12/10mm)	M8x1	M10x1	10	25	-	Angelo-Po Bonnet Imperial-Germany Mareno MKN Silko Zanussi
1	106073	M20x1,5 (tube ø 12mm)	0,35	M20x1,5 (tube ø 12/10mm)	M8x1	M10x1	10x8	35/17	en haut	—
1	101157	M20x1,5 (tube ø 12mm)	0,35	M20x1,5 (tube ø 12/10mm)	M8x1	M10x1	10x8	25/17	en bas	—
1	107200	M20x1,5 (tube ø 12mm)	0,35	M20x1,5 (tube ø 12/10mm)	M9x1	M10x1	7x7	16/7	carré	Morice
1	101087	M20x1,5 (tube ø 12mm)	0,35	M20x1,5 (tube ø 12/10mm)	M9x1	M10x1	10x8	25/17	en haut	Ambach Electrolux Emmepi Foem GIGA Juno Nayati Palux Silko Tecnoinox Universo Zanussi
1	101341	M20x1,5 (tube ø 12mm)	0,35	M20x1,5 (tube ø 12/10mm)	M10x1	M10x1	10x8	25/17	en bas	Emmepi
1	101793	M20x1,5 (tube ø 12mm)	0,9	M20x1,5 (tube ø 12/10mm)	M8x1	M10x1	6x4,6	45/20	en haut	MKN
2	101887	M20x1,5 (tube ø 12mm)	0	M20x1,5 (tube ø 12/10mm)	M9x1	M10x1	10x8	25/17	à droite	MBM-Italia
2	101981	M20x1,5 (tube ø 12mm)	0	M20x1,5 (tube ø 12/10mm)	M9x1	M10x1	10x8	34/26	en haut	Electrolux Zanussi
3	107322	bride tube ø21mm	0	M20x1,5 (tube ø 12/10mm)	M9x1	M10x1	8x6,5	39/7	en haut	Capic
4	101661	bride tube ø21mm	0,35	M20x1,5 (tube ø 12/10mm)	M8x1	M10x1	10x8,5	28/13	en haut	Angelo-Po




fig.	référence	entrée gaz	VBP ø (mm)	sortie gaz	RTC	RV	axe ø (mm)	axe L (mm)	méplat	adaptable à
5	107130	bride tube ø27mm	0	M20x1,5 (tube ø 12/10mm)	M8x1	M10x1	10x8	25/17	à droite	—

accessoires

vis by-pass

pos.	référence	ø (mm)	pos.	référence	ø (mm)	pos.	référence	ø (mm)	pos.	référence	ø (mm)	pos.	référence	ø (mm)	pos.	référence	ø (mm)
1	106191	0	3	100281	0,4	5	100390	0,5	7	100392	0,6	9	100429	0,7	11	100409	0,8
2	100259	0,35	4	100414	0,45	6	100391	0,55	8	100428	0,65	10	100432	0,75	12	100410	0,85

Tableau continue sur la page suivante



pos.	référence	ø (mm)	pos.	référence	ø (mm)	pos.	référence	ø (mm)	pos.	référence	ø (mm)	pos.	référence	ø (mm)
13	100433	0,9	15	100407	1	17	100436	1,1	19	100438	1,2	21	100413	1,65
14	100434	0,95	16	100435	1,05	18	100437	1,15	20	106499	1,3	22	100776	1,75

pièces de raccordement pour robinet à gaz

fig.	référence	DF	tube ø (mm)	fig.	référence	DF	tube ø (mm)	fig.	référence	DF	tube ø (mm)	fig.	référence	DF	tube ø (mm)
1	101235	M20x1,5	12/10	3	101240	M20x1,5	12/10	5	101365	M20x1,5	12	7	101460		
2	101236	M20x1,5	12/10	4	101241	M20x1,5	12/10	6	101366	M20x1,5	14	8	101461		



têtes de robinet à gaz

pos.	référence	axe ø (mm)	axe L (mm)	méplat	pos.	référence	axe ø (mm)	axe L (mm)	méplat
1	101213	6x4,6	45/20	à droite/à gauche	8	101201	10x8	25/17	en haut/en bas
2	106154	6x4,6	29/19,5	en haut/en bas	9	101873	10x8	34/26	en haut/en bas
3	101823	6x4,6	35/21	en haut/en bas	10	101822	10x6,5	34/15	à droite/à gauche
4	106151	8x6,5	39/7	en haut/en bas	11	101820	7x8	34/15	en haut/en bas
5	106163	8x8	46/21	losange	12	101449	8x10	35/17	en haut/en bas
6	101821	9x6,5	34/15	en haut/en bas	13	101202	8x10	25/17	à droite/à gauche
7	101200	10	25	-	14	101203	9x10	28/13	en haut/en bas

divers

fig.	référence	description	fig.	référence	description
1	101246	anneau coupant pour tube ø 4mm Q 1 pc	6	101250	écrou-raccord M20x1,5 pour tube ø 10mm
1	106741	anneau coupant pour tube ø 4mm Q 10 pc	7	101248	anneau coupant pour tube ø 12mm Q 1 pc
2	100908	vis intermédiaire filetage M10x1 pour tube ø 4mm	8	101251	écrou-raccord M20x1,5 pour tube ø 12mm
2	102508	vis intermédiaire filetage M10x1 pour tube ø 4mm	9	101331	adaptateur pour tubes avec bord ourlé 10/12mm
3	101286	anneau coupant int. ø 6mm Q 1 pc	10	101058	bouchon magnétique L 39mm D1 ø 15,4mm D2 ø 13,5mm
3	102586	anneau coupant int. ø 6mm Q 10 pc	11	101230	écrou de thermocouple F1: M8x1 F2: M18x1 aluminium
4	100909	vis intermédiaire filetage M10x1 pour tube ø 6mm	11	101231	écrou de thermocouple F1: M9x1 F2: M18x1
4	102509	vis intermédiaire filetage M10x1 pour tube ø 6mm	11	101290	écrou de thermocouple F1: M10x1 F2: M18x1
5	101249	anneau coupant pour tube ø 10mm Q 1 pc			



					
12	13				
fig.	référence	description	fig.	référence	description
12	101536	joint D1 ø 17mm D2 ø 11,5mm épaisseur 4,7mm	13	101353	bride M20x1,5 tube ø 27mm adaptable à PEL22
13	101237	bride M20x1,5 tube ø 21mm adaptable à PEL22			

série 235/O

										
1	2									
fig.	référence	entrée gaz	VBP ø (mm)	sortie gaz	RTC	RV	axe ø (mm)	axe L (mm)	méplat	adaptable à
1	109123	M28x1,5 (tube ø 20mm)	0	M24x1,5 (tube ø 16mm)	M9x1	M10x1	8x8	46/21	losange	Rosinox
2	106256	M28x1,5 (tube ø 20mm)	0,35	M24x1,5 (tube ø 16/12mm)	M9x1	M10x1	10x8	25/17	en haut	—
2	106033	M28x1,5 (tube ø 20mm)	0,35	M24x1,5 (tube ø 16/12mm)	M10x1	M10x1	10x8	25/17	en bas	OEM
2	101893	M28x1,5 (tube ø 20mm)	0,35	M24x1,5 (tube ø 16mm)	M9x1	M10x1	10x8	25/17	en bas	Charvet Firex Lincar Modular Offcar
2	101091	M28x1,5 (tube ø 20mm)	0,35	M24x1,5 (tube ø 16mm)	M9x1	M10x1	10x8	35/19	en haut	Baron Capic Electrolux Fagor Juno Lotus MBM-Italia Zanussi
2	101092	M28x1,5 (tube ø 20mm)	0,35	M24x1,5 (tube ø 16mm)	M10x1	M10x1	10x8	25/17	en haut	Alpeninox Bertos Electrolux Emmepi Foem Gico Nayati Olis Rosinox Silko Zanussi

Votre recherche n'a pas abouti ?

www.gev-online.com
www.gev-online.fr
www.gev-online.ch

Plus de pièces détachées dans
notre boutique en ligne GEV





série 23S/V



fig.	référence	entrée gaz	VBP ø (mm)	sortie gaz	RTC	RV	axe ø (mm)	axe L (mm)	méplat	adaptable à
1	101630	1/2" FI	0,35	1/2" M (tube ø 14mm)	M10x1	M10x1	10	25	-	Electrolux Heidebrenner Imperial-Germany Juno King Küppersbusch Mareno MKN
1	101093	M28x1,5 (tube ø 20mm)	0,35	M24x1,5 (tube ø 16/12mm)	M10x1	M10x1	10x8	25/17	en bas	Bonnet GIGA Mareno Morice Silko Star10
1	109511	M28x1,5 (tube ø 20mm)	1,4	M24x1,5 (tube ø 16/12mm)	M9x1	M10x1	10x8	25/17	en bas	Fagor
2	101953	M28x1,5 (tube ø 20mm)	1,15	M24x1,5 (tube ø 16mm)	M10x1	M10x1	10x8	25/17	en haut	Ambach

accessoires

vis by-pass



pos.	référence	ø (mm)	pos.	référence	ø (mm)	pos.	référence	ø (mm)	pos.	référence	ø (mm)	pos.	référence	ø (mm)
1	106201	0	7	100493	0,7	13	100627	1	19	100666	1,3	25	100250	1,6
2	100455	0,35	8	100494	0,75	14	100628	1,05	20	100667	1,35	26	100251	1,65
3	106235	0,4	9	100497	0,8	15	100649	1,1	21	100674	1,4	27	100263	1,7
4	100448	0,5	10	100546	0,85	16	100655	1,15	22	100677	1,45	28	100264	1,75
5	100458	0,6	11	100597	0,9	17	100659	1,2	23	100679	1,5	29	100265	1,8
6	100459	0,65	12	100598	0,95	18	100664	1,25	24	100699	1,55	30	100266	1,85

pièces de raccordement pour robinet à gaz



fig.	référence	DF	tube ø (mm)	fig.	référence	DF	tube ø (mm)	fig.	référence	DF	tube ø (mm)	fig.	référence	DF	tube ø (mm)
1	101244	M24x1,5	12/16	2	101245	M24x1,5	12/16	3	101462			4	101463		

têtes de robinet à gaz



pos.	référence	axe ø (mm)	axe L (mm)	méplat	pos.	référence	axe ø (mm)	axe L (mm)	méplat
1	102767	10	26,5	-	3	106166	10x8	25/17	à droite/à gauche
2	101336	10x8	35/17	en haut/en bas	4	101204	10x8	25/17	en haut/en bas



divers

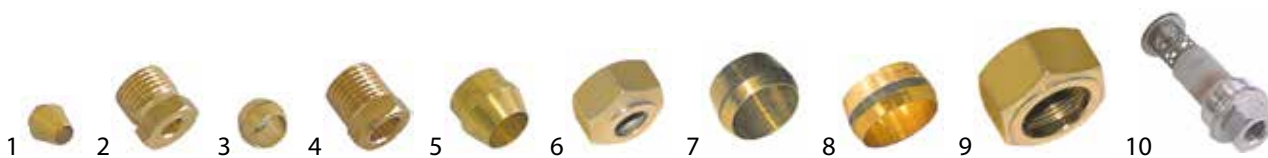


fig.	référence	description	fig.	référence	description
1	101246	anneau coupant pour tube ø 4mm Q 1 pc	5	101255	anneau coupant pour tube ø 12mm Q 1 pc
1	106741	anneau coupant pour tube ø 4mm Q 10 pc	6	101252	écrou-raccord M24x1,5 pour tube ø 12mm
2	100908	vis intermédiaire filetage M10x1 pour tube ø 4mm	7	101256	anneau coupant pour tube ø 16mm Q 1 pc
2	102508	vis intermédiaire filetage M10x1 pour tube ø 4mm	6	101253	écrou-raccord M24x1,5 PEL pour tube ø 16mm
3	101286	anneau coupant int. ø 6mm Q 1 pc	8	101257	anneau coupant pour tube ø 20mm Q 1 pc
3	102586	anneau coupant int. ø 6mm Q 10 pc	9	101254	écrou-raccord M28x1,5 tube ø 20mm
4	100909	vis intermédiaire filetage M10x1 pour tube ø 6mm	10	101045	bouchon magnétique F1: M9x1 F2: M22x1 L 46mm
4	102509	vis intermédiaire filetage M10x1 pour tube ø 6mm	10	101059	bouchon magnétique F1: M10x1 F2: M22x1 L 46mm

PEL 35S



1

fig.	référence	entrée gaz	VBP ø (mm)	sortie gaz	RTC	RV	axe ø (mm)	axe L (mm)	méplat	adaptable à
1	106253	M20x1,5 (tube ø 12mm)	0	M20x1,5 (tube ø 12/10mm)	M8x1	M10x1	10x8	27/17	en haut	—
1	107227	M20x1,5 (tube ø 12mm)	0	M20x1,5 (tube ø 12/10mm)	M9x1	M10x1	10x8	27/17	à gauche	Charvet

PEL 36S



1

fig.	référence	entrée gaz	VBP ø (mm)	sortie gaz	RTC	RV	axe ø (mm)	axe L (mm)	méplat	adaptable à
1	106254	M20x1,5 (tube ø 12mm)	0	M20x1,5 (tube ø 12/10mm)	M9x1	-	10x8	24/16	en haut	—

alternatives à EGA

série GPEL20

avec sortie gicleur



fig.	référence	type	entrée gaz	IE ø (mm)	II ø (mm)	VBP ø (mm)	RTM	RTC	axe ø (mm)	axe L (mm)	méplat	adaptable à
1	101609	GPEL20D	M15x1 (tube ø 10mm)	2,2	0,6	0,35	M17x1	M8x1	8x5,5	23/15	à droite	Günther
1	101667	GPEL20D	M15x1 (tube ø 8mm)	2,2	0,6	0,35	M17x1	M8x1	8x5,5	23/15	à droite	Günther Schöler
1	101675	GPEL20D	M15x1 (tube ø 8mm)	2,6	0,95	0,7	M17x1	M8x1	8x5,5	23/15	à droite	Raulwing
2	101607	GPEL20D	M15x1 (tube ø 10mm)	-	-	0,35	M17x1	M8x1	6x4,6	31/23	en haut	—
2	101617	GPEL20D	M15x1 (tube ø 10mm)	-	-	0,35	M17x1	M8x1	8x5,5	23/15	à droite	—
2	101797	GPEL20D	M15x1 (tube ø 8mm)	-	-	0,35	M17x1	M8x1	8x5,5	23/15	à droite	—

avec raccordement



fig.	référence	type	entrée gaz	VBP ø (mm)	sortie gaz	RTC	axe ø (mm)	axe L (mm)	méplat	adaptable à	ref. no.
1	101603	GPEL20R	M15x1 (tube ø 10mm)	0,35	M17x1 (tube ø 10mm)	M8x1	6x4,6	31/23	en haut	Palux	001163
1	101616	GPEL20R	M15x1 (tube ø 10mm)	0,35	M17x1 (tube ø 10mm)	M8x1	8x6,5	31/15	en haut et en bas	Hertel Grilltechnik GmbH	—
1	101608	GPEL20R	M15x1 (tube ø 10mm)	0,35	M17x1 (tube ø 10mm)	M8x1	8x7	34/15	en bas	Electrolux Juno	0H6700 0H6700

accessoires

injecteurs externes



données techniques:
dimension du filetage M12x1
ouverture de clé 14

pos.	référence	ø (mm)	pos.	référence	ø (mm)	pos.	référence	ø (mm)	pos.	référence	ø (mm)	pos.	référence	ø (mm)
1	100974	0,80	10	100243	1,12	19	100700	1,50	28	100740	1,95	37	100294	2,40
2	100279	0,82	11	100663	1,15	20	100301	1,55	29	100291	2,00	38	100749	2,45
3	100249	0,85	12	100306	1,20	21	100665	1,60	30	100303	2,05	39	100326	2,50
4	100283	0,90	13	100975	1,25	22	100239	1,65	31	100292	2,10	40	100416	2,55
5	100280	0,93	14	100286	1,30	23	100288	1,70	32	100744	2,12	41	100304	2,60
6	100282	0,95	15	100300	1,35	24	100878	1,75	33	100308	2,15	42	100295	2,70
7	100284	1,00	16	100669	1,37	25	100289	1,80	34	100293	2,20	43	106329	2,80
8	100662	1,05	17	100307	1,40	26	100302	1,85	35	100309	2,30	44	100305	3,00
9	100285	1,10	18	100287	1,45	27	100290	1,90	36	100668	2,35	45	106281	3,10



injecteurs internes



fig.	référence	ø (mm)	fig.	référence	ø (mm)	fig.	référence	ø (mm)	fig.	référence	ø (mm)	fig.	référence	ø (mm)
1	107006	0,40	1	100393	0,78	1	100312	1,05	1	100322	1,40	1	100244	1,85
1	100657	0,60	1	100311	0,80	1	106757	1,15	1	100773	1,55	1	100314	1,90
1	100310	0,66	1	100624	0,85	1	100313	1,20	1	100318	1,60	1	100274	2,00
1	107007	0,70	1	100321	0,90	1	106510	1,30	1	100316	1,70	1	100317	2,20
1	100319	0,75	1	100315	0,95	1	100238	1,35	1	100951	1,75	1	100678	2,50
												2	100927	-

vis by-pass



données techniques:
dimension du filetage M5x0,5

pos.	référence	ø (mm)	pos.	référence	ø (mm)	pos.	référence	ø (mm)	pos.	référence	ø (mm)	pos.	référence	ø (mm)
1	106202	0	6	100526	0,5	11	100278	0,75	16	100529	1	21	100394	1,25
2	100778	0,3	7	100550	0,55	12	100555	0,8	17	100557	1,05	22	100533	1,3
3	100408	0,35	8	100551	0,6	13	100527	0,85	18	100530	1,1	23	100549	1,35
4	100553	0,4	9	100548	0,65	14	100528	0,9	19	100531	1,15	24	100534	1,4
5	100554	0,45	10	100552	0,7	15	100556	0,95	20	100532	1,2	25	100558	1,55

têtes de robinet à gaz



pos.	référence	axe ø (mm)	axe L (mm)	méplat	pos.	référence	axe ø (mm)	axe L (mm)	méplat
1	101801	6x4,6	31/23	en haut/en bas	3	101810	7x8	34/15	en haut/en bas
2	101876	8x6,5	39/15	à droite/à gauche	4	101809	8x5,5	23/15	à droite/à gauche

divers



fig.	référence	description	fig.	référence	description
1	101450	anneau coupant pour tube ø 8mm L 12,7mm Q 1 pc	5	101060	bouchon magnétique standard L 39mm D1 ø 15,4mm
2	100941	écrou-raccord M15x1 pour tube ø 8mm	6	101230	écrou de termocouple F1: M8x1 F2: M18x1 aluminium
3	101278	anneau coupant pour tube ø 10mm Q 1 pc	6	101231	écrou de termocouple F1: M9x1 F2: M18x1
2	100942	écrou-raccord M15x1 pour tube ø 10mm	6	101290	écrou de termocouple F1: M10x1 F2: M18x1
4	100943	écrou-raccord M17x1 tube ø 10mm			



série GPEL21

avec sortie gicleur



fig.	référence	type	entrée gaz	IE ø (mm)	II ø (mm)	VBP ø (mm)	RTM	RTC	RV	axe ø (mm)	axe L (mm)	méplat	adaptable à
1	101983	GPEL21D	M15x1 (tube ø 10mm)	1,35	0,66	0,35	M17x1	M10x1	M10x1	8x7	34/15	en bas	Electrolux Juno
1	101668	GPEL21D	M15x1 (tube ø 10mm)	1,35	1,2	0,35	M17x1	M10x1	M10x1	8x7	34/15	en bas	Electrolux Juno
1	101633	GPEL21D	M15x1 (tube ø 10mm)	1,4	0,8	0,35	M17x1	M8x1	M10x1	6x4,6	31/23	à gauche	Krefft Küppersbusch
1	101642	GPEL21D	M15x1 (tube ø 10mm)	1,55	0,8	0,45	M17x1	M10x1	M10x1	8x7	34/15	en bas	Electrolux Juno
1	101767	GPEL21D	M15x1 (tube ø 10mm)	1,55	1,4	0,45	M17x1	M10x1	M10x1	8x7	34/15	en bas	Electrolux Juno
1	101634	GPEL21D	M15x1 (tube ø 10mm)	1,85	1,05	0,5	M17x1	M8x1	M10x1	6x4,6	31/23	à gauche	Krefft Küppersbusch
2	106576	GPEL21D	M15x1 (tube ø 10mm)	1,55	1,35	0,4	-	M8x1	M10x1	6x4,6	30/23	en haut	MKN
2	101663	GPEL21D	M15x1 (tube ø 10mm)	2,05	1,85	0,5	-	M8x1	M10x1	6x4,6	31/23	en haut	MKN
3	101606	GPEL21D	M15x1 (tube ø 10mm)	-	-	0,35	M17x1	M8x1	M10x1	6x4,6	31/23	en haut	Ascobloc Blumauer MKN
3	101615	GPEL21D	M15x1 (tube ø 10mm)	-	-	0,35	M17x1	M8x1	M10x1	8x6,5	31/15	en haut et en bas	Lohberger
3	101613	GPEL21D	M15x1 (tube ø 10mm)	-	-	0,35	M17x1	M10x1	M10x1	8x7	34/15	en bas	—
3	101619	GPEL21D	M15x1 (tube ø 10mm)	-	-	-	M17x1	M8x1	M10x1	6x4,6	31/23	en bas	—
4	101735 ¹	GPEL21D	M15x1 (tube ø 10mm)	fixe 4,2	1,4	0,35	M17x1	M8x1	M10x1	6x4,6	31/23	à gauche	Küppersbusch
4	101653 ¹	GPEL21D	M15x1 (tube ø 10mm)	fixe 4,2	1,4	0,85	M17x1	M8x1	M10x1	6x4,6	31/23	à gauche	Küppersbusch
4	101736 ¹	GPEL21D	M15x1 (tube ø 10mm)	fixe 4,2	1,8	0,35	M17x1	M8x1	M10x1	6x4,6	31/23	à gauche	Küppersbusch
4	101654 ¹	GPEL21D	M15x1 (tube ø 10mm)	fixe 4,2	1,8	1,1	M17x1	M8x1	M10x1	6x4,6	31/23	à gauche	Küppersbusch
4	101737 ¹	GPEL21D	M15x1 (tube ø 10mm)	fixe 4,2	2,05	0,35	M17x1	M8x1	M10x1	6x4,6	31/23	à gauche	Küppersbusch
4	101655 ¹	GPEL21D	M15x1 (tube ø 10mm)	fixe 4,2	2,05	1,25	M17x1	M8x1	M10x1	6x4,6	31/23	à gauche	Küppersbusch

¹injecteur externe ne peut pas être changé

avec raccordement



fig.	référence	type	entrée gaz	VBP ø (mm)	sortie gaz	RTC	RV	axe ø (mm)	axe L (mm)	méplat	adaptable à
1	101646 ¹	GPEL20RD	M15x1 (tube ø 10mm)	0,35	M17x1 (tube ø 10mm)	M8x1	M10x1	6x4,6	31/23	en haut	Küppersbusch Wamsler
2	101605	GPEL21R	M15x1 (tube ø 10mm)	0,35	M17x1 (tube ø 10mm)	M8x1	M10x1	6x4,6	30/23	en haut	MKN
2	101612	GPEL21R	M15x1 (tube ø 10mm)	0,35	M17x1 (tube ø 10mm)	M8x1	M10x1	6x4,6	22/15	en bas	Palux
2	101650	GPEL21R	M15x1 (tube ø 10mm)	0,35	M17x1 (tube ø 10mm)	M8x1	M10x1	6x4,6	31/23	à gauche	Küppersbusch
2	101614	GPEL21R	M15x1 (tube ø 10mm)	0,35	M17x1 (tube ø 10mm)	M8x1	M10x1	8x6,5	22/15	à droite	—
2	101681	GPEL21R	M15x1 (tube ø 10mm)	0,35	M17x1 (tube ø 10mm)	M8x1	M10x1	8x6,5	31/15	en haut et en bas	—

¹avec rondelle arrêt pour conduit à gaz principal
Tableau continue sur la page suivante



fig.	référence	type	entrée gaz	VBP ø (mm)	sortie gaz	RTC	RV	axe ø (mm)	axe L (mm)	méplat	adaptable à
2	101618	GPEL21R	M15x1 (tube ø 10mm)	0,35	M17x1 (tube ø 10mm)	M10x1	M10x1	8x7	34/15	en bas	Electrolux Juno
2	101643	GPEL21R	M15x1 (tube ø 10mm)	0,45	M17x1 (tube ø 10mm)	M10x1	M10x1	8x7	34/15	en bas	Electrolux Juno
2	101664	GPEL21R	M15x1 (tube ø 10mm)	0,55	M17x1 (tube ø 10mm)	M10x1	M10x1	8x7	34/15	en bas	Electrolux Juno
2	106575	GPEL21R	M15x1 (tube ø 10mm)	0,6	M17x1 (tube ø 10mm)	M8x1	M10x1	6x4,6	30/23	en haut	MKN
2	101644	GPEL21R	M15x1 (tube ø 10mm)	0,65	M17x1 (tube ø 10mm)	M10x1	M10x1	8x7	34/15	en bas	Electrolux Juno

accessoires

injecteurs externes



données techniques:
dimension du filetage M12x1
ouverture de clé 14

pos.	référence	ø (mm)	pos.	référence	ø (mm)	pos.	référence	ø (mm)	pos.	référence	ø (mm)	pos.	référence	ø (mm)
1	100974	0,80	10	100243	1,12	19	100700	1,50	28	100740	1,95	37	100294	2,40
2	100279	0,82	11	100663	1,15	20	100301	1,55	29	100291	2,00	38	100749	2,45
3	100249	0,85	12	100306	1,20	21	100665	1,60	30	100303	2,05	39	100326	2,50
4	100283	0,90	13	100975	1,25	22	100239	1,65	31	100292	2,10	40	100416	2,55
5	100280	0,93	14	100286	1,30	23	100288	1,70	32	100744	2,12	41	100304	2,60
6	100282	0,95	15	100300	1,35	24	100878	1,75	33	100308	2,15	42	100295	2,70
7	100284	1,00	16	100669	1,37	25	100289	1,80	34	100293	2,20	43	106329	2,80
8	100662	1,05	17	100307	1,40	26	100302	1,85	35	100309	2,30	44	100305	3,00
9	100285	1,10	18	100287	1,45	27	100290	1,90	36	100668	2,35	45	106281	3,10

injecteurs internes



fig.	référence	ø (mm)	fig.	référence	ø (mm)	fig.	référence	ø (mm)	fig.	référence	ø (mm)	fig.	référence	ø (mm)
1	107006	0,40	1	100311	0,80	1	100313	1,20	1	100316	1,70	1	100678	2,50
1	100657	0,60	1	100624	0,85	1	106510	1,30	1	100951	1,75	1	106860	2,60
1	100310	0,66	1	100321	0,90	1	100238	1,35	1	100244	1,85	1	106861	2,70
1	107007	0,70	1	100315	0,95	1	100322	1,40	1	100314	1,90	2	100395 ¹	1,4
1	100319	0,75	1	100312	1,05	1	100773	1,55	1	100274	2,00	2	100396 ²	1,8
1	100393	0,78	1	106757	1,15	1	100318	1,60	1	100317	2,20	2	100397 ³	2,05

¹adaptable à 101735 et 101653 ²adaptable à 101736 et 101654 ³adaptable à 101737 et 101655

vis by-pass



données techniques:
dimension du filetage M5x0,5

pos.	référence	ø (mm)	pos.	référence	ø (mm)	pos.	référence	ø (mm)	pos.	référence	ø (mm)	pos.	référence	ø (mm)
1	106202	0	6	100554	0,45	11	100552	0,7	16	100556	0,95	21	100532	1,2
2	106323	0,2	7	100526	0,5	12	100278	0,75	17	100529	1	22	100394	1,25
3	100778	0,3	8	100550	0,55	13	100555	0,8	18	100557	1,05	23	100533	1,3
4	100408	0,35	9	100551	0,6	14	100527	0,85	19	100530	1,1	24	100549	1,35
5	100553	0,4	10	100548	0,65	15	100528	0,9	20	100531	1,15	25	100534	1,4

têtes de robinet à gaz



pos.	référence	axe ø (mm)	axe L (mm)	méplat	pos.	référence	axe ø (mm)	axe L (mm)	méplat
1	101802	6x4,6	30/23	à droite/à gauche	4	101206	8x6,5	22/15	en haut/en bas
2	101803	6x4,6	30/23	en haut/en bas	5	101808	8x6,5	31/15	en haut et en bas
3	101807	8x6,5	22/14,5	à droite/à gauche	6	101806	8x7	34/15	en haut/en bas

divers



fig.	référence	description	fig.	référence	description
1	101246	anneau coupant pour tube ø 4mm Q 1 pc	6	100941	écrou-raccord M15x1 pour tube ø 8mm
1	106741	anneau coupant pour tube ø 4mm Q 10 pc	7	101278	anneau coupant pour tube ø 10mm Q 1 pc
2	100908	vis intermédiaire filetage M10x1 pour tube ø 4mm	6	100942	écrou-raccord M15x1 pour tube ø 10mm
2	102508	vis intermédiaire filetage M10x1 pour tube ø 4mm	8	100943	écrou-raccord M17x1 tube ø 10mm
3	101286	anneau coupant int. ø 6mm Q 1 pc	9	101060	bouchon magnétique standard L 39mm D1 ø 15,4mm
3	102586	anneau coupant int. ø 6mm Q 10 pc	10	101230	écrou de thermocouple F1: M8x1 F2: M18x1 aluminium
4	100909	vis intermédiaire filetage M10x1 pour tube ø 6mm	10	101231	écrou de thermocouple F1: M9x1 F2: M18x1
4	102509	vis intermédiaire filetage M10x1 pour tube ø 6mm	10	101290	écrou de thermocouple F1: M10x1 F2: M18x1
5	101450	anneau coupant pour tube ø 8mm L 12,7mm Q 1 pc			


série GPEL22

avec sortie gicleur



fig.	référence	type	entrée gaz	IE ø (mm)	II ø (mm)	VBP ø (mm)	RTM	RTC	RV	axe ø (mm)	axe L (mm)	méplat	adaptable à
1	101665	GPEL22D	M18x1,5 (tube ø 12mm)	1,6	0,8	0,35	M22x1	M8x1	M10x1	9x6,5	34/15	en haut et en bas	—
1	101764	GPEL22D	M18x1,5 (tube ø 12mm)	1,6	1	0,35	M22x1	M8x1	M10x1	9x6,5	34/15	en haut et en bas	Malag
1	101662	GPEL22D	M18x1,5 (tube ø 12mm)	2,1	1	0,35	M22x1	M8x1	M10x1	6,5x9	34/15	en haut et en bas	Malag
1	101649	GPEL22D	M18x1,5 (tube ø 12mm)	2,6	1,35	0,4	M22x1	M8x1	M10x1	8x7	34/15	en haut	Electrolux Juno
1	101656	GPEL22D	M18x1,5 (tube ø 12mm)	4,4	2,5	1,65	M22x1	M8x1	M10x1	6x4,6	35/21	en haut	Küppersbusch
2	106676	GPEL22D	M18x1,5 (tube ø 12mm)	2	1,3	0,55	M22x1	M8x1	fermé	9x6,5	26/15	en haut et en bas	Heidebrenner
3	101622	GPEL22D	M18x1,5 (tube ø 12mm)	-	-	0,35	M22x1	M8x1	M10x1	6x4,6	35/21	en haut	Blumauer Küppersbusch MKN Palux
3	101623	GPEL22D	M18x1,5 (tube ø 12mm)	-	-	0,35	M22x1	M8x1	M10x1	8x7	34/15	en bas	—


Tableau continue sur la page suivante

4

fig.	référence	type	entrée gaz	IE ø (mm)	II ø (mm)	VBP ø (mm)	RTM	RTC	RV	axe ø (mm)	axe L (mm)	méplat	adaptable à
3	101624	GPEL22D	M18x1,5 (tube ø 12mm)	-	-	0,35	M22x1	M8x1	M10x1	9x6,5	34/15	en haut et en bas	Heidebrenner Malag
3	106678	GPEL22D	M18x1,5 (tube ø 12mm)	-	-	0,35	M22x1	M8x1	M10x1	9x6,5	29/12	à droite et à gauche	Heidebrenner
3	106679	GPEL22D	M18x1,5 (tube ø 12mm)	-	-	0,35	M22x1	M8x1	M10x1	9x6,5	34/15	en haut et en bas	Heidebrenner
4	106040	GPEL22D	M18x1,5 (tube ø 12mm)	-	-	0,35	M22x1	M8x1	fermé	9x6,5	34/15	en haut et en bas	Heidebrenner
4	106041	GPEL22D	M18x1,5 (tube ø 12mm)	-	-	0,35	M22x1	M8x1	fermé	9x6,5	34/15	à droite et à gauche	—

avec raccordement




1 2

fig.	référence	type	entrée gaz	VBP ø (mm)	sortie gaz	RTC	RV	axe ø (mm)	axe L (mm)	méplat	adaptable à
1	101620	GPEL22R	M18x1,5 (tube ø 12mm)	0,35	M18x1,5 (tube ø 12mm)	M8x1	M10x1	6x4,6	35/21	en haut	Blumauer Electrolux
1	106396 ¹	GPEL22R	M18x1,5 (tube ø 12mm)	0,35	M18x1,5 (tube ø 12mm)	M8x1	M10x1	6x4,6	35/21	en haut	MKN
1	101636	GPEL22R	M18x1,5 (tube ø 12mm)	0,35	M18x1,5 (tube ø 12mm)	M8x1	M10x1	9x6,5	34/15	en haut et en bas	—
1	101666	GPEL22R	M18x1,5 (tube ø 12mm)	0,35	M18x1,5 (tube ø 12mm)	M8x1	M10x1	9x6,5	34/15	à droite/à gauche	Heidebrenner
2	101657	GPEL22RD	M18x1,5 (tube ø 12mm)	0,5	M18x1,5 (tube ø 12mm)	M8x1	M10x1	6x4,6	35/21	en haut	Küppersbusch

¹avec écrous-raccord et anneaux coupants

accessoires


injecteurs externes



données techniques:
dimension du filetage M15x1
ouverture de clé 17

pos.	référence	ø (mm)	pos.	référence	ø (mm)	pos.	référence	ø (mm)	pos.	référence	ø (mm)	pos.	référence	ø (mm)
1	106579	0,75	5	100453	2,00	9	100456	2,50	13	106961	3,10	17	100332	3,80
2	106578	1,00	6	100338	2,10	10	100457	2,60	14	100339	3,40	18	100335	3,90
3	100451	1,50	7	100330	2,20	11	100331	2,70	15	100334	3,50	19	100336	4,00
4	100337	1,60	8	100333	2,30	12	100698	3,00	16	100406	3,70	20	100329	4,40

injecteurs internes



1 2

fig.	référence	ø (mm)	fig.	référence	ø (mm)	fig.	référence	ø (mm)	fig.	référence	ø (mm)	fig.	référence	ø (mm)
1	100811	0	1	100492	0,8	1	100341	1,15	1	100342	1,4	1	100345	1,9
1	100377	0,65	1	100340	0,85	1	100344	1,2	1	100656	1,6	1	107501	2
1	100496	0,73	1	100343	1	1	100647	1,3	1	100658	1,8	1	100324	2,1
1	100378	0,77	1	100495	1,05	1	100648	1,35	1	100323	1,85	1	100327	2,35
												2	100927	-

vis by-pass



données techniques:
dimension du filetage M6x0,5

pos.	référence	ø (mm)	pos.	référence	ø (mm)	pos.	référence	ø (mm)	pos.	référence	ø (mm)	pos.	référence	ø (mm)
1	106191	0	5	100390	0,5	9	100429	0,7	13	100433	0,9	17	100436	1,1
2	100259	0,35	6	100391	0,55	10	100432	0,75	14	100434	0,95	18	100437	1,15
3	100281	0,4	7	100392	0,6	11	100409	0,8	15	100407	1	19	100438	1,2
4	100414	0,45	8	100428	0,65	12	100410	0,85	16	100435	1,05	20	106499	1,3

têtes de robinet à gaz



pos.	référence	axe ø (mm)	axe L (mm)	méplat	pos.	référence	axe ø (mm)	axe L (mm)	méplat
1	101823	6x4,6	35/21	en haut/en bas	4	101822	10x6,5	34/15	à droite/à gauche
2	106151	8x6,5	39/7	en haut/en bas	5	101820	7x8	34/15	en haut/en bas
3	101821	9x6,5	34/15	en haut/en bas					

divers



fig.	référence	description	fig.	référence	description
1	101246	anneau coupant pour tube ø 4mm Q 1 pc	4	102509	vis intermédiaire filetage M10x1 pour tube ø 6mm
1	106741	anneau coupant pour tube ø 4mm Q 10 pc	5	101273	anneau coupant pour tube ø 12mm L 9,5mm laiton
2	100908	vis intermédiaire filetage M10x1 pour tube ø 4mm	6	100944	écrou-raccord M18x1,5 pour tube ø 12mm
2	102508	vis intermédiaire filetage M10x1 pour tube ø 4mm	7	101058	bouchon magnétique L 39mm D1 ø 15,4mm D2 ø 13,5mm
3	101286	anneau coupant int. ø 6mm Q 1 pc	8	101230	écrou de thermocouple F1: M8x1 F2: M18x1 aluminium
3	102586	anneau coupant int. ø 6mm Q 10 pc	8	101231	écrou de thermocouple F1: M9x1 F2: M18x1
4	100909	vis intermédiaire filetage M10x1 pour tube ø 6mm	8	101290	écrou de thermocouple F1: M10x1 F2: M18x1



JUNKERS



fig.	référence	alternatif	type	entrée gaz	sortie gaz	RTC	RV	axe ø (mm)	axe L (mm)	méplat	adaptable à
1	nepd ¹	101457	CH110	M20x1,5	M20x1,5	M8x1	M10x1	10	20,7	-	Foem Junkers
2	nepd ¹	101457	CH120	M20x1,5	M20x1,5	M8x1	M10x1	10	20,7	-	Junkers MKN
2	nepd ¹	101798	CH140	3/8"	3/8"	M8x1	M10x1	10	20,7	-	—
3	nepd ¹	101630	CH330	1/2" FI	1/2" FE	M10x1	M10x1	10	20,7	-	Junkers Malag Mareno MKN Palux Thielmann
4	nepd ¹	101630	CH340	1/2" FI	1/2" FE	M10x1	M10x1	10	20,7	-	Junkers Küppersbusch

¹n'est plus disponible



fig.	référence	alternatif	type	entrée gaz	sortie gaz	RTC	RV	axe ø (mm)	axe L (mm)	méplat	adaptable à
5	nepd ¹	-	CH430	3/4" FI	3/4" FE	M10x1		10	20,7	-	Heidebrenner Junkers
6	nepd ¹	-	CH440	3/8"	3/8"	M8x1		10	20,7	-	Junkers

¹n'est plus disponible

accessoires



fig.	référence	description	fig.	référence	description
1	101284	anneau coupant pour tube ø 4mm Q 1 pc	6	101233	écrou-raccord M10x1 JUNKERS
2	101285	vis intermédiaire filetage M8x1 pour tube ø 4mm	7	101218	rallonge de tige JUNKERS
3	101040	bouchon magnétique haute température L 35mm	8	101219	rallonge de tige L 25mm JUNKERS
4	101060	bouchon magnétique standard L 39mm D1 ø 15,4mm	9	550396	rallonge de tige L 25mm JUNKERS
5	101061	bouchon magnétique F1: M10x1 F2: M24x1 L 48mm	10	100945	goupille fendue ø 3,2mm L 10mm
6	101232	écrou-raccord M8x1 JUNKERS	11	345200	microrupteur avec goupille

alternatives à JUNKERS



fig.	référence	entrée gaz	VBP ø (mm)	sortie gaz	RTC	RV	axe ø (mm)	axe L (mm)	méplat	adaptable à
1	101798	3/8" (tube ø 10mm)	0,35	3/8" (tube ø 10mm)	M10x1	M10x1	10	24,5	-	—
1	101457	M20x1,5 (tube ø 12mm)	0,35	M20x1,5 (tube ø 12/10mm)	M8x1	M10x1	10	25	-	Angelo-Po Bonnet Imperial-Germany Mareno MKN Silko Zanussi
2	101630	1/2" FI	0,35	1/2" M (tube ø 14mm)	M10x1	M10x1	10	25	-	Electrolux Heidebrenner Imperial-Germany Juno King Küppersbusch Mareno MKN

COPRECI

CAL-24200



fig.	référence	entrée gaz	VBP ø (mm)	sortie gaz	RTC	RV	axe ø (mm)	axe L (mm)	méplat	adaptable à
1	109133	bride tube ø21mm	0	M17x1 (tube ø 10mm)	M8x1	M8x1	7x5	25/14	à droite	Falcon
1	109173	bride tube ø21mm	0	M17x1 (tube ø 10mm)	M8x1	M8x1	7x5	43/20	en bas	Falcon
1	109132	bride tube ø21mm	0	M17x1 (tube ø 10mm)	M8x1	M8x1	8x6	43/20	en bas	Falcon
1	109155	bride tube ø21mm	0	M17x1 (tube ø 10mm)	M8x1	M8x1	8x6,5	22/12	à droite	Falcon
1	109135	bride tube ø21mm	0,6	M17x1 (tube ø 10mm)	M8x1	-	8x6	48/14	en bas	Falcon
1	109156	bride tube ø21mm	0,6	M17x1 (tube ø 10mm)	M8x1	-	8x6,5	22/12	à droite	Falcon

CAL-3200



fig.	référence	entrée gaz	VBP ø (mm)	sortie gaz	RTC	RV	axe ø (mm)	axe L (mm)	méplat	adaptable à
1	109136	M18x1,5 (tube ø 12mm)	0	M18x1,5 (tube ø 12mm)	M10x1	M8x1	7x5	34,5/14	en bas	Falcon
1	109131	M18x1,5 (tube ø 12mm)	0	M18x1,5 (tube ø 12mm)	M10x1	M8x1	8x6	43/14	en bas	Falcon
1	109137	M18x1,5 (tube ø 12mm)	0	M18x1,5 (tube ø 12mm)	M10x1	M8x1	8x6	68/14	à droite	Falcon
2	109503	M18x1,5 (tube ø 12mm)	0,55	M18x1,5 (tube ø 12mm)	M8x1	1/8"	10x8	29/12	à droite	Fagor

Tableau continue sur la page suivante



fig.	référence	entrée gaz	VBP ø (mm)	sortie gaz	RTC	RV	axe ø (mm)	axe L (mm)	méplat	adaptable à
2	109500	M18x1,5 (tube ø 12mm)	0,55	M18x1,5 (tube ø 12mm)	M8x1	1/8"	10x8	46/12	à droite	Fagor
2	109109	M18x1,5 (tube ø 12mm)	0,75	M18x1,5 (tube ø 12mm)	M8x1	1/8"	10x8	28/12	à droite	Repagas
2	109509	M18x1,5 (tube ø 12mm)	0,8	M18x1,5 (tube ø 12mm)	M8x1	1/8"	10x8	29/12	à droite	Fagor
2	109504	M18x1,5 (tube ø 12mm)	0,9	M18x1,5 (tube ø 12mm)	M8x1	1/8"	10x8	30/12	à droite	Fagor
2	109501	M18x1,5 (tube ø 12mm)	0,9	M18x1,5 (tube ø 12mm)	M8x1	1/8"	10x8	46/12	à droite	Fagor
2	109060	M18x1,5 (tube ø 12mm)	1,1	M18x1,5 (tube ø 12mm)	M8x1	1/8"	10x8	29/12	à droite	Fagor
2	109508	M18x1,5 (tube ø 12mm)	1,2	M18x1,5 (tube ø 12mm)	M8x1	1/8"	10x8	30/12	à droite	Fagor
2	109502	M18x1,5 (tube ø 12mm)	1,2	M18x1,5 (tube ø 12mm)	M8x1	1/8"	10x8	46/12	à droite	Fagor
2	109505	M18x1,5 (tube ø 12mm)	1,3	M18x1,5 (tube ø 12mm)	M8x1	1/8"	10x8	29/12	à droite	Fagor
3	109506	M18x1,5 (tube ø 12mm)	0,9	M18x1,5 (tube ø 12mm)	-	1/8"	10x8	29/12	à droite	Fagor
3	109049	M18x1,5 (tube ø 12mm)	0,9	M18x1,5 (tube ø 12mm)	-	1/8"	10x8	46/12	à droite	Fagor
4	109185	bride tube ø21mm	1	3/8" (tube ø 10mm)	M8x1	1/8"	8x6,4	29/12	en haut	Fagor
5	109000	bride tube ø27mm	0,55	3/8" (tube ø 10mm)	M8x1	1/8"	10x8	30/12	à droite	Fagor
5	109095	bride tube ø27mm	1,3	M18x1,5 (tube ø 12mm)	M8x1	1/8"	10x8	29/12	à droite	Fagor

CAL-5200




fig.	référence	entrée gaz	VBP ø (mm)	sortie gaz	RTC	RV	axe ø (mm)	axe L (mm)	méplat	adaptable à
1	106036	bride tube ø21mm	0,35	M14x1,5 (tube ø 6mm)	M8x1	-	6x4,6	25/16	en bas	Ambassade Bartscher
1	107165	bride tube ø21mm	1	M16x1,25 (tube ø 6mm)	M8x1	-	8x6,5	27/12	à gauche	Tecno MCM
2	106294	bride tube ø21mm	0,6	M16x1,25 (tube ø 6mm)	M8x1	-	8x6,5	32/12	à droite	Repagas
2	107693	bride tube ø21mm	0,7	3/8"	M8x1	-	8x6,5	32/12	à droite	Falcon
2	107694	bride tube ø21mm	0,7	3/8"	M8x1	-	8x6,5	55/12	à droite	Falcon
3	109138	bride tube ø21mm	0,76+0,51	M14x1,5 (tube ø 8mm)	M8x1	-	7x5	45/20	en bas	Falcon

CPMM18700



fig.	référence	entrée gaz	VBP ø (mm)	sortie gaz	RTC	RV	axe ø (mm)	axe L (mm)	méplat	adaptable à
1	107469	M10x0,75	-	2x M10x1 (tube ø 5mm)	M8x1	M10x1	6x4,6	17/10	en haut	Aliberinox
2	106665	bride tube ø21mm	0,5	3/8" (tube ø 10mm)	M8x1	M10x1	8x6,5	41/12	en haut	Fagor
2	106947	bride tube ø21mm	0,75	3/8" (tube ø 10mm)	M8x1	M10x1	8x6,5	41/12	en haut	Fagor
2	107314	bride tube ø21mm	0,9	3/8" (tube ø 10mm)	M8x1	M10x1	8x6,5	41/12	à droite	Fagor
2	106958	bride tube ø21mm	1,15	3/8" (tube ø 10mm)	M8x1	M10x1	8x6,5	41/12	à droite	Fagor
2	106948	bride tube ø21mm	1,45	3/8" (tube ø 10mm)	M8x1	M10x1	8x6,5	41/12	à gauche	Fagor
3	107584	bride tube ø21mm	0,8	3/8" (tube ø 10mm)	M8x1	fermé	8x6,5	37/25	en haut	Electrolux



accessoires



fig.	référence	description
1	101284	anneau coupant pour tube ø 4mm Q 1 pc
1	102584	anneau coupant pour tube ø 4mm Q 10 pc
2	101285	vis intermédiaire filetage M8x1 pour tube ø 4mm
2	102585	vis intermédiaire filetage M8x1 pour tube ø 4mm
2	102454	vis intermédiaire filetage 1/8" pour tube ø 4mm
3	101286	anneau coupant int. ø 6mm Q 1 pc
3	102586	anneau coupant int. ø 6mm Q 10 pc
4	100909	vis intermédiaire filetage M10x1 pour tube ø 6mm
4	102509	vis intermédiaire filetage M10x1 pour tube ø 6mm
3	101481	anneau coupant pour tube ø 1/4" CCT Q 1 pc
2	102453	vis intermédiaire filetage 1/8"

fig.	référence	description
5	101277	anneau coupant int. ø 8mm Q 1 pc
6	101451	écrou-raccord M16x1,5 tube ø 8mm
5	101278	anneau coupant pour tube ø 10mm Q 1 pc
6	101478	écrou-raccord 3/8" pour tube ø 10mm
5	101273	anneau coupant pour tube ø 12mm L 9,5mm laiton
6	100944	écrou-raccord M18x1,5 pour tube ø 12mm
7	106173	bouchon magnétique L 43mm D1 ø 19mm D2 ø 15,5mm
8	104525	bride pour robinet à gaz L 42mm
9	107563	bride pour robinet à gaz L 48mm
10	107432	adaptateur manette axe ø 6x8 en 5x7mm



AB

robinets à gaz



fig.	référence	type	entrée gaz	sortie gaz	RTC	RV	FF	axe ø (mm)	axe L (mm)	méplat	adaptable à
1	107916	A12I-95	3/8" BSP	3/8" BSP	M9x1	M10x1	-	8x6	33/17	à droite/à gauche	Nayati
1	107917	A12I-120	3/8" BSP	3/8" BSP	M9x1	M10x1	-	8x6	33/17	à droite/à gauche	Nayati
1	107918	A12I-150	3/8" BSP	3/8" BSP	M9x1	M10x1	-	8x6	33/17	à droite/à gauche	Nayati
2	107900	A50W	M16x1,5 (tube ø 3/8" CC)	1/8" BSP-F	-	fermé	-	8x6,5	22/15	en haut	Moffat
3	107901	A60	M16x1,5 (tube ø 10mm)	M16x1,5 (tube ø 10mm)	M9x1	M10x1	-	8x6,5	22/15	en bas	Kingbetter
3	107904	A60	M16x1,5 (tube ø 10mm)	M16x1,5 (tube ø 10mm)	M9x1	M10x1	-	8x6,5	22/15	en bas	MSM
3	107905	A60	M16x1,5 (tube ø 10mm)	M16x1,5 (tube ø 10mm)	M9x1	M10x1	-	8x6,5	22/15	en bas	Öztiryakiler
3	107919	A60	M16x1,5 (tube ø 10mm)	M16x1,5 (tube ø 10mm)	M9x1	M10x1	-	8x6,5	22/15	en bas	Vesta
3	107906	A60-CL	M16x1,5 (tube ø 10mm)	M16x1,5 (tube ø 10mm)	M9x1	M10x1	M14x1	8x6,5	22/15	en bas	Clayovens
4	107903	A60	M16x1,5 (tube ø 10mm)	1/8" BSP-F	M9x1	M10x1	-	8x6,5	22/15	en bas	B&S




fig.	référence	type	entrée gaz	sortie gaz	RTC	RV	FF	axe ø (mm)	axe L (mm)	méplat	adaptable à
5	107902	A60	M16x1,5 (tube ø 10mm)	1/8" BSP-F	M9x1	fermé	-	8x6,5	22/15	en haut	Moffat
6	107907	A60S	bride tube ø21mm	M16x1,5 (tube ø 10mm)	M9x1	M10x1	-	8x6,5	22/15	en haut	Stalgast
7	107908	A60U	bride tube ø27mm	M16x1,5 (tube ø 10mm)	M9x1	M10x1	-	8x6,5	22/15	en bas	Nayati
8	107909	A60W	M16x1,5 (tube ø 10mm)	M16x1,5 (tube ø 10/8mm)	M9x1	fermé	-	8x6,5	22/15	en bas	Vesta



fig.	référence	type	entrée gaz	sortie gaz	RTC	RV	FF	axe ø (mm)	axe L (mm)	méplat	adaptable à
9	107910	A62	M20x1,5 (tube ø 12mm)	M20x1,5 (tube ø 12/10mm)	M9x1	M10x1	-	10x8	26/16	en bas	Öztiryakiler
10	107911	A62	M20x1,5 (tube ø 12mm)	M20x1,5 (tube ø 12/10mm)	M9x1	M10x1	M15x1	10x8	28/16	à droite	Clayovens
11	107912	A62UV	bride tube ø27mm	M20x1,5 (tube ø 12mm)	M9x1	M10x1	-	10x8	26/16	à droite	NT-Gas
12	107920	A62V	M20x1,5 (tube ø 12mm)	M20x1,5 (tube ø 12mm)	-	M10x1	-	10x8	26/16	en bas	B&S Tiyen Gas

1 robinets à gaz



fig.	référence	type	entrée gaz	sortie gaz	RTC	RV	FF	axe ø (mm)	axe L (mm)	méplat	adaptable à
13	107921	A63	M28x1,5 (tube ø 20mm)	M24x1,5 (tube ø 16mm)	M9x1	M10x1	-	10x8	26/16	en bas	—
14	107913	A63C	3/4"x14 BSP-F	3/4"x14 BSP-F	M9x1	M10x1	-	9x7,7	41/15	+25°	Nayati
15	107922	A63V	M28x1,5 (tube ø 20mm)	M24x1,5 (tube ø 16mm)	M9x1	M10x1	-	10x8	26/16	en bas	B&S Tiyan Gas

accessoires



pos.	référence	ø (mm)	pos.	référence	ø (mm)	pos.	référence	ø (mm)	pos.	référence	ø (mm)	pos.	référence	ø (mm)
1	106202	0	6	100554	0,45	11	100552	0,7	16	100556	0,95	21	100532	1,2
2	106323	0,2	7	100526	0,5	12	100278	0,75	17	100529	1	22	100394	1,25
3	100778	0,3	8	100550	0,55	13	100555	0,8	18	100557	1,05	23	100533	1,3
4	100408	0,35	9	100551	0,6	14	100527	0,85	19	100530	1,1	24	100549	1,35
5	100553	0,4	10	100548	0,65	15	100528	0,9	20	100531	1,15	25	100534	1,4



pos.	référence	ø (mm)	pos.	référence	ø (mm)	pos.	référence	ø (mm)	pos.	référence	ø (mm)	pos.	référence	ø (mm)
1	106191	0	5	100390	0,5	9	100429	0,7	13	100433	0,9	17	100436	1,1
2	100259	0,35	6	100391	0,55	10	100432	0,75	14	100434	0,95	18	100437	1,15
3	100281	0,4	7	100392	0,6	11	100409	0,8	15	100407	1	19	100438	1,2
4	100414	0,45	8	100428	0,65	12	100410	0,85	16	100435	1,05	20	106499	1,3



pos.	référence	ø (mm)	pos.	référence	ø (mm)	pos.	référence	ø (mm)	pos.	référence	ø (mm)	pos.	référence	ø (mm)
1	106201	0	7	100493	0,7	13	100627	1	19	100666	1,3	25	100250	1,6
2	100455	0,35	8	100494	0,75	14	100628	1,05	20	100667	1,35	26	100251	1,65
3	106235	0,4	9	100497	0,8	15	100649	1,1	21	100674	1,4	27	100263	1,7
4	100448	0,5	10	100546	0,85	16	100655	1,15	22	100677	1,45	28	100264	1,75
5	100458	0,6	11	100597	0,9	17	100659	1,2	23	100679	1,5	29	100265	1,8
6	100459	0,65	12	100598	0,95	18	100664	1,25	24	100699	1,55	30	100266	1,85

divers



fig.	référence	description	fig.	référence	description
1	101246	anneau coupant pour tube ø 4mm Q 1 pc	3	102586	anneau coupant int. ø 6mm Q 10 pc
1	106741	anneau coupant pour tube ø 4mm Q 10 pc	4	100909	vis intermédiaire filetage M10x1 pour tube ø 6mm
2	100908	vis intermédiaire filetage M10x1 pour tube ø 4mm	4	102509	vis intermédiaire filetage M10x1 pour tube ø 6mm
2	102508	vis intermédiaire filetage M10x1 pour tube ø 4mm	5	101450	anneau coupant pour tube ø 8mm L 12,7mm Q 1 pc
3	101286	anneau coupant int. ø 6mm Q 1 pc	6	101451	écrou-raccord M16x1,5 tube ø 8mm

Tableau continue sur la page suivante



fig.	référence	description	fig.	référence	description
7	101278	anneau coupant pour tube ø 10mm Q 1 pc	12	101255	anneau coupant pour tube ø 12mm Q 1 pc
8	101300	écrou-raccord M16x1,5 tube ø 10mm	13	101252	écrou-raccord M24x1,5 pour tube ø 12mm
9	101249	anneau coupant pour tube ø 10mm Q 1 pc	14	101256	anneau coupant pour tube ø 16mm Q 1 pc
10	101250	écrou-raccord M20x1,5 pour tube ø 10mm	15	101253	écrou-raccord M24x1,5 PEL pour tube ø 16mm
11	101248	anneau coupant pour tube ø 12mm Q 1 pc	16	101257	anneau coupant pour tube ø 20mm Q 1 pc
11	101251	écrou-raccord M20x1,5 pour tube ø 12mm	16	101254	écrou-raccord M28x1,5 tube ø 20mm

fig.	référence	description	fig.	référence	description
17	101060	bouchon magnétique standard L 39mm D1 ø 15,4mm	19	101231	écrou de thermocouple F1: M9x1 F2: M18x1
18	101058	bouchon magnétique L 39mm D1 ø 15,4mm D2 ø 13,5mm	20	101059	bouchon magnétique F1: M10x1 F2: M22x1 L 46mm
19	101230	écrou de thermocouple F1: M8x1 F2: M18x1 aluminium	20	101045	bouchon magnétique F1: M9x1 F2: M22x1 L 46mm

STN3R

fig.	référence	entrée gaz	VBP ø (mm)	sortie gaz	RTC	RV	axe ø (mm)	axe L (mm)	méplat	adaptable à
1	106178	3/8" (tube ø 10mm)	0	3/8" (tube ø 12mm)	-	fermé	10x8	22/18	en bas	—
2	103108	1/2" FI	0	1/2" FI	M9x1	M10x1	10x8	36/19	en bas	Charvet
3	106185	bride tube ø20mm	0	3/8" (tube ø 12mm)	M9x1	M10x1	7x7	22/6	carré	—
4	106184	bride tube ø20mm	0	3/8" (tube ø 12mm)	M9x1	M10x1	10x8	21/12	en haut	Capic

fig.	référence	entrée gaz	VBP ø (mm)	sortie gaz	RTC	RV	axe ø (mm)	axe L (mm)	méplat	adaptable à
5	106181	bride tube ø21mm	0	3/8" (tube ø 9mm)	-	M10x1	10x8	23/16,5	en haut	—
6	106053	bride tube ø23mm	-	M17x1 (tube ø 10mm)	M8x1	M8x1	6x4,6	39/18	en bas	Küppersbusch
7	106186	bride tube ø27mm	0	1/2"	M9x1	M10x1	7x7	21/12	losange	Bonnet

accessoires



fig.	référence	description
1	101284	anneau coupant pour tube ø 4mm Q 1 pc
1	102584	anneau coupant pour tube ø 4mm Q 10 pc
2	101285	vis intermédiaire filetage M8x1 pour tube ø 4mm
2	102585	vis intermédiaire filetage M8x1 pour tube ø 4mm
3	101286	anneau coupant int. ø 6mm Q 1 pc
3	102586	anneau coupant int. ø 6mm Q 10 pc
4	100909	vis intermédiaire filetage M10x1 pour tube ø 6mm
4	102509	vis intermédiaire filetage M10x1 pour tube ø 6mm

fig.	référence	description
5	101278	anneau coupant pour tube ø 10mm Q 1 pc
6	100943	écrou-raccord M17x1 tube ø 10mm
5	101273	anneau coupant pour tube ø 12mm L 9,5mm laiton
7	101251	écrou-raccord M20x1,5 pour tube ø 12mm
8	101257	anneau coupant pour tube ø 20mm Q 1 pc
9	101254	écrou-raccord M28x1,5 tube ø 20mm
10	101051	bouchon magnétique L 27mm D1 ø 12,5mm D2 ø 8,5mm



fig.	référence	description
11	101058	bouchon magnétique L 39mm D1 ø 15,4mm D2 ø 13,5mm

fig.	référence	description
12	101964	étrier de serrage

SABAF



fig.	référence	type	entrée gaz	VBP ø (mm)	sortie gaz	FF	RTC	axe ø (mm)	axe L (mm)	méplat	adaptable à
1	106581	10	bride tube ø14mm	0	1/4" (tube ø 8mm)	M13x1	M8x1	8x6,5	31,5/12,5	à droite	Fiamma
1	104775	10	bride tube ø14mm	0,56	1/4" (tube ø 8mm)	-	M8x1	8x6,5	32/12,5	à droite	Cookmax RM-Gastro
1	106843	10	bride tube ø23mm	0	1/4" (tube ø 8mm)	-	M8x1	8x6,5	47/12,5	à droite	Cooking-Systems
1	106577	10	bride tube ø23mm	0,38	1/4" (tube ø 8mm)	-	M8x1	8x6,5	32/12,5	à droite	Cookmax RM-Gastro
2	101747	10	bride tube ø14mm	0,4	1/4" (tube ø 8mm)	M13x1	M8x1	6x4,6	23,5/18,5	en haut	Tecnoeka
3	101748	10	bride tube ø14mm	0,5	1/4" (tube ø 8mm)	M13x1	M8x1	6x4,6	24/18	en haut	Tecnoeka
3	101749	10	bride tube ø14mm	0,74	1/4" (tube ø 8mm)	-	M8x1	6x4,6	23/17	en haut	Tecnoeka
4	101396	10	bride tube ø16mm	0	1/4" (tube ø 8mm)	-	M8x1	8x6,5	26/12	en bas	Electrolux Tecnoinox Zanussi



fig.	référence	type	entrée gaz	VBP ø (mm)	sortie gaz	FF	RTC	axe ø (mm)	axe L (mm)	méplat	adaptable à
5	101890	10	bride tube ø16mm	0	1/4" (tube ø 8mm)	-	borne à fiche	8x6,5	26/12	en haut	MBM-Italia
5	101357	10	bride tube ø16mm	0,52	1/4" (tube ø 8mm)	-	borne à fiche	8x6,5	26/12	en bas	Bertos
6	107382	10	bride tube ø16mm	0,24	M13x1 FI (tube ø 8mm)	-	borne à fiche	6x4,6	35/16	en haut	Indesit
6	107379	10	bride tube ø16mm	0,27	M13x1 FI (tube ø 8mm)	-	borne à fiche	6x4,6	35/15	en haut	Indesit
6	107381	10	bride tube ø16mm	0,38	M13x1 FI (tube ø 8mm)	-	borne à fiche	6x4,6	35/15	en haut	Indesit
6	107380	10	bride tube ø16mm	0,52	M13x1 FI (tube ø 8mm)	-	borne à fiche	6x4,6	35/15	en haut	Indesit
7	106062	10	bride tube ø16mm	0,25	M13x1 FI (tube ø 8mm)	-	borne à fiche	8x6,5	45/12	en bas	Bartscher Lofra
8	101994	10	bride tube ø16mm	0,65	1/4" (tube ø 8mm)	-	borne à fiche	8x6,5	26/12	en bas	CB Modular

fig.	référence	type	entrée gaz	VBP ø (mm)	sortie gaz	FF	RTC	axe ø (mm)	axe L (mm)	méplat	adaptable à
9	101458	11	1/4" (tube ø 6mm)	0	1/4" (tube ø 8mm)	-	borne à fiche	8x6,5	40/15	en haut	Emmepi

accessoires

fig.	référence	description	fig.	référence	description
1	106587	vis by-pass trou ø 0,8mm M4x0,5 SABAF	6	106723	bouchon magnétique L 29mm D1 ø 12,5mm D2 ø 8,5mm
2	101277	anneau coupant int. ø 8mm Q 1 pc	7	106724	bouchon magnétique L 30mm D1 ø 12,5mm D2 ø 8,5mm
3	101477	vis intermédiaire M13x1 tube ø 8mm Q 1 pc	8	106725	bouchon magnétique L 35mm D1 ø 12,5mm D2 ø 8,5mm
4	520656	écrou-raccord 1/4" tube ø 6/8mm	9	101376	joint int. ø 8mm ø ext. 12mm H 3/5mm
5	520668	écrou-raccord 1/4" OC 14 DN 8mm	10	101751	support

fig.	référence	description
11	112933	rallonge de tige ø 8mm axe ø 6x4,6mm

MADEC (MP)

avec sortie gicleur



fig.	référence	entrée gaz	IE ø (mm)	II ø (mm)	VBP ø (mm)	RTM	RTC	FF	axe ø (mm)	axe L (mm)	méplat	adaptable à
1	101374	M12x1 (tube ø 8mm)	0,85	-	0,5	M17x1	M8x1	M12x1	6x4,6	27,5/20	en haut	—
1	101381	M12x1 (tube ø 8mm)	0,85	-	0,5	M17x1	M8x1	M12x1	6x4,6	29,5/21	à gauche	Wilm
1	101198	M12x1 (tube ø 8mm)	2	0,7	0,35	M17x1	M8x1	M12x1	6x4,6	28/21	à droite	—
1	101631	M12x1 (tube ø 8mm)	2,2	1,2	0,55	M17x1	M8x1	M12x1	6x4,6	37/17	en bas	Kreff Küppersbusch
1	101632	M12x1 (tube ø 8mm)	2,2	1,4	0,7	M17x1	M8x1	M12x1	6x4,6	37/17	en bas	Kreff Küppersbusch
2	101073	M12x1 (tube ø 8mm)	-	-	0,35	M17x1	M8x1	M12x1	8x5	23/13,5	à droite	Heidebrenner Jünger Kroll Energy
2	101193	M12x1 (tube ø 8mm)	-	-	0,35	M17x1	M8x1	M12x1	8x5	23/13,5	à gauche	Jünger KSF
2	106034	M12x1 (tube ø 8mm)	-	-	0,35	M17x1	M8x1	M12x1	8x5	28,5/13,5	en haut	—
3	101635	M12x1 (tube ø 8mm)	-	-	0,55	M17x1	M8x1	M12x1	6x4,6	37/17	en haut	—
4	101192	M12x1 (tube ø 8mm)	-	-	-	M17x1	M8x1	M12x1	8x5	23/13,5	en bas	Kroll Energy
4	106019	M12x1 (tube ø 8mm)	-	-	-	M17x1	M8x1	-	6x4,6	28/21	à gauche	Raulwing

avec raccordement



fig.	référence	entrée gaz	VBP ø (mm)	sortie gaz	RTC	FF	axe ø (mm)	axe L (mm)	méplat	adaptable à
1	101074	M12x1 (tube ø 8mm)	0,35	M12x1 (tube ø 8mm)	M8x1	M12x1	6x4,6	28/21	à droite	IMETurbo
1	101072	M12x1 (tube ø 8mm)	0,35	M12x1 (tube ø 8mm)	M8x1	M12x1	8x5	29,5/13,5	à gauche	KSF
2	103202 ¹	M12x1 (tube ø 8mm)	0,65	M12x1 (tube ø 8mm)	M8x1	M12x1	6x4,6	29,5/21	à droite	Cookmax Potis
2	103203 ¹	M12x1 (tube ø 8mm)	1	M12x1 (tube ø 8mm)	M8x1	M12x1	6x4,6	29,5/21	à droite	Cookmax Potis
3	101638	M12x1 (tube ø 8mm)	1	M12x1 (tube ø 8mm)	M8x1	M12x1	6x4,6	29,5/21	à droite	Potis Suprema
4	109516	bride tube ø 16mm	0,6	M12x1 (tube ø 8mm)	M8x1	M12x1	6x4,6	18/10	en bas	Polydor

¹avec thermocouple et manette




fig.	référence	entrée gaz	VBP ø (mm)	sortie gaz	RTC	FF	axe ø (mm)	axe L (mm)	méplat	adaptable à
5	103204 ¹	bride tube ø16mm	0,65	M12x1 (tube ø 8mm)	M8x1	M12x1	6x4,6	27/20	en bas	Potis
5	103205 ¹	bride tube ø16mm	1	M12x1 (tube ø 8mm)	M8x1	M12x1	6x4,6	27/20	en bas	Potis
6	106020	bride tube ø16mm	1,4	M12x1 (tube ø 8mm)	M8x1	M12x1	6x4,6	27/20	à droite	Naomi-Grills

¹avec thermocouple et manette

accessoires


injecteurs externes



données techniques:
dimension du filetage M12x1
ouverture de clé 14

pos.	référence	ø (mm)	pos.	référence	ø (mm)	pos.	référence	ø (mm)	pos.	référence	ø (mm)	pos.	référence	ø (mm)
1	100974	0,80	10	100243	1,12	19	100700	1,50	28	100740	1,95	37	100294	2,40
2	100279	0,82	11	100663	1,15	20	100301	1,55	29	100291	2,00	38	100749	2,45
3	100249	0,85	12	100306	1,20	21	100665	1,60	30	100303	2,05	39	100326	2,50
4	100283	0,90	13	100975	1,25	22	100239	1,65	31	100292	2,10	40	100416	2,55
5	100280	0,93	14	100286	1,30	23	100288	1,70	32	100744	2,12	41	100304	2,60
6	100282	0,95	15	100300	1,35	24	100878	1,75	33	100308	2,15	42	100295	2,70
7	100284	1,00	16	100669	1,37	25	100289	1,80	34	100293	2,20	43	106329	2,80
8	100662	1,05	17	100307	1,40	26	100302	1,85	35	100309	2,30	44	100305	3,00
9	100285	1,10	18	100287	1,45	27	100290	1,90	36	100668	2,35	45	106281	3,10

injecteurs internes



pos.	référence	ø (mm)	pos.	référence	ø (mm)	pos.	référence	ø (mm)	pos.	référence	ø (mm)	pos.	référence	ø (mm)
1	100325	0,7	3	100421	0,8	5	100788	0,95	7	100422	1,2	9	100423	1,4
2	100419	0,75	4	100774	0,85	6	100449	1	8	100772	1,3	10	100771	1,55

vis by-pass




fig.	référence	ø (mm)	fig.	référence	ø (mm)	fig.	référence	ø (mm)	fig.	référence	ø (mm)	fig.	référence	ø (mm)
1	100360	0,35	1	100782	0,5	1	100781	0,6	1	100427	0,7	1	100454	1
1	100425	0,45	1	100426	0,55	1	103206	0,65	1	100424	0,8			

divers



fig.	référence	description
1	101277	anneau coupant int. ø 8mm Q 1 pc
2	101296	écrou-raccord M12x1 pour tube ø 8mm
3	101051	bouchon magnétique L 27mm D1 ø 12,5mm D2 ø 8,5mm

fig.	référence	description
4	101234	écrou-raccord F1: M8x1 F2: M15
5	101299	écrou M12x1

GAI



fig.	référence	entrée gaz	sortie gaz	RTC	RV	axe ø (mm)	axe L (mm)	méplat	adaptable à
1	107320	3/8" (tube ø 10mm)	3/8" (tube ø 10mm)	M9x1	M10x1	8x6,5	35/12	à droite	Lupianez
1	107319	3/8" (tube ø 10mm)	3/8" (tube ø 10mm)	M9x1	M10x1	10x8	36/15	à droite	Lupianez
1	107318	1/2" (tube ø 13mm)	1/2" (tube ø 10mm)	M9x1	M10x1	8x6,5	31/12	à gauche	Lupianez
1	106566	1/2" (tube ø 13mm)	1/2" (tube ø 10mm)	M9x1	M10x1	10x8	38/15	à droite	Lupianez
2	107316	3/8" (tube ø 10mm)	3/8" / M10x1	-	M10x1	8x6,5			Lupianez
3	107576	1/2" (tube ø 8mm)	1/2" (tube ø 10mm)	M9x1	M10x1	10x8	34/15	en haut	Lupianez
4	106506	bride tube ø23mm	3/8" (tube ø 5mm)	2x M8x1	-	8x6,5	36/12	en haut	Jemi



fig.	référence	entrée gaz	sortie gaz	RTC	RV	axe ø (mm)	axe L (mm)	méplat	adaptable à
5	106855	bride tube ø23mm	M16x1,25 / M7x0,75	M8x1	-	8x6,5	36/12	en haut	Jemi
6	107317	bride tube ø30mm	3/8" (tube ø 10mm)	M9x1	M10x1	8x6,5	34/12	en haut	Lupianez
6	106565	bride tube ø30mm	3/8" (tube ø 10mm)	M9x1	M10x1	10x8	39/15	en haut	Lupianez
7	107321	bride tube ø30mm	3/8" / M10x1	-	M10x1	8x6,5			Lupianez

ECA




fig.	référence	entrée gaz	VBP ø (mm)	sortie gaz	RTC	axe ø (mm)	axe L (mm)	méplat	FF	adaptable à
1	109096	bride tube ø21mm	0,55	1/4" (tube ø 8mm)	M8x1	8x6,5	19/13	en haut	M13x1	Öztiryakiler
1	106013	bride tube ø21mm	0,55	1/4" (tube ø 8mm)	M8x1	8x6,5	20/13	en haut	M13x1	Inoksan



accessoires



fig.	référence	description	fig.	référence	description
1	101277	anneau coupant int. ø 8mm Q 1 pc	3	101051	bouchon magnétique L 27mm D1 ø 12,5mm D2 ø 8,5mm
2	520656	écrou-raccord 1/4" tube ø 6/8mm	4	101351	éclisse de fixation pour robinet à gaz

MP

robinets à gaz



fig.	référence	type	entrée gaz	VBP ø (mm)	sortie gaz	IE ø (mm)	RTC	axe ø (mm)	axe L (mm)	méplat	adaptable à
1	106895	7KPa	bride tube ø23mm	-	ø 18mm	1,03	M8x1	8x6,5	23/11	en bas	DUD Gasgeräte

SIRAL




fig.	référence	entrée gaz	VBP ø (mm)	sortie gaz	RTC	axe ø (mm)	axe L (mm)	méplat	adaptable à
1	101699	bride tube ø16mm	0,85	1/4" (tube ø 8mm)	M8x1	8x6,5	23/12	en haut	Anitec North Star10
1	107387	bride tube ø20mm	0,42	1/4" (tube ø 8mm)	M8x1	6x4,6	19/15	en haut	Bonnet

accessoires



fig.	référence	description	fig.	référence	description
1	101277	anneau coupant int. ø 8mm Q 1 pc	3	101351	éclisse de fixation pour robinet à gaz
2	520656	écrou-raccord 1/4" tube ø 6/8mm			

SKG



1


fig.	référence	entrée gaz	VBP ø (mm)	sortie gaz	RTC	RV	axe ø (mm)	axe L (mm)	méplat	adaptable à
1	101829	bride tube ø16mm	0,32/0,57	2x M13x1 (tube ø 8mm)	M8x1	-	6x4,6	30/13	en haut	Lotus

accessoires



fig.	référence	description	fig.	référence	description
1	101277	anneau coupant int. ø8mm Q 1 pc	5	101827	joint
2	101477	vis intermédiaire M13x1 tube ø 8mm Q 1 pc	6	101376	joint int. ø 8mm ø ext. 12mm H 3/5mm
3	101040	bouchon magnétique haute température L 35mm	7	101351	éclisse de fixation pour robinet à gaz
4	101060	bouchon magnétique standard L 39mm D1 ø 15,4mm			

TEDDINGTON



1 2

fig.	référence	type	entrée gaz	VBP ø (mm)	sortie gaz	RV	RTC	axe ø (mm)	axe L (mm)	méplat	adaptable à
1	106369	TESA2394/8L	bride (tube ø 1/4") à gauche	-	3/8"x27 UNF	1/4" CCT	ASA 11/32	8,7x6,2	17/9	à gauche	Imperial-USA
1	106717	TESA2394/15L	bride (tube ø 1/4") à gauche	-	3/8"x27 UNF	-	ASA 11/32	8,7x6,2	17/9	à gauche	Imperial-USA
2	106941	TESA2394/8R	bride (tube ø 1/4") à droite	-	3/8"x27 UNF	1/4" CCT	ASA 11/32	8,7x6,2	17/9	à droite	Imperial-USA
2	106377	TESA2394/15R	bride (tube ø 1/4") à droite	-	3/8"x27 UNF	-	ASA 11/32	8,7x6,2	17/9	à droite	Imperial-USA

autres



1 2

fig.	référence	entrée gaz	VBP ø (mm)	sortie gaz	RV	RTC	axe ø (mm)	axe L (mm)	méplat	adaptable à
1	106573	bride tube ø16mm	0,39	M13x1 FI	-	borne à fiche	6x4,6	32,5/20,5	en haut	GIGA
2	109121	bride tube ø23mm	0,45	M14x1,5 (tube ø 6mm)	-	-	6x4,6	35/24	en haut	Rosinox