



Ersatzteile passend für
Eiswürfelmaschinen



Ersatzteile passend für

ELECTROLUX

2018

Das komplette Sortiment finden Sie immer aktuell im GEV-Webshop



Thermostate

Anlegethermostate

Anlege-Sicherheitsthermostate



GEV-Nr.	390590	Vergl.-Nr.	085286 0KK203
Beschreibung	Sicherheits-Anlegethermostat LA 24mm Abschalttemp.°C 1NC 1-poligAV Anschluss Stecker 2-Lochbefestigung		
Für Modelle:	IMF28A, IMF28W, IMF35A, IMF35W, IMF58A, IMF58W, IMF80A, IMF80W, FGC33AS42, FGC46AS42, MF250WB20, FGC24AB, FGC24WB, FGC29AB, FGC29WB, FGC40A, FGC40W, FGC90A, FGC90W, FGC143AB, FGC143WB, FGS94AB, FGS94WB, FGS140A, FGC25A, CB246W, CIM38AB, CIM38WB, CIM85AB, CIM15WB, CIM235WB, FIM150ASB, FIM150WSB, FIM285ASB, FIM285WSB, CIM50AB, FIM50WB, FGC24ABS, FGC24WBAB, FGC29AB, FGC29WB, CIM38AB, CIM38WB, CIM50AB, FIM50WB, FGC143AB, FGC143WB, CB184A, CB249A, CB316A...(Weitere Modelle finden Sie in unserem Webshop)		

Kältethermostate

RANCO

Serie K22



GEV-Nr.	390524	Vergl.-Nr.	023591 085284 087969 23004
Beschreibung	Thermostat RANCO Typ K22-L1082 Fühler ømm Fühler Lmm Kapillarrohr 2000mm Arbeitsbereich -22 bis -3°C		
Für Modelle:	FGC33AS42, FGC46AS42, FGC65A42, FGC24AB, FGC24WB, FGC29AB, FGC29WB, FGC40A, FGC40W, FGC67AB, FGC67WB, FGC90A, FGC90W, FGC143AB, FGC143WB, FGC25A, CB246W, CIM38AB, CIM38WB, CIM85AB, CIM15WB, CIM50AB, FIM50WB, FGC24ABS, FGC24WBAB, FGC29AB, FGC29WB, CIM38AB, CIM38WB, CIM50AB, FIM50WB, FGC143AB, FGC143WB, CB184A, CB249A, CB316A, CB425A, CB840A, FGC24AB, FGC24WB, FGC29AB, FGC67AB, FGC67WB, FGC143AB, FGC143WB, CIM38AB, CIM38WB, CIM85AB, CIM15WB...(Weitere Modelle finden Sie in unserem Webshop)		



GEV-Nr.	390589	Vergl.-Nr.	087804 092561 23597
Beschreibung	Thermostat RANCO Typ K22-L1083 Fühler ø 2mm Fühler Lmm Kapillarrohr 2300mm		
Für Modelle:	CIM235AB, CIM235WB, VM500W+BI, VM500A+BI, VB250A, VB250W, VM900A, VM900W		



GEV-Nr.	390209	Vergl.-Nr.	086033 0H9305 0K7414
Beschreibung	Thermostat RANCO Typ K22-L1020 Fühler ø 9mm Fühler L 40mm Kapillarrohr 2000mm Arbeitsbereich -20,5 bis -1,5°C		



GEV-Nr.	390279	Vergl.-Nr.	34444194
Beschreibung	Thermostat RANCO Typ K22-L3022 Fühler ø 9mm Fühler L 35mm Kapillarrohr 1600mm		

Serie K50



GEV-Nr.	390208	Vergl.-Nr.	086026
Beschreibung	Thermostat RANCO Typ K50-L3006 Fühler ømm Fühler Lmm Kapillarrohr 2000mm Arbeitsbereich +1,5 bis +4°C		




GEV-Nr.	390288	Vergl.-Nr.	085314 091526 0KV418
Beschreibung	Thermostat RANCO Typ K50-L3163 Fühler ømm Fühler Lmm Kapillarrohr 2100mm Arbeitsbereich -24 bis -14°C		
Für Modelle:	MF250WB20, FGS500A, FGS500W, FGS94AB, FGS94WB, FIM150ASB, FIM150WSB, FIM285ASB, FIM285WSB, VM250A+BI, VM250W+BI		

1 Elektrokomponenten



RANCO



1

GEV-Nr.	390588	Vergl.-Nr.	089078
Beschreibung	Thermostat RANCO Typ K50-L3274 Fühler ø 2mm Fühler Lmm Kapillarrohr 3000mm		
Für Modelle:	MF250WB20, C150W, C300A, C300W, CB1565W, CB246W, CB416W, CB955W, DSS42W, C80W, CB1565A, C80A, CB246A, CB416A, C150A, CB955A, DSS42A, G500A, MUSTER350A, MUSTER800A, GB1555W, GB1555A, G500W		

RANCO




1

GEV-Nr.	390286	Vergl.-Nr.	085283
Beschreibung	Thermostat RANCO Typ K50-L3383 Fühler ømm Fühler Lmm Kapillarrohr 1500mm Arbeitsbereich +1 bis +3°C		
Für Modelle:	IMF28A, IMF28W, IMF35A, IMF35W, IMF58A, IMF58W, IMF80A, IMF80W, FGC33AS42, FGC46AS42, FGC65A42, MC140AB20, MC140WB20, MC200AB20, MC200WB20, FGC24AB, FGC24WB, FGC29AB, FGC29WB, FGC40A, FGC40W, FGC67AB, FGC67WB, FGC90A, FGC90W, FGC143AB, FGC143WB, FGS94AB, FGS94WB, FGC-F25A, CB246W, CIM38AB, CIM38WB, CIM85AB, CIM15WB, FIM150ASB, FIM150WSB, CIM50AB, FIM50WB, FGC24ABS, FGC24WBAB, FGC29AB, FGC29WB, CIM38AB, CIM38WB, CIM50AB, FIM50WB, FGC143AB, FGC143WB, CB184A...(Weitere Modelle finden Sie in unserem Webshop)		

Serie K61

RANCO



1

GEV-Nr.	390586	Vergl.-Nr.	086288
Beschreibung	Thermostat RANCO Typ K61-L1504 Fühler ø 2mm Fühler Lmm Kapillarrohr 1800mm T warm 11.5°C T kalt 22°C		


Schalter und Taster

Wippschalter/-taster

30x22mm

beschriftet




GEV-Nr.	300125	Vergl.-Nr.	053810 056702 056703 081680 085609 0HA083 0K8650 0KM979 0PE186 20528 23327 9020528
Beschreibung	Wippschalter Einbaumaß 30x22mm grün 2NO 230V 16A 0-I Anschluss Flachstecker 6,3mm Umgebungstemperatur max. 125/55°C Schutzart IP65 mit Abdeckkappe		
Für Modelle:	WMGHUK, WMMHPLUK, MTC1200P, MTC1400P, MTC1600P, MTC1800P, MTC2000P, MTC1210P, MTC1410P, MTC1610P, MTC1810P, MTC2010P, MTCD1200P, MTCD1400P, MTCD1600P, MTCD1800P, MTCD2000P, MSR1207, MSR1407, MSR1607, MSR1807, MSR2007, MSR1217, MSR1417, MSR1617, MSR1817, MSR2017, MSRP1207, MSRP1407, MSRP1607, MSRP1807, MSRP2007, LPS/75, 7CPE07P, 7CPG07P, M70EPC, M70GPC, CCP/E700, FCFG10, FCFG10D, FCFG10NL, FCFE10, FCFE10UK, FCFG20, FCFG20D, FCFG20F, PFCFG20, FCFE20, FCFE20UK, FCFE20-V...(Weitere Modelle finden Sie in unserem Webshop)		
Zubehör für	300125		
	GEV-Nr.	301036	Vergl.-Nr. 002150
	Schutzhaube Innenmaß 30x22mm für Wippschalter Einbaumaß-mm		


Druckschalter/-taster

19x13mm



GEV-Nr.	346871 ¹	Vergl.-Nr.	N/A
Beschreibung	Druckschalter Einbaumaß 19x13mm grün 2NO 250V 16A beleuchtet Anschluss Flachstecker 4,8mm Umgebungstemperatur max. 105/55°C Schutzart IP40		
Zubehör für	346871		
	GEV-Nr.	346541	Vergl.-Nr. —
	Schutzhaube für Wippschalter Außenmaß 23,4x17,4mm Innenmaß 19x13mm H 9,5mm Einbaumaßmm		


¹beleuchtet



GEV-Nr.	347079 ¹	Vergl.-Nr.	N/A
Beschreibung	Druckschalter Einbaumaß 19x13mm grün 2NO 250V 16A beleuchtet Anschluss Flachstecker 6,3mm Umgebungstemperatur max. 125°C Schutzart IP65 mit Abdeckkappe		

¹beleuchtet

2-Lochbefestigung



GEV-Nr.	346879	Vergl.-Nr.	OKK220
Beschreibung	Druckschalter grün 2NO/Leuchte 250V 16A beleuchtet Anschluss Flachstecker 6,3mm Umgebungstemperatur max. 125/55°C Schutzart IP40		

Mikroschalter

stiftbetätigt



GEV-Nr.	345105	Vergl.-Nr.	OKI505
Beschreibung	Mikroschalter mit Druckstift 250V 16A 1CO Anschluss Flachstecker 6,3mm L 28mm Umgebungstemperatur max. 125°C BA 22mm Typ SM-51 Betätigungskraft: 280g schwarz		
Für Modelle:	MF250WB20		

Lichtkontaktschalter



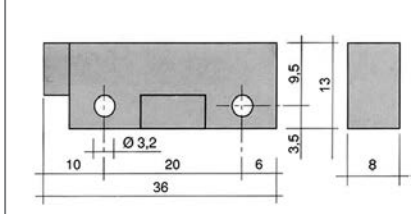
GEV-Nr.	402043	Vergl.-Nr.	086451 OKM709
Beschreibung	Lichtschranke L 180mm B 35mm H 46mm		



GEV-Nr.	402009	Vergl.-Nr.	086475 OT4520
Beschreibung	Lichtschranke L 310mm B 35mm H 47mm		


Magnetschalter

36x13mm



GEV-Nr.	345118 ¹	Vergl.-Nr.	083881
Beschreibung	Magnetschalter L 36mm B 13mm 1NO 250V 1A P max. 50W Anschluss Kabel Kabellänge 980mm		

Für Modelle: BC22, BCF22, BCF44H, BC11, BC22, BCF11, BCF22, BCF44H, BC11, BC22, BC44, BC44H, BCF11, BCF22, BCF44H, BCF44, BC7, BCF7, BC7, BCF7, ESBC20, ESBC20R, ESBF20, RI16R1FR, ESK40H, ESF40H, RI016RE1F, RI16R1F, RI16R2FT, RI16R2FGT, WE751F, WZ751, WE751G, WE751, WDE752, WDE752, RI075R1F, RI075R1FR, RI075R1G, RI075R2FGT, WZ751, TC10, TC651DX, 1DR.TC, 1DR.TC, TC651DEX, 1DR.TC, TC651DEX2, EEVA10/1, EEVA201...(Weitere Modelle finden Sie in unserem Webshop)

Zubehör für	345118		
	GEV-Nr.	345399	Vergl.-Nr. —
	Magnet ø 3.3mm L 40mm H 8mm B 13mm LA 30mm M3		


¹mit kodiertem Steckanschluss

Timer

Programmtimer



1

GEV-Nr.	360524	Vergl.-Nr.	OKL019
Beschreibung	Timer CDC 11904 Motoren 1 Kammern 4 Laufzeit 12min 230V Achse ømm Achslängem Hersteller-Nr. 11904F1 / BDR000.0000 Motorentyp M48R ATS		
Ersatzteile für	360524		
	GEV-Nr.	360118	Vergl.-Nr.
			—
	Motor CDC Ritzel ø 4.9mm Zähne 10 230V Spannung AC 50/60Hz Drehrichtung rechts ø 47mm H 19.3mm Motortyp M48R ATS für Timer Kabellänge 260mm 1,9/2,5W		

Schütze

LOVATO

Leistungsschütze



1

GEV-Nr.	380888	Vergl.-Nr.	N/A
Beschreibung	Leistungsschütz AC1 20A 230VAC (AC3/400V) 12A/5,7kW Hauptkontakte 3NO Hilfskontakte 1NC Anschluss Schraubanschluss Typ 11BG1201A230		



1

GEV-Nr.	380964	Vergl.-Nr.	N/A
Beschreibung	Leistungsschütz AC1 20A 230VAC (AC3/400V) 9A/4kW Hauptkontakte 4NO Hilfskontakte Anschluss Schraubanschluss Typ 11BG-09T4A230		

Relais

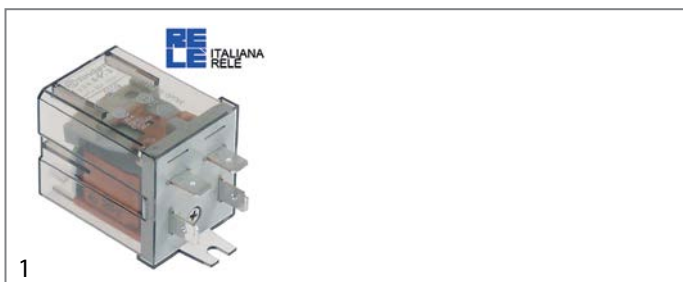
Leistungsrelais

mit Laschenbefestigung



1

GEV-Nr.	380312	Vergl.-Nr.	056446 056466 085296 086214 0D0013
Beschreibung	Leistungsrelais FINDER 230VAC 10A 3CO Anschluss Flachstecker 4,8mm Laschenbefestigung Maße 52x32,2x36,5mm Hersteller-Nr. 60.63.8.230.0000		
Für Modelle:	MCP/G700, 7CPE07P, 7CPG07P, M70EPC, M70GPC, RCP/G700, HBR/G801, HBR/G806, HBR/G811, HBR/G816, HBR/G801D, HBR/G806D, HBR/G811D, HBR/G816D, HBR/E801, HBR/E806, HBR/E811, HBR/E816, ZBR/G801, ZBR/G806, ZBR/G811, ZBR/G816, ZBR/G801D, ZBR/G806D, ZBR/G811D, ZBR/G816D, ZR/G413, BR/E806, ZBR/E811, ZBR/E816, ABR/G801, ABR/G806, ABR/G811, ABR/G816, ABR/G801D, ABR/G806D, ABR/G811D, ABR/G816D, ABR/E801, ABR/E806, ABR/E811, ABR/E816, FCZ061EAA, FCZ101EAA, FCZ102EAA, FCZ061EAH, FCZ101EAH, FCZ061EAN, FCZ101EAN, FCZ061ETA...(Weitere Modelle finden Sie in unserem Webshop)		




1


GEV-Nr.	380185	Vergl.-Nr.	085647
Beschreibung	Leistungsrelais Italiana Relè 230VAC 30A 1NO Anschluss F6,3 Laschenbefestigung Maße 36,5x32,2x51,8mm Hersteller-Nr. A10-230AC-FA		
Für Modelle:	DLV14/F, DLVT14/F, DLV21/F, DLVT21/F, ZDLV14/F, ZDLVT14/F, DLV21/F, DLVT21/F, ADLV14/F, ADLVT14/F, DLV21/F, DLVT21/F, SMV15/F, SMV21/F, SMV15/F, SMV21/F		


Fühler


Herstellerspezifische Fühler

Fühler			
1 			
GEV-Nr.	402006	Vergl.-Nr.	086369 47400343
Beschreibung	Temperaturfühler PTC 2kOhm Kabel PVC Fühler -50 bis +150°C Kabel -10 bis +100°C Anschluss Stecker Gewinde Fühler ø5x60mm Kabellänge 1.5m		
Für Modelle:	CIM15A, CIM15W, CIM30A, CIM30W, CIM45A, CIM45W, CIM65A, CIM65W		



			
GEV-Nr.	402008	Vergl.-Nr.	086341
Beschreibung	Temperaturfühler PTC 2kOhm Kabel PVC Fühler -50 bis +150°C Kabel -10 bis +100°C Anschluss Stecker Gewinde Fühler ø6x50mm Kabellänge 1.2m		
Für Modelle:	CIM120AS, CIM120WS		


			
GEV-Nr.	402191	Vergl.-Nr.	086340 0H9322 0KM745 30003179
Beschreibung	Temperaturfühler PTC 2kOhm Kabel TPE Fühler -50 bis +150°C Kabel -40 bis +110°C Anschluss Stecker Gewinde Fühler ø5x20mm Kabellänge 1.8m		
Für Modelle:	CIM120AS, CIM120WS		

			
GEV-Nr.	402005	Vergl.-Nr.	086339 086344 0H9327 0K8396 0KD786 47400342
Beschreibung	Temperaturfühler PTC 2kOhm Kabel TPE Fühler -50 bis +150°C Kabel -40 bis +110°C Anschluss Stecker Gewinde Fühler ø6x50mm Kabellänge 1.6m		
Für Modelle:	CIM15A, CIM15W, CIM30A, CIM30W, CIM45A, CIM45W, CIM65A, CIM65W, CIM120AS, CIM120WS		

Sensoren


			
GEV-Nr.	401611	Vergl.-Nr.	099774
Beschreibung	Sensor ø 18mm L 44mm Gewinde M10x1 Kabellänge 1450mm		
Zubehör für	401611		
	GEV-Nr.	521129	Vergl.-Nr. —
Mutter Gewinde M10 H 6mm CNS SW 17 VPE 1 Stück DIN/ISO DIN 439 / ISO 4035/8675			



Zubehör

Weiteres			
			
GEV-Nr.	402040	Vergl.-Nr.	086347
Beschreibung	Kabel für Niveauelektroden Kabellänge 1800mm		

Elektroniken

Platinen

			
GEV-Nr.	402003	Vergl.-Nr.	086368 0H9321 47400337 47400344
Beschreibung	Platine Eisbereiter für Gerät AC045/055		
Für Modelle:	CIM15A, CIM15W, CIM30A, CIM30W, CIM45A, CIM45W, CIM65A, CIM65W		

			
GEV-Nr.	401799	Vergl.-Nr.	086586
Beschreibung	Platine Eisbereiter für Gerät N201/N301//N501 230V		
Zubehör für	401799		
	GEV-Nr.	701450	Vergl.-Nr. —
Verbindungskabel L 1300mm 2-polig Niveausonde passend für Eisbereiter Anschluss Stecker Steckertyp kodierter Stecker			

			
GEV-Nr.	402137	Vergl.-Nr.	086520
Beschreibung	Platine für Schwimmerschalter		



Magnetventile

Magnetventile Wasser

ELBI


gerade



GEV-Nr.	373017	Vergl.-Nr.	003608 046655 047370 053827 055132 055529 056486 057577 086014 086500 0H9339 0K8513 0KD793
Beschreibung	Magnetventil 1-fach gerade 230VAC Eingang 3/4" Ausgang 11,5mm DN10 ELBI		
Für Modelle:	CIM15A, CIM15W, CIM45A, CIM45W, CIM65A, CIM65W, VO40G, FDV40G, FDV40E, FDV40GZ, FDV40EL, FDV40GA, FDV20G, FDV20E, FDV20GZ, FDV20EL, FDV20GA, RPI/E240, RPI/E260, RPI/G260P, RPI/E260P, XPI/E240, XPI/E260, XPI/G260P, XPI/E260P, JPI/E240, JPI/E260, MPI/E240, MPI/E260, MPI/G260P, MPI/E260P, PPD/G260, PPI/G260P, PPI/E260P, OPD/G260, OPI/G260P, OPI/E260P, TPD/G260, TPI/G260P, TPI/E260P, KPI/G10, KPI/G15, KPI/E10, KPI/E15, KPD/G10, KPD/G15, KPD/G15A, KPI/G15A, KPI/E15A, KPI/G06...(Weitere Modelle finden Sie in unserem Webshop)		



GEV-Nr.	373001	Vergl.-Nr.	086648 0T4545
Beschreibung	Magnetventil 1-fach gerade 230VAC Eingang 3/4" Ausgang 11,5mm Eingangl/min Ausgang 2l/min 50/60Hz DN10 T.max. 90°C Einschalt-dauer 100% ELBI Kunststoff		



GEV-Nr.	370433	Vergl.-Nr.	084490
Beschreibung	Magnetventil 2-fach gerade 230VAC Eingang 3/4" Ausgang 11,5mm Eingangl/min Ausgang 2/2,5l/min DN10 T.max. 90°C ELBI Kunststoff Ausgang A 2l/min Ausgang B 2.5l/min Reduzierung Ausgang A weiß Reduzierung Ausgang B orange		
Für Modelle:	CIM30W		

RPE

Spezialausgang



GEV-Nr.	370453	Vergl.-Nr.	0H9328
Beschreibung	Magnetventil 1-fach gewinkelt 230VAC Eingang 11,5mm Ausgang 11,5mm RPE		

TP

Magnetventile mit Reduzierung



GEV-Nr.	370426	Vergl.-Nr.	085273
Beschreibung	Magnetventil 1-fach gewinkelt 230VAC Eingang 3/4" Ausgang 11,5mm Eingangl/min Ausgang 0.6l/min DN10 T.max. 90°C TP Kunststoff Reduzierung Ausgang orange		
Für Modelle:	FGC24AB, FGC24WB, FGC29AB, FGC29WB, FGCF25A, CB246W, FGC24ABS, FGC24WBAB, FGC29AB, FGC29WB, CB184A, CB249A, FGC24AB, FGC24WB, FGC29AB, FGC29WB, C150W, C300A, C300W, CB1565W, CB246W, CB416W, CB955W, DSS42W, C80W, CB1565A, C80A, CB246A, CB416A, C150A, CB955A, DSS42A		



GEV-Nr.	370399	Vergl.-Nr.	085309
Beschreibung	Magnetventil 1-fach gewinkelt 230VAC Eingang 3/4" Ausgang 11,5mm Eingangl/min Ausgang 0.8l/min DN10 T.max. 90°C TP Kunststoff		



1

GEV-Nr.	370427	Vergl.-Nr.	055350 085327 0KK221 23001
Beschreibung	Magnetventil 1-fach gewinkelt 230VAC Eingang 3/4" Ausgang 11,5mm Eingangl/min Ausgang 1.2l/min DN10 T.max. 90°C TP Kunststoff Reduzierung Ausgang dunkelbraun		
Für Modelle:	MBR/G710D, MBR/E710D, MBR/E700, MBR/E700UK, MBR/E716, MBR/E706, RBR/G710D, 7BRE60XN, 7BRE60X, RBR/E700UK, RBR/E716, RBR/E706, XBR/E710D, M70EBP, XBR/E710, XBR/G751, XBR/G756, CBR/E700, XBR/E716, XBR/E706, FCVE6-1U, FCVE6-3U, FCVE6-1, FCVE6-3, FCVE6-1UK, FCVE6-3UK, FCVE10-2, FCVE10-4, FCVE10-2UK, FCVE10-4UK, FCVE20-2, FCVE20-4, FCVE20-2UK, FCVE20-4UK, FCV/E6-1, FCV/E6-1, ZOFCV/E102, ZOFCV/E104, ZOFCV/E202, ZOFCV/E204		



2

GEV-Nr.	370437	Vergl.-Nr.	085328 099773
Beschreibung	Magnetventil 2-fach gewinkelt 230VAC Eingang 3/4" Eingang 10l/min Ausgang 1,2/1,2l/min DN10 T.max. 90°C TP Kunststoff Reduzierung Eingang weiß Ausgang 11.5mm Ausgang A 1.2l/min Ausgang B 1.2l/min Reduzierung Ausgang A dunkelbraun Reduzierung Ausgang B dunkelbraun		
Für Modelle:	IMF28A, IMF28W, FGC46AS42, CIM50AB, FIM50WB, CIM50AB, FIM50WB, CB425A, CIM50AB, FIM50WB, IF29W, IF55W, IF75W, IF30W, IF29A, IF30A, IF55A, IF75A		



1

GEV-Nr.	370436	Vergl.-Nr.	085274
Beschreibung	Magnetventil 2-fach gewinkelt 230VAC Eingang 3/4" Eingangs/min Ausgang 0,6/0,6l/min DN10 T.max. 90°C TP Kunststoff Ausgang 11.5mm Ausgang A 0.6l/min Ausgang B 0.6l/min Reduzierung Ausgang A orange Reduzierung Ausgang B orange		
Für Modelle:	FGC24AB, FGC24WB, FGC24ABS, FGC24WBAB, CB184A, FGC24AB, FGC24WB, C150W, C300A, C300W, CB1565W, CB246W, CB416W, CB955W, DSS42W, C80W, CB1565A, C80A, CB246A, CB416A, C150A, CB955A, DSS42A		



1

GEV-Nr.	370395	Vergl.-Nr.	085310
Beschreibung	Magnetventil 2-fach gewinkelt 230VAC Eingang 3/4" Eingangs/min Ausgang 0,8/0,8l/min DN10 T.max. 90°C TP Kunststoff Ausgang 11.5mm Ausgang A 0.8l/min Ausgang B 0.8l/min Reduzierung Ausgang A weiß Reduzierung Ausgang B weiß		
Für Modelle:	CPX-01, CPX-04, CPX-06, CPX-04, CPX-05, CPX-07		



1

GEV-Nr.	370434	Vergl.-Nr.	085339
Beschreibung	Magnetventil 2-fach gewinkelt 230VAC Eingang 3/4" Eingangs/min Ausgang 2,5/2,5l/min DN10 T.max. 90°C TP Kunststoff Ausgang 11.5mm Ausgang A 2.5l/min Ausgang B 2.5l/min Reduzierung Ausgang A gelb Reduzierung Ausgang B gelb		
Für Modelle:	FGC143AB, FGC143WB, FGC143AB, FGC143WB, FGC143AB, FGC143WB, C150W, C300A, C300W, CB1565W, CB246W, CB416W, CB955W, DSS42W, C80W, CB1565A, C80A, CB246A, CB416A, C150A, CB955A, DSS42A		

Metall

PARKER

Ersatzteile und Zubehör

Magnetspulen



1

GEV-Nr.	371098	Vergl.-Nr.	086050 086051 086177 086534 0H9317 0KD791 30003387 30003527 62030
Beschreibung	Magnetspule 220-230VAC 50/60Hz Aufnahme ø 14mm Kabellänge 1000mm 14W		
Für Modelle:	CIM15A, CIM15W, CIM30A, CIM30W, CIM45A, CIM45W, CIM65A, CIM65W, CIM120AS, CIM120WS		



Magnetventile Kälte

CASTEL

Ventilkörper

Serie STANDARD

geeignet für Kühlmittel R22, R134a, R404A, R407C, R410A, R507




1

GEV-Nr.	370151	Vergl.-Nr.	087965
Beschreibung	Magnetventilkörper NC Typ 1028/2 S p max 45bar Anschluss 1/4" Lötanschluss DN 2.2mm -35 bis +105°C L 125mm Kältetechnik gerade CASTEL		
Für Modelle:	IMF28A, IMF28W, IMF35A, IMF35W, IMF58A, IMF58W, IMF80A, IMF80W, FGC33AS42, FGC46AS42, FGC65A42, FGC24AB, FGC24WB, FGC29AB, FGC29WB, FGC40A, FGC40W, FGC67AB, FGC67WB, FGC90A, FGC90W, FGC25A, CB246W, CIM38AB, CIM38WB, CIM85AB, CIM15WB, CIM50AB, FIM50WB, FGC24ABS, FGC24WBAB, FGC29AB, FGC29WB, CIM38AB, CIM38WB, CIM50AB, FIM50WB, CB184A, CB249A, CB316A, CB425A, CB840A, FGC24AB, FGC24WB, FGC29AB, FGC67AB, FGC67WB, CIM38AB, CIM38WB...(Weitere Modelle finden Sie in unserem Webshop)		
Zubehör für	370151		
	GEV-Nr.	371084	Vergl.-Nr. —
	Magnetspule CASTEL 230VAC 8VA 50/60Hz Anschluss Kabel 1000mm Typ CM2		
	GEV-Nr.	371090	Vergl.-Nr. —
	Steckdose Steckertyp DIN 43650A Schraubanschluss		
	GEV-Nr.	371301	Vergl.-Nr. —
	Magnetspule CASTEL 110VAC 8VA 50/60Hz Aufnahme ø 11.5mm Anschluss DIN 43650A Typ HF2		
	GEV-Nr.	371314	Vergl.-Nr. —
	Magnetspule CASTEL 240VAC 8VA 50/60Hz Aufnahme ø 11.5mm		
	GEV-Nr.	371321	Vergl.-Nr. —
	Magnetspule CASTEL 12/24VAC 50/60Hz Aufnahme ø 11.5mm Anschluss DIN 43650A Typ HF2		

Diverse

Ventilkörper




1

GEV-Nr.	370454	Vergl.-Nr.	086533
Beschreibung	Magnetventilkörper DN 3mm Anschluss 6mm Lötanschluss Kältetechnik gewinkelt 90°		
Zubehör für	370454		
	GEV-Nr.	371033	Vergl.-Nr. —
	Magnetspule PARKER 230VAC 9VA Spulentyp YB09 mit Kabel Aufnahme ø 14mm		

Pressostate

für Kältetechnik

SAGI NO MIYA



1

GEV-Nr.	541480	Vergl.-Nr.	087803
Beschreibung	Pressostat HD Reset manuell p max 33bar Kältetechnik Typ FTB-3UC37 Anschluss Flachstecker 6,3mm Ausschaltdruck 30bar -20 bis +70°C		
Für Modelle:	MF250WB20, MC140AB20, MC140WB20, MC200AB20, MC200WB20, FGS500A, FGS500W, CIM235AB, CIM235WB, FIM285ASB, FIM285WSB, VM500W+BI, VM500A+BI, VM250A+BI, VM250W+BI, VM350A+BI, VM350W+BI, C150W, C300A, C300W, CB1565W, CB246W, CB416W, CB955W, DSS42W, C80W, CB1565A, C80A, CB246A, CB416A, C150A, CB955A, DSS42A, G500A, MUSTER350A, MUSTER800A, GB1555W, GB1555A, G500W, VB250A, VB250W, VM900A, VM900W		



1

GEV-Nr.	541479	Vergl.-Nr.	OKK218
Beschreibung	Pressostat HD Reset automatisch Kältetechnik Typ HTB-X114 Anschluss 2,4mm		
Für Modelle:	IMF28A, IMF28W, IMF35A, IMF35W, IMF58A, IMF58W, IMF80A, IMF80W, FGC33AS42, FGC46AS42, FGC65A42, MF250WB20, MC140AB20, MC140WB20, MC200AB20, MC200WB20, FGS500A, FGS500W, FGC24AB, FGC24WB, FGC29AB, FGC29WB, FGC40A, FGC40W, FGC67AB, FGC67WB, FGC90A, FGC90W, FGC143AB, FGC143WB, FGS94AB, FGS94WB, FGS140A, FGC25A, CB246W, CIM38AB, CIM38WB, CIM85AB, CIM15WB, CIM235AB, CIM235WB, FIM150ASB, FIM150WSB, FIM285ASB, FIM285WSB, CIM50AB, FIM50WB, FGC24ABS, FGC24WBAB, FGC29AB...(Weitere Modelle finden Sie in unserem Webshop)		



Kompressoren

ACC/ZEL

R134A

HMBP 1-phasig

Hohe/Mittlere Verdampfungstemperatur über -20/-15 °C



GEV-Nr.	605009	Vergl.-Nr.	083718 086461 67010000 709796
Beschreibung	Kompressor Kältemittel R134a Typ GL90TB 220-240V 50Hz HMBP vollhermetisch 10.8kg 1/4HP Leistungsaufnahme 293W Hubraum 8.8cm ³ CSIR H 175.5mmW 143W 194W 259W 339W 432W 539W 661W 796W Testverfahren ASHRAE		
Für Modelle:	ICP111, ICP130, ICP112, ICN110UK, ALP110, ALP120, ALN110, ALN120, ALNN120, ALNN220, ALNN230, ALP110UK, ALN110UK, ALNN220UK, ALNF120, ADF110ES, ALN110, ALN120, ADN111, AEN110, AEN120, AKN111, ADNN220, ADNF220, ADNN230, AENN220, AENN230, ASN110, ASN111, AKN110UK, ASN110UK, APP223, APP224, BC7, ARDN110, ADN110E, ADF110E, APP224/60, AZP2203, 83012001, 83012033, BC7, ASN110, ADN110, ADN120, ADN111, ADNN220, ADNF220, ADNN230, ADN11060...(Weitere Modelle finden Sie in unserem Webshop)		



GEV-Nr.	605011	Vergl.-Nr.	083728
Beschreibung	Kompressor Kältemittel R134a Typ GP14TB 220-240V 50Hz HMBP vollhermetisch 11.5kg 3/8HP Leistungsaufnahme 566W Hubraum 14cm ³ CSIR H 203.6mm 191W 271W 373W 497W 643W 810W 999W 1209W Testverfahren ASHRAE Umgebungstemperatur max. 43°C		
Für Modelle:	ALP220, ALP240, ALN220, ALN240, ALNN230, ALNF230, BC11, BC11, BC15A, Crosswise, AKP230, AKP220, AKP240, AKN230, AKN220, AKN240, AKNN230, AKP220UK, AKN220UK, ASP220, ASN220, ASP220UK, ASN220UK, UCN2, ESR141212F, ESR142F, ESR14412F, ESQF41FR, EUKR142N, EUKR142F, EUKR141212, EUKR14412F, ESBC10, IKNNP230, ESQF41FR, RI016RE1F, RI16R1F, RI16R2FT, RI16R2FGT, Crosswise, RBC061, ESR142F, ESR141212F, ESR14412F, EUKR142N, EUKR142F, EUKR141212, EUKR14412F, RI16R1G, EKE1402...(Weitere Modelle finden Sie in unserem Webshop)		

Zubehör

Anlaufrelais

Sonstige



GEV-Nr.	380581	Vergl.-Nr.	N/A
Beschreibung	Anlaufrelais 230V 1NO/1NC Anschluss Flachstecker 6,3mm mit Lasche Maße 45x50x42mm		

Lüfter

Kältelüfter


Kältemotoren Universal

ELCO

Serie N - Multifix




GEV-Nr.	601427	Vergl.-Nr.	086207 0S0561	
Beschreibung	Lüftermotor ELCO 10W 230V 50/60Hz Lager Gleitlager L1 49mm L2 59mm L3 86.5mm B 83mm Anschluss Kabel 500mm 1300/1550U/min 5 Befestigungsoptionen VNT10-20/028			
Ersatzteile für	601427			
	GEV-Nr.	560140	Vergl.-Nr.	—
	Sechskantmutter Gewinde M4 H 4.8mm CNS SW 7 VPE 20 Stück DIN/ISO DIN 985 selbstsichernd			
	GEV-Nr.	560332	Vergl.-Nr.	—
	Unterlegscheibe ID ø 4.3mm AD ø 9mm Materialstärke 0.8mm CNS VPE 1 Stück			
	GEV-Nr.	560340	Vergl.-Nr.	—
	Sechskantmutter Gewinde M4 H 3.2mm SW 7 CNS DIN/ISO DIN 934 / ISO 4032/8673 VPE 1 Stück			
	GEV-Nr.	601413	Vergl.-Nr.	—
	Befestigungsplatte passend für Lüfterrad AD ø 32mm Welle ø 7 BA 26mm			

1

GEV-Nr.	601528	Vergl.-Nr.	0S0562
Beschreibung	Lüftermotor ELCO 16W 230V 50/60Hz Lager Gleitlager L1 48mm L2 64mm L3 91.5mm B 83mm Anschluss Kabel 500mm 1300/1550U/min 5 Befestigungsoptionen VNT16-25/029		
Ersatzteile für	601528		
	GEV-Nr.	601413	Vergl.-Nr.
			—
	Befestigungsplatte passend für Lüfterrad AD ø 32mm Welle ø 7 BA 26mm		



1

GEV-Nr.	602057	Vergl.-Nr.	0S1119
Beschreibung	Lüftermotor ELCO 18W 230V 50/60Hz Lager Gleitlager Anschluss Kabel 500mm 1300/1550U/min 5 Befestigungsoptionen VNT18-30/312		
Ersatzteile für	602057		
	GEV-Nr.	601413	Vergl.-Nr.
			—
	Befestigungsplatte passend für Lüfterrad AD ø 32mm Welle ø 7 BA 26mm		



1

GEV-Nr.	601529	Vergl.-Nr.	082647 086310 0S0563
Beschreibung	Lüftermotor ELCO 25W 230V 50/60Hz Lager Gleitlager L1 53mm L2 84mm L3 111.5mm B 83mm Anschluss Kabel 500mm 1300/1550U/min 5 Befestigungsoptionen VNT25-40/030		
Für Modelle:	DLV21/F, DLV21/F, DLVT21/F, DLVT21/F, DLV21/F, DLVT21/F, DLV21/F, DLVT21/F, ZDLV21/F, ZDLVT21/F, ADLV21/F, ADLVT21/F, SMV21/F, SMIT, SMV21/F, SMIT, SMV21/F, CIM120AS, RI, TRNE02V, MMRE21A		
Ersatzteile für	601529		
	GEV-Nr.	601413	Vergl.-Nr.
			—
	Befestigungsplatte passend für Lüfterrad AD ø 32mm Welle ø 7 BA 26mm		

Serie BT - Kondensator-Motoren



1

GEV-Nr.	601420 ¹	Vergl.-Nr.	087799 088013
Beschreibung	Lüftermotor 45W 230V 50Hz L1 53mm L2 18mm L3 120mm B 103mm Kabellänge 500mm 1300U/min ELCO 3FBT 50-40/15 3 Befestigungsoptionen Lager Gleitlager		
Für Modelle:	BC28A6, Crosswise, BC28A, Crosswise, SSODWC12, SSODDPC12, SSODWC16, SSODDPC16, SSODWB12, SSODDPC12, SSODWB16, SSODDPC16, SSWC12, SSWC16, SSWC20, SSWB12, SSWB16, SSWB20, SSDPC12, SSDPC16, SSDPC16, SSDPD12, SSDPD16, SSDPD20, SSODWCS12, SSODWCS16, DVRVAF12, DVRPAF12, DVRVAF16, DVRPAF16, DVRVP12, DVRPP12, DVRVP16, DVRPP16, DRVAF12, DRVAF16, DRVAF20, DRVP12, DRVP16, DRVP20, DRPAF12, DRPAF16, DRPAF20, DRPP12, DRPP16, DRPP20, ZLRW12C, ZLRW16C, ZLRW20C, ZLRW12B...(Weitere Modelle finden Sie in unserem Webshop)		

¹inkl. Kondensator

Sonstige



1

GEV-Nr.	601524	Vergl.-Nr.	OKM742
Beschreibung	Lüftermotor 35W 230V 50/60Hz L3 153mm B 83mm Kabellänge 1600mm 1300U/min mit Kondensator Kondensator 2.5µF		

Motoren

Getriebemotoren

für Eisbereiter

für Paddel



1

GEV-Nr.	500407	Vergl.-Nr.	0T3960
Beschreibung	Getriebemotor LIP Typ 123MR 8W 220/240V Spannung AC 50/60Hz 50U/min Drehrichtung gegen den Uhrzeigersinn Achse ø 4mm Achsaufnahme ø 6.2mm Nutbreite 2.3mm Achslänge 8mm Welle ø 4mm B 74mm		



Pumpen

Pumpen für Eiswürfelmaschinen

Elektrokomponenten



GEV-Nr.	500590	Vergl.-Nr.	089699 23377
Beschreibung	Pumpe FIR Typ 4240.2300 120W 230V 50/60Hz Eingang ø 22mm Ausgang ø 22mm L 240mm Laufrichtung rechts für Eiswürfelbereiter Kondensator 5µF		
Für Modelle:	FGC33AS42, FGC46AS42, FGC65A42, FGC29AB, FGC29WB, FGC40A, FGC40W, FGC67AB, FGC67WB, FGC90A, FGC90W, FGC25A, CB246W, CIM38AB, CIM38WB, CIM85AB, CIM15WB, CIM50AB, FIM50WB, FGC29AB, FGC29WB, CIM38AB, CIM38WB, CIM50AB, FIM50WB, CB249A, CB316A, CB425A, CB840A, FGC29AB, , FGC67AB, FGC67WB, CIM38AB, CIM38WB, CIM85AB, CIM15WB, CIM50AB, FIM50WB, FGC29WB		
Ersatzteile für	500590		
	GEV-Nr.	601412	Vergl.-Nr. 085287
	Lüfterrad saugend ø 154mm Lüfterradbefestigung 25.4mm Flügelwinkel 28° B 34mm Kunststoff		
	GEV-Nr.	601413	Vergl.-Nr. —
	Befestigungsplatte passend für Lüfterrad AD ø 32mm Welle ø 7 BA 26mm		



GEV-Nr.	500660	Vergl.-Nr.	090173
Beschreibung	Pumpe FIR Typ 4240A.2300 120W 230V 50/60Hz Eingang ø 22mm Ausgang ø 22mm L 230mm Laufrichtung rechts für Eiswürfelbereiter Kondensator 5µF		





GEV-Nr.	500200	Vergl.-Nr.	OKM595 0U1035
Beschreibung	Pumpe GRE 100W 230V 50Hz Eingang ø 24mm Ausgang ø 23mm L 145mm Laufrichtung rechts		
Für Modelle:	LB040AUS, G350, G350DP, G400, G400DP		



GEV-Nr.	500752	Vergl.-Nr.	086456
Beschreibung	Pumpe GRE 60W 230V 60Hz Eingang ø 16mm Ausgang ø 21mm L 110mm Laufrichtung rechts für Eisbereiter		







GEV-Nr.	500045	Vergl.-Nr.	OKM744
Beschreibung	Pumpe GRE Typ 100W 230V 50Hz Eingang ø 24mm Ausgang ø 21mm L 150mm Laufrichtung links für Eiswürfelbereiter Gesamtlänge 230mm		

Ersatzteile für	500045		
	GEV-Nr.	532082	Vergl.-Nr. —
	O-Ring EPDM Materialstärke 2.62mm ID ø 61.6mm VPE 10 Stück		
Zubehör für	500045		
	GEV-Nr.	695417	Vergl.-Nr. —
	Isolierung für Pumpe		






GEV-Nr.	500165	Vergl.-Nr.	085322 23002
Beschreibung	Pumpe REBO Typ 63/35 120W 230V 50/60Hz Eingang ø 28mm Ausgang ø 26mm L 180mm Laufrichtung rechts für Eiswürfelbereiter Kondensator 5µF		

Ersatzteile für	500165		
	GEV-Nr.	365017	Vergl.-Nr. 037268 083406 0K9108 0L2035
	Betriebskondensator Kapazität 5µF 450V Becherkondensator Toleranz 5% 50/60Hz Umgebungstemperatur max. -25 bis + 85°C ø 28mm L 54mm Doppelanschluss M8 Kunststoff Anschluss Flachstecker 6,3mm 16.10.08 Schutzart		
	GEV-Nr.	601412	Vergl.-Nr. 085287
	Lüfterrad saugend ø 154mm Lüfterradbefestigung 25.4mm Flügelwinkel 28° B 34mm Kunststoff		
	GEV-Nr.	601413	Vergl.-Nr. —
	Befestigungsplatte passend für Lüfterrad AD ø 32mm Welle ø 7 BA 26mm		

1

GEV-Nr.	500166	Vergl.-Nr.	085340
Beschreibung	Pumpe REBO Typ 63/45 150W 230V 50/60Hz Eingang ø 28mm Ausgang ø 26mm L 200mm Laufrichtung rechts Kondensator 5µF		
Für Modelle:	C150W, C300A, C300W, CB1565W, CB246W, CB416W, CB955W, DSS42W, C80W, CB1565A, C80A, CB246A, CB416A, C150A, CB955A, DSS42A		
Ersatzteile für	500166		
	GEV-Nr.	365017	Vergl.-Nr. 037268 083406 0K9108 0L2035
	Betriebskondensator Kapazität 5µF 450V Becherkondensator Toleranz 5% 50/60Hz Umgebungstemperatur max. -25 bis + 85°C ø 28mm L 54mm Doppelanschluss M8 Kunststoff Anschluss Flachstecker 6,3mm 16.10.08 Schutzart		
	GEV-Nr.	601412	Vergl.-Nr. 085287
	Lüfterrad saugend ø 154mm Lüfterradbefestigung 25.4mm Flügelwinkel 28° B 34mm Kunststoff		
	GEV-Nr.	601413	Vergl.-Nr. —
	Befestigungsplatte passend für Lüfterrad AD ø 32mm Welle ø 7 BA 26mm		



1

GEV-Nr.	500593	Vergl.-Nr.	089772
Beschreibung	Pumpe REBO Typ NR40 55W 230V 50Hz Ausgang ø 17mm L 110mm Laufrichtung links für Eiswürfelbereiter		
Für Modelle:	MC200AB20, MC200WB20, CIM235AB, CIM235WB, VM500W+BI, VM500A+BI, VM350A+BI, VM350W+BI		




1

GEV-Nr.	500970	Vergl.-Nr.	087810 23073
Beschreibung	Pumpenmotor 55W 230V 50Hz REBO L 205mm Typ Ausgang ømm passend für für Eisbereiter		
Für Modelle:	MC140AB20, MC140WB20, MC200AB20, MC200WB20, FGC24AB, FGC24WB, CIM235AB, CIM235WB, FGC24ABS, FGC24WBAB, CB184A, FGC24AB, FGC24WB, VM500W+BI, VM500A+BI, VM350A+BI, VM350W+BI, C150W, C300A, C300W, CB1565W, CB246W, CB416W, CB955W, DSS42W, C80W, CB1565A, C80A, CB246A, CB416A, C150A, CB955A, FRESHMAKER, ICEWATER45, ICEWATER45, DSS42A, MUSTER350A, MUSTER800A, VB250A, VB250W, VM900A, VM900W		




1

GEV-Nr.	500203	Vergl.-Nr.	086166 0886166 0KM739
Beschreibung	Pumpe REBO Typ MH50F 60W 230V 50Hz Ausgang ø 21mm L 110mm Laufrichtung rechts für Eisbereiter		
Für Modelle:	CIM120AS, CIM120WS		



1

GEV-Nr.	500161	Vergl.-Nr.	OKK204
Beschreibung	Pumpe REBO Typ NR40 55W 230V 50Hz Ausgang ø 17mm L 110mm Laufrichtung links für Eiswürfelbereiter		
Für Modelle:	FGC24AB, FGC24WB, FGC24ABS, FGC24WBAB, CB184A, FGC24AB, FGC24WB, C150W, C300A, C300W, CB1565W, CB246W, CB416W, CB955W, DSS42W, C80W, CB1565A, C80A, CB246A, CB416A, C150A, CB955A, FRESHMAKER, ICEWATER45, ICEWATER45, DSS42A		
Ersatzteile für	500161		
	GEV-Nr.	500970	Vergl.-Nr. 087810 23073
	Pumpenmotor 55W 230V 50Hz REBO L 205mm Typ Ausgang ømm passend für für Eisbereiter		

Kondensatoren & Entstörfilter

Anlaufkondensatoren

Anlaufkondensatoren



1

GEV-Nr.	365096	Vergl.-Nr.	086174 0KQ662
Beschreibung	Anlaufkondensator 88µF 330V		
Für Modelle:	ECN075, ECN100, MCGR1000, ALF110, ALF220UK, ALNF220, ALF110, ALF120, ALF220, ALF240, ALNF220, ADF220ES, ALF110UK, ILF220, ILF220UK, ILF240, ALF110, ALF120, ALF220, ALF240, ALNF220, ALNF230, BCF11, ADF110, ALF110, ADF120, ALF120, AEF110, AEF120, ADF220, ADF240, AEF220, AEF240, ADNF220, ADNF230, AENF220, AENF230, ASF110, ASF220, AKF110UK, AKF220UK, ASF110UK, ASF220UK, ADF220E, AZF1103, BCF15A, Crosswise, 83012201, ARD-F110L, ARDF120...(Weitere Modelle finden Sie in unserem Webshop)		



Gerätespezifische Bauteile

für Eisbereiter

Ablaufsysteme

Filter



1

GEV-Nr.	695769	Vergl.-Nr.	086023
Beschreibung	Ablauffilter Gewinde 7/8" ø 32mm H 10mm		
Für Modelle:	CIM120AS, CIM120WS		

Überlaufrohre



1

GEV-Nr.	695047	Vergl.-Nr.	086019
Beschreibung	Überlaufrohr L 78mm gerade		
Für Modelle:	CIM45A, CIM45W		

Türen

Buchsen



1

GEV-Nr.	695782	Vergl.-Nr.	086006
Beschreibung	Buchse für Tür AD ø 12.5mm ID ø 8.2mm L 10.8mm Kunststoff		
Für Modelle:	CIM120AS, CIM120WS		

Türen



1

GEV-Nr.	696473	Vergl.-Nr.	0KM643
Beschreibung	Tür B 600mm H 260mm Stärke 17mm		



1

GEV-Nr.	695743	Vergl.-Nr.	086565 0KM663 78135200
Beschreibung	Tür für Eisbereiter B 1080mm H 275mm Stärke 16mm		



1

GEV-Nr.	695514	Vergl.-Nr.	099208
Beschreibung	Tür für Eiswürfelbereiter B 447mm H 217mm Stärke 22mm		
Für Modelle:	IMF35A, IMF35W, IMF58A, IMF58W, FGC33AS42, FGC46AS42, FGC40A, FGC40W, FGS94AB, FGS94WB, CIM38AB, CIM38WB, CIM50AB, FIM50WB, CIM38AB, CIM38WB, CIM50AB, FIM50WB, CB316A, CB425A, CIM38AB, CIM38WB, CIM50AB, FIM50WB		



1

GEV-Nr.	695457	Vergl.-Nr.	0KM641
Beschreibung	Tür für Eiswürfelbereiter B 505mm H 270mm Stärke 21mm		

Vorhänge

mit Halterung



1

GEV-Nr.	695506	Vergl.-Nr.	085320
Beschreibung	Vorhang für Eisbereiter B 328mm H 150mm mit Halterung Wellenlänge 325mm Welle ø 7.5mm		
Für Modelle:	FGC29AB, FGC29WB, FGC25A, CB246W, FGC29AB, FGC29WB, CB249A, FGC29AB, , FGC29WB, C150W, C300A, C300W, CB1565W, CB246W, CB416W, CB955W, DSS42W, C80W, CB1565A, C80A, CB246A, CB416A, C150A, CB955A, DSS42A		



1

GEV-Nr.	695507	Vergl.-Nr.	085325 0KK207
Beschreibung	Vorhang für Eisbereiter B 433mm H 165mm mit Halterung Wellenlänge 438mm Welle ø 7.5mm		
Für Modelle:	FGC33AS42, FGC46AS42, FGC40A, FGC40W, CIM38AB, CIM38WB, CIM50AB, FIM50WB, CIM38AB, CIM38WB, CIM50AB, FIM50WB, CB316A, CB425A, CIM38AB, CIM38WB, CIM50AB, FIM50WB, C150W, C300A, C300W, CB1565W, CB246W, CB416W, CB955W, DSS42W, C80W, CB1565A, C80A, CB246A, CB416A, C150A, CB955A, FRESHMAKER, ICEWATER45, ICEWATER45, DSS42A		



Zubehör			
Halterungen			
1			
GEV-Nr.	695080	Vergl.-Nr.	086121
Beschreibung	Vorhanghalter für Eisbereiter B 15mm H 80mm links		
Für Modelle:	CIM15A, CIM15W, CIM30A, CIM30W, CIM45A, CIM45W, CIM65A, CIM65W		

1			
GEV-Nr.	695079	Vergl.-Nr.	086122
Beschreibung	Vorhanghalter für Eisbereiter B 15mm H 80mm rechts		
Für Modelle:	CIM15A, CIM15W, CIM30A, CIM30W, CIM45A, CIM45W, CIM65A, CIM65W		

Dichtungen			
Wellendichtungen			
1			
GEV-Nr.	695589	Vergl.-Nr.	086281
Beschreibung	Wellendichtung AD ø 48mm ID ø 25mm H 22mm passend für Schnecken		

Gehäuse und Blenden			
Gehäuse			
1			
GEV-Nr.	694326	Vergl.-Nr.	086566
Beschreibung	Rahmen für Eisbereiter L 1080mm B 380mm H 71mm anthrazit		

Schläuche			
Formschläuche			
L-Form			
1			
GEV-Nr.	695091	Vergl.-Nr.	0U3302
Beschreibung	Formschlauch L-Form für Eiswürfelbereiter ID ø 24mm AD ø 27mm L 130mm B 105mm		

Schlauchanschlüsse			
mit Gewinde			
1			
GEV-Nr.	695045	Vergl.-Nr.	086013
Beschreibung	Schlauchanschluss 3-Wege ID ø 15mm AD ø 21mm L 91mm		
Für Modelle:	CIM30A, CIM30W, CIM45A, CIM45W, CIM65A, CIM65W, CIM120AS, CIM120WS		

Schwimmer			
Schwimmerbehälter			
1			
GEV-Nr.	696755	Vergl.-Nr.	085600
Beschreibung	Schwimmerbehälter für Eisbereiter mit Mikroschalter Kunststoff passend für GB902		
Ersatzteile für	696755		
	GEV-Nr.	345105	Vergl.-Nr.
			0KI505
	Mikroschalter mit Druckstift 250V 16A 1CO Anschluss Flachstecker 6,3mm L 28mm Umgebungstemperatur max. 125°C BA 22mm Typ SM-51 Betätigungskraft: 280g schwarz		

Sonstiges			
1			
GEV-Nr.	695630	Vergl.-Nr.	086445 0KM780
Beschreibung	Kupplungssatz ø 37mm		

1			
GEV-Nr.	695046	Vergl.-Nr.	086199
Beschreibung	Mutter H 5mm Gewinde M24x1,5 Kunststoff		
Für Modelle:	CIM15A, CIM15W, CIM30A, CIM30W, CIM45A, CIM45W, CIM65A, CIM65W, CIM120AS, CIM120WS		

Ventile

Füllventile



GEV-Nr.	695539	Vergl.-Nr.	087813
Beschreibung	Füllventil mit Schwimmer		
Für Modelle:	CIM235AB, CIM235WB, VM500W+BI, VM500A+BI, MUSTER350A, MUSTER800A, VB250A, VB250W, VM900A, VM900W		

Kältekreislaufkomponenten

Ventile

Schraderventile

Ventileinsätze



GEV-Nr.	750098	Vergl.-Nr.	085290
Beschreibung	Schraderventil CASTEL 8394/B R22		
Für Modelle:	IMF58A, IMF58W, IMF80A, IMF80W, FGS500A, FGS500W, FGC40A, FGC40W, FGC90A, FGC90W, FGC143AB, FGC143WB, FGS94AB, FGS94WB, FGS140A, FGCF25A, CB246W, CIM235AB, CIM235WB, FIM150ASB, FIM150WSB, FIM285ASB, FIM285WSB, FGC143AB, FGC143WB, FGC143AB, FGC143WB, VM500W+BI, VM500A+BI, VM250A+BI, VM250W+BI, VM350A+BI, VM350W+BI, C150W, C300A, C300W, CB1565W, CB246W, CB416W, CB955W, DSS42W, C80W, CB1565A, C80A, CB246A, CB416A, C150A, CB955A, FRESHMAKER, ICEWATER45...(Weitere Modelle finden Sie in unserem Webshop)		

Verschlüsse

Abschließvorrichtungen

Herstellerspezifisch

ELECTROLUX



GEV-Nr.	690637	Vergl.-Nr.	081694 OKM805
Beschreibung	Schließzylinder mit Schieberiegel ø 23mm Gewinde M19x1 Einbaumaß 16,5x19mm Hub 38-45mm Welle ø 11mm Gewinde L 24mm		
Für Modelle:	ALP110, ALP120, ALP111, ALP220, ALP240, ALP221, ALN110, ALN120, ALN111, ALN220, ALN240, ALN221, ALNN120, ALNN220, ALNN230, ALNSO120, ALP110UK, ALN110UK, ALNN220UK, ALF110, ALF220UK, ALNF220, ALF110, ALF120, ALF220, ALF240, ALNF120, ALNF220, ALNF230, ILP110, ILP110UK, ILN120, ILP111, ILP220, ILP220UK, ILP240, ILP221, ILN110, ILN110UK, ILN120, ILN111, ILN220, ILN220UK, ILN240, ILNSO120, ILN221, ILNN120, ILNN220, ILNN220UK, ILNN230...(Weitere Modelle finden Sie in unserem Webshop)		

Filtertrockner

Sonstige



GEV-Nr.	750276	Vergl.-Nr.	0A9410
Beschreibung	Trockner Größe 30g ø 24mm L 147mm Anschluss 6,5/6,5mm		
Für Modelle:	AQCC22U US, , , FV Dual, BC10A, BLAST C/FREEZER, BCF7A, BLAST C/FREEZER, SSODWC12, SSODDPC12, SSODWC16, SSODDPC16, SSODWB12, SSODDPB12, SSODWB16, SSODDPD16, SSWB12, SSWB16, SSWB20, SSDPC12, SSDPC16, SSDPC16, SSDPD12, SSDPD16, SSDPD20, DVRVAF12, DVRPAF12, DVRVAF16, DVRPAF16, DVRVP12, DVRPP12, DVRVP16, DVRPP16, DRVP12, DRVP16, DRVP20, DRPAF12, DRPAF16, DRPAF20, DRPP12, DRPP16, DRPP20, ZLRW12B, ZLRW16B, ZLRW20B, ZLRP12C, ZLRP16C, ZLRP20C, ZLRP12B, ZLRP16B...(Weitere Modelle finden Sie in unserem Webshop)		

Filter

Luftfilter



GEV-Nr.	694183	Vergl.-Nr.	086562
Beschreibung	Luftfilter L 500mm B 500mm H 20mm		



GEV-Nr.	750231	Vergl.-Nr.	084078
Beschreibung	Trockner Größe 40g ø 24mm L 164mm Anschluss 3,2/6,2mm		
Für Modelle:	ADN220ES, ADF110ES, ADF220ES, ADN110ESP, ADF110ESP, FV 1M, FV 1M, FV 1M, FV 2M, FV 2M, FV 2M, FV 2M, FV 2M, FV 2M, FV 2M, FV 1M, FV 1M, ALN110, ALN120, ADN111, AEN110, AEN120, AKN111, ADF110, ALF110, ADF120, ALF120, AEF110, AEF120, ADN120, ADN120, AENN120, AENF120, ADN221, ADN220, ADN220, ADN230, ADN230, AENN220, AENF220, AENN230, AENF230, ASN110, ASN111, ASF110, SM250, AKN110UK, AKF110UK, ASN110UK...(Weitere Modelle finden Sie in unserem Webshop)		




1

GEV-Nr.	750314	Vergl.-Nr.	081716
Beschreibung	Trockner ø 17.4mm L 123mm Anschluss 5,3/8mm		
Für Modelle:	ICF110, ITP120UK, ITP120UK, ILP110, ILP110UK, ILN120, ILP111, ILP220, ILP220UK, ILP240, ILP221, ILN110, ILN110UK, ILN120, ILN111, ILN220, ILN220UK, ILN240, ILNSO120, ILN221, ILNN120, ILNN220, ILNN220UK, ILNN230, ALP110UK, ALN110UK, ALNN220UK, ALNF220UK, ILNF120, ILNF220, ILNF220UK, ILNF230, ALP110, ALP120, ALP111, ALP220, ALP240, ALP221, ALN110, ALN120, ALN111, ALN220, ALN240, ALN221, ALNN120, ALNF120, ALNN220, ALNF220, ALNN230, ALNF230...(Weitere Modelle finden Sie in unserem Webshop)		




1

GEV-Nr.	750313	Vergl.-Nr.	083854
Beschreibung	Trockner ø 24mm L 143mm Anschluss 5/7,6mm		
Für Modelle:	ICP110, ICP111, ICP130, ICP112, ITP120UK, ICF110, ICN110UK, ICF110, ITP120UK, ALP110, ALP120, ALP111, ALP220, ALP240, ALP221, ALN110, ALN120, ALN111, ALN220, ALN240, ALN221, ALNN120, ALNN220, ALNN230, ALNSO120, ALP110UK, ALN110UK, ALNN220UK, ALNF120, ALNF230, ADF110ES, ALN220, ALN240, AEN220, AEN240, AEN221, ADF220, ADF240, AEF220, AEF240, ASN220, ASN221, ASF220, AKN220UK, AKF220UK, ASN220UK, ASF220UK, ADN110E, ADF110E, APP114/60...(Weitere Modelle finden Sie in unserem Webshop)		

Tauwasser- und Verdunsterschalen

Verdunsterschalen unbeheizt



1

GEV-Nr.	750316	Vergl.-Nr.	089615
Beschreibung	Abtauwanne L 160mm B 80mm H 85mm		
Für Modelle:	FGS500A, FGS500W, G500A, GB1555W, GB1555A, G500W		

Antriebstechnik und Kugellager

Kugellager

Kugellager Zoll



1

GEV-Nr.	523001	Vergl.-Nr.	086282
Beschreibung	Kugellager Typ SR14-2RS Welle ø 7/8"mm AD ø 1 7/8"mm B 3/8"mm		

Sonstige



1

GEV-Nr.	523015	Vergl.-Nr.	091397 20686
Beschreibung	Kugellager Typ 500-4252 Welle ø 19mm AD ø 40mm B 30mm Edelstahl		
Für Modelle:	FGS94AB, FGS94WB, FGS140A, FIM150ASB, FIM150WSB		

Federn

Zugfedern



1

GEV-Nr.	695435	Vergl.-Nr.	085300
Beschreibung	Zugfeder ø 9.2mm Gesamtlänge 24mm Drahtstärke ø 1.6mm		
Für Modelle:	IF29W, IF55W, IF75W, IF30W, IF29A, IF30A, IF55A, IF75A		

A

Anlaufkondensatoren	13
Anlege-Sicherheitsthermostate	2
Anlegethermostate	2

D

Druckschalter/-taster	3
-----------------------	---

F

Filtertrockner	16
Fühler	5

K

Kältekreislaufkomponenten	16
Kältelüfter	10
Kältemotoren Universal	10
Kältethermostate	2
Kompressoren	10
Kondensatoren & EntstörfILTER	13

L

Lichtkontaktschalter	4
Lüfter	10

M

Magnetschalter	4
Magnetventile	7
Mikroschalter	4
Motoren	11

P

Pressostate	9
Programmtimer	5
Pumpen	12
Pumpen für Eiswürfelmaschinen	12

R

Relais	5
--------	---

S

Schalter und Taster	3
Schraderventile	16
Schütze	5

T

Thermostate	2
Timer	5

W

Wippenschalter/-taster	3
------------------------	---