



Ersatzteile passend für Eiswürfelmaschinen



Ersatzteile passend für

MIGEL

2018

Das komplette Sortiment finden Sie immer aktuell im GEV-Webshop



Thermostate

Anlegethermostate

Anlege-Sicherheitsthermostate



GEV-Nr.	390959	Vergl.-Nr.	1LT021 2LT135
Beschreibung	Sicherheits-Anlegethermostat Abschalttemp. 60°C 1-polig Anschluss F6,3		
Für Modelle:	KF165, KF35, KF75, KL101, KL18, KL21, KL31, KL41, KL51, KL71, KP30, KP40, KP50, KP60, KP70, KP90		

Kältethermostate

RANCO

Serie K22



GEV-Nr.	390207	Vergl.-Nr.	1LT018 1LT020
Beschreibung	Thermostat RANCO Typ K22-L2030 Fühler ø 2mm Fühler Lmm Kapillarrohr 2000mm Arbeitsbereich -13 bis -4°C		
Für Modelle:	KF165, KF35, KF75, KL101, KL18, KL21, KL31, KL41, KL51, KL71, KP30, KP40, KP50, KP60, KP70, KP90		



GEV-Nr.	390961	Vergl.-Nr.	1LT112
Beschreibung	Thermostat RANCO Typ K22-L2082 Fühler ø 2mm Fühler Lmm Kapillarrohr 2000mm für Eisbereiter		

Serie K55



GEV-Nr.	390210	Vergl.-Nr.	N/A
Beschreibung	Thermostat RANCO Typ K55-L1042 Kapillarrohr 1100mm Arbeitsbereich +1,7 bis +9,5°C Fühler ø10x110mm		

Serie K59



GEV-Nr.	390960	Vergl.-Nr.	1LT019
Beschreibung	Thermostat RANCO Typ K59-L1045 Fühler ø 2mm Fühler Lmm Kapillarrohr 2000mm Eismaschine		
Für Modelle:	KF165, KF35, KF75		

Schalter und Taster

Schwimmerschalter



GEV-Nr.	403479	Vergl.-Nr.	2SL001
Beschreibung	Schwimmerschalter 1CO 250V 4A F6,3		
Für Modelle:	KP30, KP40, KP50, KP60, KP70, KP90		

Lichtkontaktschalter



GEV-Nr.	403481	Vergl.-Nr.	1LT066
Beschreibung	Lichtschranke Empfänger für Eisbereiter		
Für Modelle:	KF1000, KF250, KF2500, KF500		



GEV-Nr.	403480	Vergl.-Nr.	1LT065
Beschreibung	Lichtschranke Sender für Eisbereiter		
Für Modelle:	KF1000, KF250, KF2500, KF500		



Relais

Leistungsrelais

mit Laschenbefestigung



1

GEV-Nr.	380312	Vergl.-Nr.	1LT080
Beschreibung	Leistungsrelais FINDER 230VAC 10A 3CO Anschluss Flachstecker 4,8mm Laschenbefestigung Maße 52x32,2x36,5mm Hersteller-Nr. 60.63.8.230.0000		
Für Modelle:	KP30, KP40, KP50, KP60, KP70, KP90		



1

GEV-Nr.	380185	Vergl.-Nr.	1LT028
Beschreibung	Leistungsrelais Italiana Relè 230VAC 30A 1NO Anschluss F6,3 Laschenbefestigung Maße 36,5x32,2x51,8mm Hersteller-Nr. A10-230AC-FA		
Für Modelle:	KF165, KF35, KF75		

Fühler

Herstellerspezifische Fühler

Fühler



1

GEV-Nr.	377000	Vergl.-Nr.	1LT067
Beschreibung	Fühler PTC 1kOhm Kabel Silikon Fühler -50 bis +150°C Kabel -50 bis +180°C Anschluss 2-adrig Gewinde Fühler ø6x50mm Kabellänge 1.2m		
Für Modelle:	KF1000, KF250, KF2500, KF500		

Elektroniken

Platinen



1

GEV-Nr.	360678	Vergl.-Nr.	1LT199
Beschreibung	Timer Platine MIGEL		

Magnetventile

Magnetventile Wasser

ELBI



1

GEV-Nr.	373013	Vergl.-Nr.	2DR064
Beschreibung	Magnetventil 1-fach 230VAC Eingang 3/4" Ausgang 11,5mm Eingangl/min Ausgang 2.5l/min DN10		
Für Modelle:	KL101, KL71, KP30, KP40, KP50, KP60, KP70, KP90		

ELTEK



1

GEV-Nr.	370779	Vergl.-Nr.	2DR025
Beschreibung	Magnetventil 1-fach gerade 230VAC Eingang 3/4" Ausgang 11,5mm Eingang 7l/min Ausgang 1.2l/min DN10 ELTEK		
Für Modelle:	KF165, KF35, KF75, KL18, KL21, KL31, KL41, KL51		



1

GEV-Nr.	370780	Vergl.-Nr.	2DR067
Beschreibung	Magnetventil 2-fach gerade 230VAC Eingang 3/4" Ausgang 11,5mm Eingang 7l/min Ausgang 1x1,2-1x2,5l/min DN10 ELTEK		
Für Modelle:	KL101, KL71, KP30, KP40, KP50, KP60, KP70, KP90		



1

GEV-Nr.	370781	Vergl.-Nr.	2DR027
Beschreibung	Magnetventil 2-fach gerade 230VAC Eingang 3/4 Ausgang 11,5mm Eingang 7l/min Ausgngl/min DN10 ELTEK		
Für Modelle:	KL101, KL71		

RPE

Magnetventile mit Reduzierung

2-fach



1

GEV-Nr.	370835	Vergl.-Nr.	2DR026
Beschreibung	Magnetventil 2-fach gerade 230VAC Eingang 3/4 Ausgang 10,5mm Eingang 7l/min Ausgang 2x1,2l/min DN10 T.max. 90°C RPE		
Für Modelle:	KL18, KL21, KL31, KL41, KL51		

Magnetventile Kälte


PARKER

Ventile



1

GEV-Nr.	370782	Vergl.-Nr.	1RF123
Beschreibung	Magnetventil 230V Anschluss 16mm Lötanschluss PARKER Kältetechnik gerade		
Für Modelle:	KL101, KL31, KL41, KL51, KL71		

Ersatzteile für	370782			
	GEV-Nr.	371033	Vergl.-Nr.	—
	Magnetspule PARKER 230VAC 9VA Spulentyp YB09 mit Kabel Aufnahme ø 14mm			




1

GEV-Nr.	370784	Vergl.-Nr.	1RF112
Beschreibung	Magnetventil 230V Anschluss 6mm Lötanschluss PARKER Kältetechnik gerade		
Für Modelle:	KL18, KL21		



1

GEV-Nr.	370783	Vergl.-Nr.	1RF185	
Beschreibung	Magnetventil 230V Anschluss 6mm Lötanschluss PARKER Kältetechnik gewinkelt			
Ersatzteile für	370783			
	GEV-Nr.	371033	Vergl.-Nr.	—
	Magnetspule PARKER 230VAC 9VA Spulentyp YB09 mit Kabel Aufnahme ø 14mm			

Pressostate

für Kältetechnik

RANCO

Serie DWFK



1

GEV-Nr.	542133	Vergl.-Nr.	1LT075 1LT136 ACB2UA574W
Beschreibung	Pressostat Druckbereich 9-10bar Schaltdifferenz 1bar Typ ACB-2UA574W		
Für Modelle:	KL18		



1

GEV-Nr.	542132	Vergl.-Nr.	1LT093
Beschreibung	Pressostat vertikal Druckbereich 17-19bar Schaltdifferenz 2bar Typ NSDHF10A39200 250V 6A		
Für Modelle:	KF165, KF250, KF35, KF500, KF75, KL101, KL21, KL31, KL41, KL51, KL71, KP30, KP40, KP50, KP60, KP70, KP90		

Lüfter

Kältelüfter

Kältemotoren Universal

Sonstige



1

GEV-Nr.	601524	Vergl.-Nr.	1LT094
Beschreibung	Lüftermotor 35W 230V 50/60Hz L3 153mm B 83mm Kabellänge 1600mm 1300U/min mit Kondensator Kondensator 2.5µF		

Motoren

Getriebemotoren

für Eisbereiter

für Paddel



1

GEV-Nr.	500407	Vergl.-Nr.	1LT078
Beschreibung	Getriebemotor LIP Typ 123MR 8W 220/240V Spannung AC 50/60Hz 50U/min Drehrichtung gegen den Uhrzeigersinn Achse ø 4mm Achsaufnahme ø 6.2mm Nutbreite 2.3mm Achslänge 8mm Welle ø 4mm B 74mm		
Für Modelle:	KP30, KP40, KP50, KP60, KP70, KP90		

Weitere



1

GEV-Nr.	601967	Vergl.-Nr.	1LT079
Beschreibung	Getriebemotor LIP Typ 123MR 11W 220/240V Spannung AC 50/60Hz 1U/min Welle ø 7mm		
Für Modelle:	KP50, KP60, KP70, KP90		

Motoren

für Eisbereiter

komplett



1

GEV-Nr.	601968	Vergl.-Nr.	1LT027
Beschreibung	Motor 184W 220/240V 50/60Hz Phasen 1 Welle ø 11mm 1300U/min Typ 11037703 L 185mm 1.5A 0.184kW		
Für Modelle:	KF165, KF250, KF35, KF75		

Pumpen

Ablaufpumpen

GRE



1


GEV-Nr.	500039	Vergl.-Nr.	1DR062
Beschreibung	Pumpe Eingang ø 24mm Ausgang ø 24mm 190W 230V 50Hz GRE		

Pumpen für Eiswürfelmaschinen



1

GEV-Nr.	499341	Vergl.-Nr.	2DR100 M01
Beschreibung	Pumpe MIGEL 100W 230V 50Hz Eingang ø 23mm Ausgang ø 25mm L 170mm Laufrichtung rechts Eisbereiter		
Für Modelle:	KL18, KL21, KL31		

1

GEV-Nr.	499003	Vergl.-Nr.	1DR037 2DR093
Beschreibung	Pumpe MIGEL Typ 100W 230V 50Hz Eingang ø 25mm Ausgang ø 23mm L 170mm Laufrichtung rechts für Eisbereiter		
Für Modelle:	KL101, KL21, KL31, KL41, KL51, KL71		




1

GEV-Nr.	501501	Vergl.-Nr.	2DR200
Beschreibung	Pumpe MIGEL Typ M01 100W 230V 50Hz Eingang ø 23mm Ausgang ø 25mm L 200mm		
Für Modelle:	KL101, KL41, KL51, KL71		

Sicherungen

Überstromauslöser



1


GEV-Nr.	348037	Vergl.-Nr.	1LT030
Beschreibung	Überstromauslöser 1-polig Abschaltstrom 1.5A Nennspannung 240V Nennleistung 0,05-16A Anschluss Flachstecker 6,3mm mit Druckstift Umgebungstemperatur max.°C		
Für Modelle:	KF35, KF75		

Gerätespezifische Bauteile

für Eisbereiter

Eisrutschen

Rutschgitter



GEV-Nr.	694273	Vergl.-Nr.	1CD010
Beschreibung	Rutschgitter für Eisbereiter L 395mm B 235mm H 30mm		
Für Modelle:	KL41, KL51		

Sprühsysteme

MIGEL

Sprüharme



GEV-Nr.	698516	Vergl.-Nr.	2LV016
Beschreibung	Sprüharm L 250mm Düsen 6 Einbau ø 17mm		
Für Modelle:	KL18, KL21		



GEV-Nr.	698517	Vergl.-Nr.	2LV018
Beschreibung	Sprüharm L 397mm Düsen 9 Einbau ø 17mm		
Für Modelle:	KL41, KL51		

Zubehör



GEV-Nr.	694506	Vergl.-Nr.	1CL042 1CL078
Beschreibung	Sprühdüse		
Für Modelle:	KL101, KL18, KL21, KL31, KL41, KL51, KL71		



Sonstige

Sprüharme

1

GEV-Nr.	694669	Vergl.-Nr.	2LV017
Beschreibung	Sprüharm L 330mm Düsen 8		
Für Modelle:	KL31		

Wannenmechanik

Wannen

1

GEV-Nr.	696752	Vergl.-Nr.	2CL067
Beschreibung	Wanne für Eisbereiter L 200mm B 280mm H 75mm MIGEL		
Für Modelle:	KP50, KP60		

Antriebstechnik und Kugellager

Antriebsriemen

Keilriemen

Profil A/13

1

GEV-Nr.	698519	Vergl.-Nr.	1TR036
Beschreibung	Keilriemen Riemenbreite 13mm L 700mm H 8mm CODE A27 1/2 Profil A/13		
Für Modelle:	KF165, KF500		

A

Ablaufpumpen	5
Anlege-Sicherheitsthermostate	2
Anlegethermostate	2

F

Fühler	3
--------	---

K

Kältelüfter	5
Kältemotoren Universal	5
Kältethermostate	2

L

Lichtkontaktschalter	2
Lüfter	5

M

Magnetventile	3
Motoren	5

P

Pressostate	4
Pumpen	5
Pumpen für Eiswürfelmaschinen	5

R

Relais	3
--------	---

S

Schalter und Taster	2
Schwimmerschalter	2
Sicherungen	6

T

Thermostate	2
-------------	---