



pompes


pompes de lavage et de rinçage

FIR

pompes








1

référence	499004	ref. no.	1291.1670
description	pompe entrée ø 28mm sortie ø 26mm type 1291.1670 230V 50Hz phases 1 0,074kW 0,1CV L 195mm sens de marche à droite condensateur 5µF FIR		
pièces détachées pour	499004		
	référence	365017	ref. no. —
	condensateur de service capacité 5µF 450V		



1

référence	500387	ref. no.	2211.1408
description	pompe entrée ø 28mm sortie ø 26mm type 2211.1408 220V 50Hz phases 1 0,074kW 0,1CV L 190mm sens de marche à gauche condensateur 5µF FIR 2600tr/min		
pièces détachées pour	500387		
	référence	365017	ref. no. —
	condensateur de service capacité 5µF 450V		
	référence	510384	ref. no. N/A
	couverture de pompe entrée ø 28mm sortie ø 26mm		
	référence	510695	ref. no. N/A
	garniture mécanique hauteur contre-bague 5,5mm		

pièces détachées pour 500387			
	référence	521203	ref. no. N/A
	rotor ø 72mm H 18mm filetage M7 arbre ø 11mm		
	référence	521703	ref. no. N/A
	joint couvercle de pompe EPDM épaisseur 2,5mm		



1

référence	500037	ref. no.	2211.1402 2211.1410
description	pompe entrée ø 28mm sortie ø 26mm type 2211.1410 230V 50Hz phases 1 0,074kW 0,1CV L 190mm sens de marche à gauche condensateur 5µF FIR		
pièces détachées pour	500037		
	référence	365017	ref. no. —
	condensateur de service capacité 5µF 450V		
	référence	510384	ref. no. N/A
	couverture de pompe entrée ø 28mm sortie ø 26mm		
	référence	510695	ref. no. N/A
	garniture mécanique hauteur contre-bague 5,5mm		
	référence	521203	ref. no. N/A
	rotor ø 72mm H 18mm filetage M7 arbre ø 11mm		
	référence	521703	ref. no. N/A
	joint couvercle de pompe EPDM épaisseur 2,5mm		







1

référence	499079	ref. no.	2211.1610
description	pompe entrée ø 28mm sortie ø 26mm type 2211.1610 220-240V 50Hz phases 1 0,07kW 0,1CV sens de marche à gauche condensateur 5µF FIR		
pièces détachées pour	499079		
	référence	365017	ref. no. —
	condensateur de service capacité 5µF 450V		
	référence	510384	ref. no. N/A
	couverture de pompe entrée ø 28mm sortie ø 26mm		
	référence	510695	ref. no. N/A
	garniture mécanique hauteur contre-bague 5,5mm		
	référence	521203	ref. no. N/A
	rotor ø 72mm H 18mm filetage M7 arbre ø 11mm		
	référence	521703	ref. no. N/A
	joint couvercle de pompe EPDM épaisseur 2,5mm		



1

référence	500457	ref. no.	2213.1417
description	pompe entrée ø 28mm sortie ø 26mm type 2213.1417 230V 50Hz phases 1 0,15kW 0,2CV L 198mm sens de marche à gauche condensateur 6,3µF FIR		
pièces détachées pour	500457		
	référence	365012	ref. no. —
	condensateur de service capacité 6,3µF 450V		

pièces détachées pour 500457			
	référence	510384	ref. no. N/A
	couverture de pompe entrée ø 28mm sortie ø 26mm		
	référence	510695	ref. no. N/A
	garniture mécanique hauteur contre-bague 5,5mm		
	référence	521703	ref. no. N/A
	joint couvercle de pompe EPDM épaisseur 2,5mm		



1

référence	500465	ref. no.	2213.1601
description	pompe entrée ø 28mm sortie ø 26mm type 2213.1601 230V 50Hz phases 1 0,11kW 0,15CV L 195mm sens de marche à gauche condensateur 5µF FIR		
pièces détachées pour	500465		
	référence	365017	ref. no. —
	condensateur de service capacité 5µF 450V		
	référence	510384	ref. no. N/A
	couverture de pompe entrée ø 28mm sortie ø 26mm		
	référence	510695	ref. no. N/A
	garniture mécanique hauteur contre-bague 5,5mm		
	référence	511711	ref. no. —
	joint torique EPDM épaisseur 3,53mm int. ø 78,97mm		
	référence	521266	ref. no. N/A
	rotor ø 67mm H 18mm filetage M7 arbre ø 11mm		






1



référence	500028	ref. no.	2213.1912
description	pompe entrée ø 28mm sortie ø 26mm type 2213.1912 230V 50Hz phases 1 0,11kW 0,15CV L 195mm sens de marche à gauche condensateur 6,3µF FIR		
pièces détachées pour	500028		
	référence	365012	ref. no. —
	condensateur de service capacité 6,3µF 450V		
	référence	510384	ref. no. N/A
	couvre-rotor entrée ø 28mm sortie ø 26mm		
	référence	510695	ref. no. N/A
	garniture mécanique hauteur contre-bague 5,5mm		
	référence	521203	ref. no. N/A
	rotor ø 72mm H 18mm filetage M7 arbre ø 11mm		
	référence	521703	ref. no. N/A
	joint couvercle de pompe EPDM épaisseur 2,5mm		



1

référence	500685	ref. no.	2214.1403
description	pompe entrée ø 28mm sortie ø 26mm type 2214.1403 230V 50Hz phases 1 0,11kW 0,15CV L 197mm sens de marche à droite condensateur 6,3µF FIR		
pièces détachées pour	500685		
	référence	365012	ref. no. —
	condensateur de service capacité 6,3µF 450V		
	référence	510510	ref. no. X2212-HP.0,10_(1)
	couvre-rotor type pompe 2212/2228/2229/2211		
	référence	510695	ref. no. N/A
	garniture mécanique hauteur contre-bague 5,5mm		

pièces détachées pour 500685

	référence	521203	ref. no.	N/A
	rotor ø 72mm H 18mm filetage M7 arbre ø 11mm			
	référence	521703	ref. no.	N/A
	joint couvercle de pompe EPDM épaisseur 2,5mm			



1

référence	500948	ref. no.	2214.1600
description	pompe entrée ø 28mm sortie ø 26mm type 2214.1600 230V 50Hz phases 1 0,11kW 0,15CV L 197mm sens de marche à droite condensateur 6,3µF FIR		
pièces détachées pour	500948		
	référence	365012	ref. no. —
	condensateur de service capacité 6,3µF 450V		
	référence	510510	ref. no. X2212-HP.0,10_(1)
	couvre-rotor type pompe 2212/2228/2229/2211		
	référence	510695	ref. no. N/A
	garniture mécanique hauteur contre-bague 5,5mm		
	référence	521203	ref. no. N/A
	rotor ø 72mm H 18mm filetage M7 arbre ø 11mm		
	référence	521703	ref. no. N/A
	joint couvercle de pompe EPDM épaisseur 2,5mm		








1

référence	499090	ref. no.	2222.1900
description	pompe entrée ø 28mm sortie ø 26mm type 2222.1900 230V 50Hz phases 1 0,22kW 0,3CV L 191mm sens de marche à gauche condensateur 5µF FIR		
pièces détachées pour	499090		
	référence	365017	ref. no. —
	condensateur de service capacité 5µF 450V		
	référence	510384	ref. no. N/A
	couverture de pompe entrée ø 28mm sortie ø 26mm		
	référence	510532	ref. no. X2228-HP,0,20_ (1)
	rotor ø 72mm H 22mm type pompe B229 filetage M7		
	référence	510695	ref. no. N/A
	garniture mécanique hauteur contre-bague 5,5mm		
	référence	521703	ref. no. N/A
	joint couvercle de pompe EPDM épaisseur 2,5mm		



1

référence	500015	ref. no.	2228.1900
description	pompe entrée ø 28mm sortie ø 26mm type 2228.1900 230V 50Hz phases 1 0,15kW 0,2CV L 190mm sens de marche à droite condensateur 5µF FIR		
pièces détachées pour	500015		
	référence	365017	ref. no. —
	condensateur de service capacité 5µF 450V		
	référence	510510	ref. no. X2212-HP,0,10_ (1)
	couverture de pompe type pompe 2212/2228/2229/2211		
	référence	510532	ref. no. X2228-HP,0,20_ (1)
	rotor ø 72mm H 22mm type pompe B229 filetage M7		

pièces détachées pour 500015			
	référence	510695	ref. no. N/A
	garniture mécanique hauteur contre-bague 5,5mm		
	référence	521703	ref. no. N/A
	joint couvercle de pompe EPDM épaisseur 2,5mm		



1






référence	500399	ref. no.	4208.1910
description	pompe entrée ø 28mm sortie ø 26mm type 4208.1910 230V 50Hz phases 1 0,075kW 0,1CV L 190mm sens de marche à gauche condensateur 5µF FIR		
pièces détachées pour	500399		
	référence	365017	ref. no. —
	condensateur de service capacité 5µF 450V		
	référence	510384	ref. no. N/A
	couverture de pompe entrée ø 28mm sortie ø 26mm		
	référence	510695	ref. no. N/A
	garniture mécanique hauteur contre-bague 5,5mm		
	référence	521203	ref. no. N/A
	rotor ø 72mm H 18mm filetage M7 arbre ø 11mm		
	référence	521703	ref. no. N/A
	joint couvercle de pompe EPDM épaisseur 2,5mm		



1

référence	500394	ref. no.	4213.1500
description	pompe entrée ø 28mm sortie ø 26mm type 4213.1500 230V 50Hz phases 1 0,28kW 0,38CV L 195mm sens de marche à gauche condensateur 6,3µF FIR		

pièces détachées pour 500394




	référence	365012	ref. no.	—
		condensateur de service capacité 6,3µF 450V		
	référence	510384	ref. no.	N/A
		couvreclde de pompe entrée ø 28mm sortie ø 26mm		
	référence	510532	ref. no.	X2228-HP.0,20_(1)
		rotor ø 72mm H 22mm type pompe B229 filetage M7		
	référence	510695	ref. no.	N/A
		garniture mécanique hauteur contre-bague 5,5mm		
	référence	521703	ref. no.	N/A
		joint couvercle de pompe EPDM épaisseur 2,5mm		





1

référence	501446	ref. no.	4213E2250
description	pompe entrée ø 28mm sortie ø 26mm type 4213E2250 220-240V 50Hz phases 1 0,19kW 0,26CV L 190mm sens de marche à gauche condensateur 5µF FIR		

pièces détachées pour 501446

	référence	365017	ref. no.	—
		condensateur de service capacité 5µF 450V		
	référence	510384	ref. no.	N/A
		couvreclde de pompe entrée ø 28mm sortie ø 26mm		
	référence	510695	ref. no.	N/A
		garniture mécanique hauteur contre-bague 5,5mm		





pièces détachées pour 501446				
	référence	521203	ref. no.	N/A
		rotor ø 72mm H 18mm filetage M7 arbre ø 11mm		
	référence	521703	ref. no.	N/A
		joint couvercle de pompe EPDM épaisseur 2,5mm		



1





référence	500030	ref. no.	4226.2540
description	pompe entrée ø 28mm sortie ø 26mm type 4226.2540 230/400V 50Hz phases 3 0,35kW 0,5CV L 260mm sens de marche à droite FIR		

pièces détachées pour 500030

	référence	510510	ref. no.	X2212-HP.0,10_(1)
		couvreclde de pompe type pompe 2212/2228/2229/2211		
	référence	510690	ref. no.	N/A
		garniture mécanique pour arbre ø 8mm ø ext. 24mm		
	référence	521202	ref. no.	N/A
		rotor ø 72mm H 17mm filetage M5G		
	référence	521703	ref. no.	N/A
		joint couvercle de pompe EPDM épaisseur 2,5mm		








1

référence	500999	ref. no.	4226.2541
description	pompe entrée ø 28mm sortie ø 26mm type 4226.2541 230/400V 50Hz phases 3 0,35kW 0,5CV L 260mm sens de marche à droite FIR		
pièces détachées pour 500999			
	référence	510510	ref. no. X2212-HP.0,10_ (1)
	couvercle de pompe type pompe 2212/2228/2229/2211		
	référence	510690	ref. no. N/A
	garniture mécanique pour arbre ø 8mm ø ext. 24mm		
	référence	521279	ref. no. N/A
	rotor ø 64mm H 17mm filetage M5G palettes 3 métal		
	référence	521703	ref. no. N/A
	joint couvercle de pompe EPDM épaisseur 2,5mm		



1

référence	500019	ref. no.	B229.1405
description	pompe entrée ø 28mm sortie ø 26mm type B229.1405 230V 50Hz phases 1 0,22kW 0,3CV L 200mm sens de marche à droite condensateur 5µF FIR		
pièces détachées pour 500019			
	référence	365017	ref. no. —
	condensateur de service capacité 5µF 450V		
	référence	510510	ref. no. X2212-HP.0,10_ (1)
	couvercle de pompe type pompe 2212/2228/2229/2211		
	référence	510532	ref. no. X2228-HP.0,20_ (1)
	rotor ø 72mm H 22mm type pompe B229 filetage M7		

pièces détachées pour 500019			
	référence	510695	ref. no. N/A
	garniture mécanique hauteur contre-bague 5,5mm		
	référence	521703	ref. no. N/A
	joint couvercle de pompe EPDM épaisseur 2,5mm		



1

référence	499227	ref. no.	B236.1400
description	pompe entrée ø 28mm sortie ø 26mm type B236.1400 220-240V 50Hz phases 1 0,14kW 0,2CV L 200mm sens de marche à gauche condensateur 6,3µF FIR		
pièces détachées pour 499227			
	référence	365012	ref. no. —
	condensateur de service capacité 6,3µF 450V		
	référence	510384	ref. no. N/A
	couvercle de pompe entrée ø 28mm sortie ø 26mm		
	référence	510695	ref. no. N/A
	garniture mécanique hauteur contre-bague 5,5mm		
	référence	521203	ref. no. N/A
	rotor ø 72mm H 18mm filetage M7 arbre ø 11mm		
	référence	521703	ref. no. N/A
	joint couvercle de pompe EPDM épaisseur 2,5mm		



1			
référence	499279	ref. no.	B246.2520
description	pompe entrée ø 28mm sortie ø 26mm type B246.2520 230/400V 50Hz phases 3 0,18kW 0,25CV L 265mm sens de marche à droite FIR		

pièces détachées pour 499279			
	référence	510510	ref. no. X2212-HP.0,10_ (1)
couvre-cle de pompe type pompe 2212/2228/2229/2211			
	référence	510532	ref. no. X2228-HP.0,20_ (1)
rotor ø 72mm H 22mm type pompe B229 filetage M7			
	référence	510695	ref. no. N/A
garniture mécanique hauteur contre-bague 5,5mm			
	référence	521703	ref. no. N/A
joint couvercle de pompe EPDM épaisseur 2,5mm			



1			
référence	499262	ref. no.	5213.2450
description	pompe entrée ø 30mm sortie ø 26mm type 5213.2450 220-240V 50Hz phases 1 0,28kW L 195mm sens de marche à gauche condensateur 6,3µF FIR		



1			
référence	499266	ref. no.	5213.3951
description	pompe entrée ø 30mm sortie ø 26mm type 5213.3951 400V 50Hz phases 1 0,28kW L 195mm sens de marche à gauche condensateur 6,3µF FIR		







1			
référence	499261	ref. no.	5213.2160
description	pompe entrée ø 30mm sortie ø 26mm type 5213.2160 208-240V 60Hz phases 1 0,28kW L 195mm sens de marche à gauche condensateur 6,3µF FIR		



1






référence	500598	ref. no.	5213EB2450 5213EB2451
description	pompe entrée ø 30mm sortie ø 26mm type 5213E2450 230V 50Hz phases 1 0,22kW 0,1CV L 190mm sens de marche à gauche condensateur 5µF FIR		
pièces détachées pour	500598		
	référence	365017	ref. no. —
	condensateur de service capacité 5µF 450V		
	référence	502265	ref. no. 5213EB2450
	couverture de pompe entrée ø 30mm sortie ø 26mm		
	référence	510695	ref. no. N/A
	garniture mécanique hauteur contre-bague 5,5mm		
	référence	521203	ref. no. N/A
	rotor ø 72mm H 18mm filetage M7 arbre ø 11mm		
	référence	532718	ref. no. N/A
	joint torique EPDM épaisseur 4mm int. ø 80mm		

pièces détachées pour 499137

	référence	502265	ref. no.	5213EB2450
	couverture de pompe entrée ø 30mm sortie ø 26mm			
	référence	510695	ref. no.	N/A
	garniture mécanique hauteur contre-bague 5,5mm			
	référence	521203	ref. no.	N/A
	rotor ø 72mm H 18mm filetage M7 arbre ø 11mm			
	référence	532718	ref. no.	N/A
	joint torique EPDM épaisseur 4mm int. ø 80mm			





1

référence	500686	ref. no.	1252.1401
description	pompe entrée ø 30mm sortie ø 30mm type 1252.1401 230V 50Hz phases 1 0,19kW 0,25CV L 180mm sens de marche à droite condensateur 10µF FIR		
pièces détachées pour	500686		
	référence	365015	ref. no. —
	condensateur de service capacité 10µF 400V		
	référence	510605	ref. no. N/A
	rotor ø 80mm H 21mm M7G		
	référence	510702	ref. no. N/A
	garniture mécanique hauteur contre-bague 5,5mm		
	référence	521571	ref. no. 2240303
	couverture de pompe FIR entrée ø 30mm sortie ø 30mm		
	référence	521701	ref. no. N/A
	joint couvercle de pompe		



1

référence	499137	ref. no.	5213E2452 5213EB2450
description	pompe entrée ø 30mm sortie ø 26mm type 5213E2452 220/240V 50Hz phases 1 0,07kW 0,1CV L 195mm sens de marche à gauche condensateur 5µF FIR		
pièces détachées pour	499137		
	référence	365017	ref. no. —
	condensateur de service capacité 5µF 450V		
	référence	502250	ref. no. —
	joint torique EPDM épaisseur 4mm int. ø 74mm		








1

référence	500267	ref. no.	1267.1400
description	pompe entrée ø 30mm sortie ø 30mm type 1267.1400 230V 50Hz phases 1 0,18kW 0,25CV L 185mm sens de marche à droite condensateur 10µF FIR		
pièces détachées pour	500267		
	référence	365015	ref. no. —
	condensateur de service capacité 10µF 400V		
	référence	510605	ref. no. N/A
	rotor ø 80mm H 21mm M7G		
	référence	510702	ref. no. N/A
	garniture mécanique hauteur contre-bague 5,5mm		
	référence	521501	ref. no. N/A
	couverture de pompe entrée ø 30mm sortie ø 30mm		
	référence	521701	ref. no. N/A
	joint couvercle de pompe		



1

référence	500261	ref. no.	1267.1405
description	pompe entrée ø 30mm sortie ø 30mm type 1267.1405 230V 50Hz phases 1 0,18kW 0,25CV L 180mm sens de marche à droite condensateur 10µF FIR		
pièces détachées pour	500261		
	référence	365015	ref. no. —
	condensateur de service capacité 10µF 400V		
	référence	510605	ref. no. N/A
	rotor ø 80mm H 21mm M7G		
	référence	510702	ref. no. N/A
	garniture mécanique hauteur contre-bague 5,5mm		

pièces détachées pour 500261			
	référence	521571	ref. no. 2240303
	couverture de pompe FIR entrée ø 30mm sortie ø 30mm		
	référence	521701	ref. no. N/A
	joint couvercle de pompe		






1



référence	500262	ref. no.	1268.1401
description	pompe entrée ø 30mm sortie ø 30mm type 1268.1401 230V 50Hz phases 1 0,22kW 0,3CV L 185mm sens de marche à droite condensateur 10µF FIR		
pièces détachées pour	500262		
	référence	365015	ref. no. —
	condensateur de service capacité 10µF 400V		
	référence	510609	ref. no. N/A
	rotor ø 84mm H 21mm M7G		
	référence	510702	ref. no. N/A
	garniture mécanique hauteur contre-bague 5,5mm		
	référence	521571	ref. no. 2240303
	couverture de pompe FIR entrée ø 30mm sortie ø 30mm		
	référence	521701	ref. no. N/A
	joint couvercle de pompe		



1			
référence	500270	ref. no.	1272/A
description	pompe entrée ø 30mm sortie ø 30mm type 1272 230V 50Hz phases 1 0,37kW 0,5CV L 195mm sens de marche à droite condensateur 12,5µF FIR		
pièces détachées pour	500270		
	référence	365014	ref. no. —
	condensateur de service capacité 12,5µF 400V		
	référence	510605	ref. no. N/A
	rotor ø 80mm H 21mm M7G		
	référence	510702	ref. no. N/A
	garniture mécanique hauteur contre-bague 5,5mm		
	référence	521571	ref. no. 2240303
	couvercle de pompe FIR entrée ø 30mm sortie ø 30mm		
	référence	521701	ref. no. N/A
	joint couvercle de pompe		



1			
référence	500268	ref. no.	1272/A
description	pompe entrée ø 30mm sortie ø 30mm type 1272/A 230V 50Hz phases 1 0,37kW 0,5CV L 195mm sens de marche à droite condensateur 12,5µF FIR		
pièces détachées pour	500268		
	référence	365014	ref. no. —
	condensateur de service capacité 12,5µF 400V		
	référence	510605	ref. no. N/A
	rotor ø 80mm H 21mm M7G		
	référence	510702	ref. no. N/A
	garniture mécanique hauteur contre-bague 5,5mm		

pièces détachées pour 500268			
	référence	521501	ref. no. N/A
	couvercle de pompe entrée ø 30mm sortie ø 30mm		
	référence	521701	ref. no. N/A
	joint couvercle de pompe		



1			
référence	500383	ref. no.	1286.1406
description	pompe entrée ø 30mm sortie ø 30mm type 1286.1406 230V 50Hz phases 1 0,18kW 0,25CV sens de marche à droite FIR		









1			
référence	499171	ref. no.	2240.1411
description	pompe entrée ø 30mm sortie ø 30mm type 2240.1411 230V 50Hz phases 1 0,24kW 0,33CV L 183mm sens de marche à droite condensateur 10µF FIR		
pièces détachées pour	499171		
	référence	365015	ref. no. —
	condensateur de service capacité 10µF 400V		
	référence	510607	ref. no. N/A
	rotor ø 85mm H 29mm logement d'axe ø 9x8mm		
	référence	510695	ref. no. N/A
	garniture mécanique hauteur contre-bague 5,5mm		

Tableau continue sur la page suivante

pièces détachées pour 499171			
	référence	521571	ref. no. 2240303
	couvercle de pompe FIR entrée ø 30mm sortie ø 30mm		
	référence	521701	ref. no. N/A
	joint couvercle de pompe		
	référence	521707	ref. no. N/A
	joint couvercle de pompe		



référence	499105	ref. no.	2286D1405
description	pompe entrée ø 30mm sortie ø 30mm type 2286D1405 220/240V 50Hz phases 1 0,18kW 0,25CV L 180mm sens de marche à droite condensateur 10µF FIR		
pièces détachées pour 499105			
	référence	365015	ref. no. —
	condensateur de service capacité 10µF 400V		
	référence	510605	ref. no. N/A
	rotor ø 80mm H 21mm M7G		
	référence	510702	ref. no. N/A
	garniture mécanique hauteur contre-bague 5,5mm		
	référence	521571	ref. no. 2240303
	couvercle de pompe FIR entrée ø 30mm sortie ø 30mm		
	référence	521701	ref. no. N/A
	joint couvercle de pompe		



référence	500331	ref. no.	B286.1650
description	pompe entrée ø 30mm sortie ø 30mm type B286.1650 230V 50Hz phases 1 0,37kW 0,5CV L 195mm sens de marche à droite condensateur 12,5µF FIR		
pièces détachées pour 500331			
	référence	365014	ref. no. —
	condensateur de service capacité 12,5µF 400V		
	référence	510607	ref. no. N/A
	rotor ø 85mm H 29mm logement d'axe ø 9x8mm		
	référence	510695	ref. no. N/A
	garniture mécanique hauteur contre-bague 5,5mm		
	référence	521571	ref. no. 2240303
	couvercle de pompe FIR entrée ø 30mm sortie ø 30mm		
	référence	521701	ref. no. N/A
	joint couvercle de pompe		
	référence	521707	ref. no. N/A
	joint couvercle de pompe		





référence	500327	ref. no.	B287.1650
description	pompe entrée ø 30mm sortie ø 30mm type B287.1650 230V 50Hz phases 1 0,24kW 0,33CV L 180mm sens de marche à droite condensateur 10µF FIR		
pièces détachées pour 500327			
	référence	365015	ref. no. —
	condensateur de service capacité 10µF 400V		

Tableau continue sur la page suivante

pièces détachées pour 500327			
	référence	510607	ref. no. N/A
rotor ø 85mm H 29mm logement d'axe ø 9x8mm			
	référence	510695	ref. no. N/A
garniture mécanique hauteur contre-bague 5,5mm			
	référence	521571	ref. no. 2240303
couvercle de pompe FIR entrée ø 30mm sortie ø 30mm			
	référence	521701	ref. no. N/A
joint couvercle de pompe			
	référence	521707	ref. no. N/A
joint couvercle de pompe			





1	référence	499327	ref. no.	5215.4150
description pompe entrée ø 30mm sortie ø 35mm type 5215.4150 200-254/346-440VV 50Hz phases 3				
pièces détachées pour 499327				
	référence	521079	ref. no.	—
protection hélice ø 155mm H 70mm plastique				



1	référence	499321	ref. no.	B242C2702
description pompe entrée ø 30mm sortie ø 35mm type B242C2702 230V 50Hz phases 3 0,55kW L 300mm sens de marche à droite FIR				



1	référence	500020	ref. no.	4134.1402
description pompe entrée ø 32mm sortie ø 32mm type 4134.1402 230V 50Hz phases 1 0,18kW 0,25CV L 180mm sens de marche à droite condensateur 10µF FIR				
pièces détachées pour 500020				
	référence	510506	ref. no.	—
couvercle de pompe type pompe 4333/1265				
accessoires pour 500020				
	référence	504329	ref. no.	—
bouchon d'obturation H 17,5mm filetage M16x1,5				











1	référence	500558	ref. no.	B226H1500
description pompe entrée ø 33mm sortie ø 30/28mm type B266H1500 230V 50Hz phases 1 0,22kW 0,3CV L 195mm sens de marche à droite condensateur 5µF FIR				
pièces détachées pour 500558				
	référence	365017	ref. no.	—
condensateur de service capacité 5µF 450V				
	référence	510693	ref. no.	N/A
garniture mécanique pour arbre ø 12mm				
	référence	521545	ref. no.	N/A
couvercle de pompe FIR type B226H entrée ø 33mm				






Tableau continue sur la page suivante

pièces détachées pour 500558				
Image indisponible	référence	521565	ref. no.	N/A
	joint couvercle de pompe type pompe B226H			
	référence	521566	ref. no.	N/A
	rotor ø 80mm H 15mm M7G type pompe B226H			



référence	500561	ref. no.	B221A	
description	pompe entrée ø 33mm sortie ø 30mm type B221A 230V 50Hz phases 1 0,15kW 0,2CV L 195mm sens de marche à gauche condensateur 6,3µF FIR			
pièces détachées pour 500561				
	référence	365012	ref. no.	—
condensateur de service capacité 6,3µF 450V				
	référence	501309	ref. no.	N/A
rotor ø 80mm H 19mm M7D type pompe type D1				
	référence	501310	ref. no.	—
couvercle de pompe				
	référence	510693	ref. no.	N/A
garniture mécanique pour arbre ø 12mm				



référence	500274	ref. no.	B221A1500	
description	pompe entrée ø 33mm sortie ø 30mm type B221A1500 230V 50Hz phases 1 0,15kW 0,2CV L 195mm sens de marche à gauche condensateur 6,3µF FIR			
pièces détachées pour 500274				
	référence	365012	ref. no.	—
condensateur de service capacité 6,3µF 450V				
	référence	501309	ref. no.	N/A
rotor ø 80mm H 19mm M7D type pompe type D1				
	référence	510693	ref. no.	N/A
garniture mécanique pour arbre ø 12mm				
Image indisponible	référence	521500	ref. no.	N/A
	couvercle de pompe			
	référence	521700	ref. no.	N/A
	joint couvercle de pompe			
	référence	551223	ref. no.	—
	boîtier 4-pôles taille 6,3mm droit nylon			












référence	500388	ref. no.	B265.1500	
description	pompe entrée ø 33mm sortie ø 30mm type B265.1500 230V 50Hz phases 1 0,22kW 0,3CV L 265mm sens de marche à gauche condensateur 6,3µF FIR			
pièces détachées pour 500388				
	référence	365012	ref. no.	—
condensateur de service capacité 6,3µF 450V				

Tableau continue sur la page suivante

pièces détachées pour 500388			
	référence	501309	ref. no. N/A
rotor ø 80mm H 19mm M7D type pompe type D1			
	référence	510702	ref. no. N/A
garniture mécanique hauteur contre-bague 5,5mm			
Image indisponible	référence	521500	ref. no. N/A
couverture de pompe			
	référence	521700	ref. no. N/A
joint couvercle de pompe			



1	référence	500127	ref. no.	4247.1900
description pompe entrée ø 37mm sortie ø 41mm type 4247.1900 230V 50Hz phases 1 0,44kW 0,6CV L 200mm sens de marche à droite condensateur 10µF FIR				

pièces détachées pour 500127			
	référence	365015	ref. no. —
condensateur de service capacité 10µF 400V			
	référence	510608	ref. no. N/A
rotor ø 93mm H 32mm logement d'axe ø 9/8mm			
	référence	510692	ref. no. N/A
garniture mécanique pour arbre ø 11mm			
	référence	521505	ref. no. X4247-HP.0,6_(1)
couvercle de pompe FIR entrée ø 37mm sortie ø 40mm			
	référence	521702	ref. no. N/A
joint couvercle de pompe épaisseur 3,5x4,5mm			



1	référence	499170	ref. no.	4243.1400
description pompe entrée ø 45mm sortie ø 1" FI type 4243.1400 230V phases 1 0,55kW 0,75CV L 310mm sens de marche à droite condensateur 12,5µF FIR				



1	référence	500463	ref. no.	2253
description pompe entrée ø 45mm sortie ø 30mm type 2253 230V 50Hz phases 1 0,24kW 0,33CV L 160mm sens de marche à droite FIR				

pièces détachées pour 500463			
Image indisponible	référence	521148	ref. no. —
couvercle de pompe type pompe Fir 2253(500.463)			








1

référence	500125	ref. no.	2253
description	pompe entrée ø 45mm sortie ø 30mm type 2253 230V 50Hz phases 1 0,24kW 0,33CV L 175mm sens de marche à droite condensateur 10µF FIR entrée ø 45mm sortie ø 30mm		



1






référence	501464	ref. no.	3910.1423
description	pompe entrée ø 45mm sortie ø 39mm type 3910.1423 230V 50Hz phases 1 0,4kW L 220mm sens de marche à droite condensateur 10µF FIR		

pièces détachées pour 501464			
	référence	365015	ref. no. —
	condensateur de service capacité 10µF 400V		
	référence	510508	ref. no. N/A
	couvercle de pompe FIR entrée ø 45mm sortie ø 40mm		
	référence	510607	ref. no. N/A
	rotor ø 85mm H 29mm logement d'axe ø 9x8mm		
	référence	510692	ref. no. N/A
	garniture mécanique pour arbre ø 11mm		
	référence	521702	ref. no. N/A
	joint couvercle de pompe épaisseur 3,5x4,5mm		



1

référence	499165	ref. no.	1297.1900
description	pompe entrée ø 45mm sortie ø 32mm type 1297.1900 230V 50Hz phases 1 0,29kW 0,4CV L 165mm sens de marche à droite condensateur 8µF FIR		

pièces détachées pour 499165			
	référence	365013	ref. no. —
	condensateur de service capacité 8µF 400V		
	référence	510512	ref. no. —
	couvercle de pompe OLYMPIA entrée ø 45mm		
	référence	510554	ref. no. —
	joint torique EPDM épaisseur 2mm int. ø 120mm		
	référence	510615	ref. no. —
	rotor ø 90mm H 22mm sens de marche à droite		
	référence	510693	ref. no. N/A
	garniture mécanique pour arbre ø 12mm		



1

référence	500710	ref. no.	1217/A
description	pompe entrée ø 45mm sortie ø 40mm type 1217/A 230V 50Hz phases 1 0,56kW 0,75CV L 295mm sens de marche à droite condensateur 12,5µF FIR		







1

référence	500017	ref. no.	1219.1405
description	pompe entrée ø 45mm sortie ø 40mm type 1219.1405 230V 50Hz phases 1 0,73kW 1CV L 300mm sens de marche à droite condensateur 12,5µF FIR		
pièces détachées pour	500017		
	référence	365014	ref. no. —
	condensateur de service capacité 12,5µF 400V		
	référence	510600	ref. no. N/A
	rotor ø 102mm H 29mm logement d'axe ø 9/8mm		
	référence	510692	ref. no. N/A
	garniture mécanique pour arbre ø 11mm		
	référence	521539	ref. no. N/A
	couvercle de pompe FIR entrée ø 45mm sortie ø 40mm		
	référence	521702	ref. no. N/A
	joint couvercle de pompe épaisseur 3,5x4,5mm		







1

référence	499140	ref. no.	1219.2504
description	pompe entrée ø 45mm sortie ø 40mm type 1219.2504 220/380-240/415V 50Hz phases 3 1,1kW 1,5CV L 290mm sens de marche à droite FIR		
pièces détachées pour	499140		
	référence	502007	ref. no. N/A
	joint couvercle de pompe		

pièces détachées pour 499140			
	référence	510529	ref. no. N/A
	rotor ø 103mm H 30mm logement d'axe ø 9/8mm		
	référence	510692	ref. no. N/A
	garniture mécanique pour arbre ø 11mm		
	référence	511187	ref. no. N/A
	couvercle de pompe FIR entrée ø 45mm sortie ø 40mm		








1

référence	500004	ref. no.	1219.2521
description	pompe entrée ø 45mm sortie ø 40mm type 1219.2521 230/400V 50Hz phases 3 1,1kW 1,5CV L 300mm sens de marche à droite condensateurµF FIR		
pièces détachées pour	500004		
	référence	502007	ref. no. N/A
	joint couvercle de pompe		
	référence	510529	ref. no. N/A
	rotor ø 103mm H 30mm logement d'axe ø 9/8mm		
	référence	510692	ref. no. N/A
	garniture mécanique pour arbre ø 11mm		
	référence	511187	ref. no. N/A
	couvercle de pompe FIR entrée ø 45mm sortie ø 40mm		








référence	500033	ref. no.	1221.1400
description	pompe entrée ø 45mm sortie ø 40mm type 1221.1400 230V 50Hz phases 1 0,37kW 0,5CV L 210mm sens de marche à droite condensateur 12,5µF FIR		

pièces détachées pour 500033			
	référence	365014	ref. no. —
	condensateur de service capacité 12,5µF 400V		
	référence	502007	ref. no. N/A
	joint couvercle de pompe		
	référence	510607	ref. no. N/A
	rotor ø 85mm H 29mm logement d'axe ø 9x8mm		
	référence	510692	ref. no. N/A
	garniture mécanique pour arbre ø 11mm		
	référence	511187	ref. no. N/A
	couvercle de pompe FIR entrée ø 45mm sortie ø 40mm		







référence	500009	ref. no.	1222.1406
description	pompe entrée ø 45mm sortie ø 40mm type 1222.1406 230V 50Hz phases 1 0,37kW 0,5CV L 275mm sens de marche à droite condensateur 12,5µF FIR		

pièces détachées pour 500009			
	référence	365014	ref. no. —
	condensateur de service capacité 12,5µF 400V		
	référence	502007	ref. no. N/A
	joint couvercle de pompe		

pièces détachées pour 500009			
	référence	510607	ref. no. N/A
	rotor ø 85mm H 29mm logement d'axe ø 9x8mm		
	référence	510692	ref. no. N/A
	garniture mécanique pour arbre ø 11mm		
	référence	511187	ref. no. N/A
	couvercle de pompe FIR entrée ø 45mm sortie ø 40mm		



référence	499071	ref. no.	1222.2800
description	pompe entrée ø 45mm sortie ø 40mm type 1222.2800 440V 60Hz 0,37kW 0,5CV L 275mm sens de marche à droite FIR		

pièces détachées pour 499071			
	référence	502007	ref. no. N/A
	joint couvercle de pompe		
	référence	510528	ref. no. —
	bride adaptable à pompe		
	référence	510692	ref. no. N/A
	garniture mécanique pour arbre ø 11mm		
	référence	511187	ref. no. N/A
	couvercle de pompe FIR entrée ø 45mm sortie ø 40mm		



1

référence	500086	ref. no.	1223.1400
description	pompe entrée ø 45mm sortie ø 40mm type 1223.1400 230V 50Hz phases 1 0,55kW 0,75CV L 275mm sens de marche à droite condensateur 12,5µF FIR		
pièces détachées pour	500086		
	référence	365014	ref. no. —
	condensateur de service capacité 12,5µF 400V		
	référence	502007	ref. no. N/A
	joint couvercle de pompe		
	référence	510608	ref. no. N/A
	rotor ø 93mm H 32mm logement d'axe ø 9/8mm		
	référence	510692	ref. no. N/A
	garniture mécanique pour arbre ø 11mm		
	référence	511187	ref. no. N/A
	couvercle de pompe FIR entrée ø 45mm sortie ø 40mm		
	référence	521022	ref. no. —
	protection hélice int. ø 137mm ø ext. 142mm H 70mm		



1

référence	500254	ref. no.	1266.1400
description	pompe entrée ø 45mm sortie ø 40mm type 1266.1400 230V 50Hz phases 1 0,37kW 0,5CV L 205mm sens de marche à droite condensateur 12,5µF FIR		
pièces détachées pour	500254		
	référence	365014	ref. no. —
	condensateur de service capacité 12,5µF 400V		
	référence	510508	ref. no. N/A
	couvercle de pompe FIR entrée ø 45mm sortie ø 40mm		
	référence	510692	ref. no. N/A
	garniture mécanique pour arbre ø 11mm		
	référence	521210	ref. no. N/A
	rotor ø 96mm H 30mm logement d'axe ø 9/8mm		
	référence	521702	ref. no. N/A
	joint couvercle de pompe épaisseur 3,5x4,5mm		



1

référence	500256	ref. no.	1270/A
description	pompe entrée ø 45mm sortie ø 40mm type 1270 230V 50Hz phases 1 0,55kW 0,75CV L 205mm sens de marche à droite condensateur 12,5µF FIR		
pièces détachées pour	500256		
	référence	365014	ref. no. —
	condensateur de service capacité 12,5µF 400V		

Tableau continue sur la page suivante



pièces détachées pour 500256				
	référence	510508	ref. no.	N/A
couverture de pompe FIR entrée ø 45mm sortie ø 40mm				
	référence	510692	ref. no.	N/A
garniture mécanique pour arbre ø 11mm				
	référence	521210	ref. no.	N/A
rotor ø 96mm H 30mm logement d'axe ø 9/8mm				
	référence	521702	ref. no.	N/A
joint couvercle de pompe épaisseur 3,5x4,5mm				



1

référence	500252	ref. no.	1270.1402	
description	pompe entrée ø 45mm sortie ø 40mm type 1270/A 230V 50Hz phases 1 0,55kW 0,75CV L 205mm sens de marche à droite condensateur 12,5µF FIR			
pièces détachées pour 500252				
	référence	365014	ref. no.	—
condensateur de service capacité 12,5µF 400V				
	référence	510508	ref. no.	N/A
couverture de pompe FIR entrée ø 45mm sortie ø 40mm				
	référence	510692	ref. no.	N/A
garniture mécanique pour arbre ø 11mm				
	référence	521210	ref. no.	N/A
rotor ø 96mm H 30mm logement d'axe ø 9/8mm				
	référence	521702	ref. no.	N/A
joint couvercle de pompe épaisseur 3,5x4,5mm				



1

référence	500289	ref. no.	1276.2530	
description	pompe entrée ø 45mm sortie ø 40mm type 1276.2530 230/400V 50Hz phases 3 0,55kW 0,75CV L 270mm sens de marche à droite FIR			
pièces détachées pour 500289				
	référence	501314	ref. no.	N/A
rotor ø 75mm				
	référence	502007	ref. no.	N/A
joint couvercle de pompe				
	référence	502014	ref. no.	N/A
couverture de pompe FIR entrée ø 45mm sortie ø 40mm				
	référence	510692	ref. no.	N/A
garniture mécanique pour arbre ø 11mm				






1






référence	500707	ref. no.	1278.1401	
description	pompe entrée ø 45mm sortie ø 40mm type 1278.1401 230V 50Hz phases 1 0,75kW 1CV L 210mm sens de marche à droite condensateur 12,5µF FIR			
pièces détachées pour 500707				
	référence	365014	ref. no.	—
condensateur de service capacité 12,5µF 400V				
	référence	510508	ref. no.	N/A
couverture de pompe FIR entrée ø 45mm sortie ø 40mm				

Tableau continue sur la page suivante



pièces détachées pour 500707			
	référence	510610	ref. no. N/A
rotor ø 95,5mm H 23mm logement d'axe ø 9/8mm			
	référence	510692	ref. no. N/A
garniture mécanique pour arbre ø 11mm			
	référence	521702	ref. no. N/A
joint couvercle de pompe épaisseur 3,5x4,5mm			



1	référence	500027	ref. no.	1292.1400
description pompe entrée ø 45mm sortie ø 40mm type 1292.1400 230V 50Hz phases 1 0,56kW 0,75CV L 200mm sens de marche à droite condensateur 12,5µF FIR				
pièces détachées pour 500027				
	référence	365014	ref. no.	—
condensateur de service capacité 12,5µF 400V				
	référence	510600	ref. no.	N/A
rotor ø 102mm H 29mm logement d'axe ø 9/8mm				
	référence	510692	ref. no.	N/A
garniture mécanique pour arbre ø 11mm				
	référence	521506	ref. no.	N/A
couvercle de pompe FIR entrée ø 45mm sortie ø 40mm				
	référence	521702	ref. no.	N/A
joint couvercle de pompe épaisseur 3,5x4,5mm				



1	référence	500684	ref. no.	1299.1402
description pompe entrée ø 45mm sortie ø 40mm type 1299.1402 230V 50Hz phases 1 0,37kW 0,5CV L 208mm sens de marche à droite condensateur 12,5µF FIR				
pièces détachées pour 500684				
	référence	365014	ref. no.	—
condensateur de service capacité 12,5µF 400V				
	référence	510508	ref. no.	N/A
couvercle de pompe FIR entrée ø 45mm sortie ø 40mm				
	référence	510607	ref. no.	N/A
rotor ø 85mm H 29mm logement d'axe ø 9x8mm				
	référence	510692	ref. no.	N/A
garniture mécanique pour arbre ø 11mm				
	référence	521702	ref. no.	N/A
joint couvercle de pompe épaisseur 3,5x4,5mm				








1	référence	500549	ref. no.	2220
description pompe entrée ø 45mm sortie ø 40mm type 2220 230V 50Hz phases 1 0,73kW 1CV L 235mm sens de marche à droite condensateur 16µF FIR				
pièces détachées pour 500549				
	référence	365021	ref. no.	—
condensateur de service capacité 16µF 425V				

Tableau continue sur la page suivante

pièces détachées pour 500549				
	référence	502007	ref. no.	N/A
	joint couvercle de pompe			
	référence	502014	ref. no.	N/A
	couvercle de pompe FIR entrée ø 45mm sortie ø 40mm			
	référence	510529	ref. no.	N/A
	rotor ø 103mm H 30mm logement d'axe ø 9/8mm			
	référence	510692	ref. no.	N/A
	garniture mécanique pour arbre ø 11mm			



1

référence	500118	ref. no.	2236.1400	
description	pompe entrée ø 45mm sortie ø 40mm type 2236.1400 230V 50Hz phases 1 0,74kW 1CV L 235mm sens de marche à droite condensateur 16µF FIR			
pièces détachées pour 500118				
	référence	365021	ref. no.	—
	condensateur de service capacité 16µF 425V			
	référence	510508	ref. no.	N/A
	couvercle de pompe FIR entrée ø 45mm sortie ø 40mm			
	référence	510600	ref. no.	N/A
	rotor ø 102mm H 29mm logement d'axe ø 9/8mm			
	référence	510692	ref. no.	N/A
	garniture mécanique pour arbre ø 11mm			
	référence	521702	ref. no.	N/A
	joint couvercle de pompe épaisseur 3,5x4,5mm			



1

référence	500702	ref. no.	2246.1400	
description	pompe entrée ø 45mm sortie ø 40mm type 2246.1400 230V 50Hz phases 1 0,24kW 0,33CV L 195mm sens de marche à droite condensateur 10µF FIR			
pièces détachées pour 500702				
	référence	365015	ref. no.	—
	condensateur de service capacité 10µF 400V			
	référence	510607	ref. no.	N/A
	rotor ø 85mm H 29mm logement d'axe ø 9x8mm			
	référence	510692	ref. no.	N/A
	garniture mécanique pour arbre ø 11mm			
	référence	521539	ref. no.	N/A
	couvercle de pompe FIR entrée ø 45mm sortie ø 40mm			
	référence	521702	ref. no.	N/A
	joint couvercle de pompe épaisseur 3,5x4,5mm			



1











référence	500287	ref. no.	2256.1420	
description	pompe entrée ø 45mm sortie ø 40mm type 2256.1420 230V 50Hz phases 1 0,73kW 1CV L 200mm sens de marche à droite condensateur 16µF FIR			
pièces détachées pour 500287				
	référence	365021	ref. no.	—
	condensateur de service capacité 16µF 425V			

Tableau continue sur la page suivante

pièces détachées pour 500287			
	référence	501313	ref. no. N/A
rotor ø 103mm H 28mm logement d'axe ø 9/8mm			
	référence	502007	ref. no. N/A
joint couvercle de pompe			
	référence	502014	ref. no. N/A
couvercle de pompe FIR entrée ø 45mm sortie ø 40mm			
	référence	510692	ref. no. N/A
garniture mécanique pour arbre ø 11mm			



1	référence	499216	ref. no.	2256T2550
description pompe entrée ø 45mm sortie ø 40mm type 2256T2550 180-253V 50Hz phases 1 0,75kW 1CV L 250mm sens de marche à droite condensateur 20µF FIR				

pièces détachées pour 499216			
	référence	365019	ref. no. —
condensateur de service capacité 20µF 400V			
	référence	501313	ref. no. N/A
rotor ø 103mm H 28mm logement d'axe ø 9/8mm			
	référence	502007	ref. no. N/A
joint couvercle de pompe			
	référence	502014	ref. no. N/A
couvercle de pompe FIR entrée ø 45mm sortie ø 40mm			
	référence	510692	ref. no. N/A
garniture mécanique pour arbre ø 11mm			



1	référence	499069	ref. no.	2256V1425
description pompe entrée ø 45mm sortie ø 40mm type 2256V1425 230V 50Hz phases 1 0,74kW 1CV L 235mm sens de marche à droite condensateur 16µF FIR				

pièces détachées pour 499069			
	référence	365021	ref. no. —
condensateur de service capacité 16µF 425V			
	référence	499188	ref. no. 2256V1425
pompe entrée ø 45mm sortie ø 40mm type 2256V1425			
	référence	510529	ref. no. N/A
rotor ø 103mm H 30mm logement d'axe ø 9/8mm			
	référence	510692	ref. no. N/A
garniture mécanique pour arbre ø 11mm			
	référence	521539	ref. no. N/A
couvercle de pompe FIR entrée ø 45mm sortie ø 40mm			
	référence	521702	ref. no. N/A
joint couvercle de pompe épaisseur 3,5x4,5mm			



1	référence	499188	ref. no.	2256V1425
description pompe entrée ø 45mm sortie ø 40mm type 2256V1425 230V 50Hz phases 1 0,75kW 1CV L 235mm sens de marche à droite condensateur 16µF FIR				





















pièces détachées pour 499188			
	référence	365021	ref. no. —
condensateur de service capacité 16µF 425V			

Tableau continue sur la page suivante



pièces détachées pour 499188			
	référence	499188	ref. no. 2256V1425
pompe entrée ø 45mm sortie ø 40mm type 2256V1425			
	référence	510529	ref. no. N/A
rotor ø 103mm H 30mm logement d'axe ø 9/8mm			
	référence	510692	ref. no. N/A
garniture mécanique pour arbre ø 11mm			
	référence	521539	ref. no. N/A
couvercle de pompe FIR entrée ø 45mm sortie ø 40mm			
	référence	521702	ref. no. N/A
joint couvercle de pompe épaisseur 3,5x4,5mm			

			
1			
référence	500269	ref. no.	2265.1920
description	pompe entrée ø 45mm sortie ø 40mm type 2265.1920 230V 50Hz phases 1 0,55kW 0,75CV L 245mm sens de marche à droite condensateur 16µF FIR		
pièces détachées pour 500269			
	référence	365021	ref. no. —
condensateur de service capacité 16µF 425V			
	référence	510508	ref. no. N/A
couvercle de pompe FIR entrée ø 45mm sortie ø 40mm			
	référence	510600	ref. no. N/A
rotor ø 102mm H 29mm logement d'axe ø 9/8mm			
	référence	510692	ref. no. N/A
garniture mécanique pour arbre ø 11mm			
	référence	521023	ref. no. —
protection hélice ø ext. 150mm H 70mm			
	référence	521702	ref. no. N/A
joint couvercle de pompe épaisseur 3,5x4,5mm			

			
1			
référence	500263	ref. no.	2265.1921
description	pompe entrée ø 45mm sortie ø 40mm type 2265.1921 230V 50Hz phases 1 0,55kW 0,75CV L 250mm sens de marche à droite condensateur 16µF FIR		
pièces détachées pour 500263			
	référence	365021	ref. no. —
condensateur de service capacité 16µF 425V			
	référence	510508	ref. no. N/A
couvercle de pompe FIR entrée ø 45mm sortie ø 40mm			
	référence	510600	ref. no. N/A
rotor ø 102mm H 29mm logement d'axe ø 9/8mm			
	référence	510692	ref. no. N/A
garniture mécanique pour arbre ø 11mm			
	référence	521023	ref. no. —
protection hélice ø ext. 150mm H 70mm			
	référence	521702	ref. no. N/A
joint couvercle de pompe épaisseur 3,5x4,5mm			



1

référence	499134	ref. no.	2282
description	pompe entrée ø 45mm sortie ø 40mm type 2282 230V 50Hz 0,37kW 0,5CV L 205mm sens de marche à droite condensateur 12,5µF pression secondaire 11mm pression secondaire ouvert FIR		
pièces détachées pour	499134		
	référence	ref. no.	—
	365014		
	condensateur de service capacité 12,5µF 400V		
	référence	ref. no.	N/A
	510607		
	rotor ø 85mm H 29mm logement d'axe ø 9x8mm		
	référence	ref. no.	N/A
	510692		
	garniture mécanique pour arbre ø 11mm		
	référence	ref. no.	N/A
	521539		
	couvercle de pompe FIR entrée ø 45mm sortie ø 40mm		
	référence	ref. no.	N/A
	521702		
	joint couvercle de pompe épaisseur 3,5x4,5mm		

pièces détachées pour 500010			
	référence	ref. no.	N/A
	510600		
	rotor ø 102mm H 29mm logement d'axe ø 9/8mm		
	référence	ref. no.	N/A
	510692		
	garniture mécanique pour arbre ø 11mm		
	référence	ref. no.	—
	521023		
	protection hélice ø ext. 150mm H 70mm		
	référence	ref. no.	N/A
	521506		
	couvercle de pompe FIR entrée ø 45mm sortie ø 40mm		
	référence	ref. no.	N/A
	521702		
	joint couvercle de pompe épaisseur 3,5x4,5mm		



1

référence	499151	ref. no.	3910.1421
description	pompe entrée ø 45mm sortie ø 40mm type 3910.1421 230V 50Hz phases 1 0,37kW 0,5CV L 190mm sens de marche à droite condensateur 10µF FIR		
pièces détachées pour	499151		
	référence	ref. no.	—
	365015		
	condensateur de service capacité 10µF 400V		
	référence	ref. no.	N/A
	510508		
	couvercle de pompe FIR entrée ø 45mm sortie ø 40mm		
	référence	ref. no.	N/A
	510607		
	rotor ø 85mm H 29mm logement d'axe ø 9x8mm		
	référence	ref. no.	N/A
	510692		
	garniture mécanique pour arbre ø 11mm		
	référence	ref. no.	N/A
	521702		
	joint couvercle de pompe épaisseur 3,5x4,5mm		



1

référence	500010	ref. no.	2292.1400 2292.1506
description	pompe entrée ø 45mm sortie ø 40mm type 2292.1506 230V 50Hz phases 1 0,55kW 0,75CV L 238mm sens de marche à droite condensateur 12,5µF FIR		
pièces détachées pour	500010		
	référence	ref. no.	—
	365014		
	condensateur de service capacité 12,5µF 400V		








1

référence	500389	ref. no.	3911
description	pompe entrée ø 45mm sortie ø 40mm type 3911 230V 50Hz phases 1 0,55kW 0,75CV sens de marche à droite FIR		



1






référence	500249	ref. no.	3911.1421
description	pompe entrée ø 45mm sortie ø 40mm type 3911.1421 230V 50Hz phases 1 0,55kW 0,75CV L 205mm sens de marche à droite condensateur 12,5µF FIR		

pièces détachées pour	500249		
	référence	ref. no.	—
	condensateur de service capacité 12,5µF 400V		
	référence	ref. no.	N/A
	joint couvercle de pompe		
	référence	ref. no.	N/A
	couvercle de pompe FIR entrée ø 45mm sortie ø 40mm		
	référence	ref. no.	N/A
	rotor ø 95,5mm H 23mm logement d'axe ø 9/8mm		
	référence	ref. no.	N/A
	garniture mécanique pour arbre ø 11mm		



1

référence	500479	ref. no.	3911.1423
description	pompe entrée ø 45mm sortie ø 40mm type 3911.1423 230V 50Hz phases 1 0,56kW 0,75CV L 204mm sens de marche à droite condensateur 10µF FIR		

pièces détachées pour	500479		
	référence	ref. no.	—
	condensateur de service capacité 10µF 400V		
	référence	ref. no.	N/A
	couvercle de pompe FIR entrée ø 45mm sortie ø 40mm		
	référence	ref. no.	N/A
	rotor ø 95,5mm H 23mm logement d'axe ø 9/8mm		
	référence	ref. no.	N/A
	garniture mécanique pour arbre ø 11mm		
	référence	ref. no.	N/A
	joint couvercle de pompe épaisseur 3,5x4,5mm		



1

référence	500038	ref. no.	3911.1425
description	pompe entrée ø 45mm sortie ø 40mm type 3911.1425 230V 50Hz phases 1 0,55kW 0,75CV L 205mm sens de marche à droite condensateur 10µF FIR		











pièces détachées pour	500038		
	référence	ref. no.	—
	condensateur de service capacité 10µF 400V		

Tableau continue sur la page suivante

pièces détachées pour 500038			
	référence	510508	ref. no. N/A
couverture de pompe FIR entrée ø 45mm sortie ø 40mm			
	référence	510610	ref. no. N/A
rotor ø 95,5mm H 23mm logement d'axe ø 9/8mm			
	référence	510692	ref. no. N/A
garniture mécanique pour arbre ø 11mm			
	référence	521702	ref. no. N/A
joint couvercle de pompe épaisseur 3,5x4,5mm			








1	référence	499189	ref. no.	3911.1428
description pompe entrée ø 45mm sortie ø 40mm type 3911.1428 230V 50Hz phases 1 0,55kW 0,75CV L 211mm sens de marche à droite condensateur 12,5µF FIR				

pièces détachées pour 499189			
	référence	365014	ref. no. —
condensateur de service capacité 12,5µF 400V			
	référence	510508	ref. no. N/A
couverture de pompe FIR entrée ø 45mm sortie ø 40mm			
	référence	510610	ref. no. N/A
rotor ø 95,5mm H 23mm logement d'axe ø 9/8mm			
	référence	510692	ref. no. N/A
garniture mécanique pour arbre ø 11mm			
	référence	521702	ref. no. N/A
joint couvercle de pompe épaisseur 3,5x4,5mm			



1	référence	499335	ref. no.	3911K1513
description pompe entrée ø 45mm sortie ø 40mm type 3911K1513 230V 50Hz phases 1 0,55kW 0,75CV L 205mm sens de marche à droite condensateur 12,5µF FIR				

pièces détachées pour 499335			
	référence	365014	ref. no. —
condensateur de service capacité 12,5µF 400V			
	référence	510508	ref. no. N/A
couverture de pompe FIR entrée ø 45mm sortie ø 40mm			
	référence	510610	ref. no. N/A
rotor ø 95,5mm H 23mm logement d'axe ø 9/8mm			
	référence	510692	ref. no. N/A
garniture mécanique pour arbre ø 11mm			
	référence	521702	ref. no. N/A
joint couvercle de pompe épaisseur 3,5x4,5mm			



1	référence	501502	ref. no.	3911K2530
description pompe entrée ø 45mm sortie ø 40mm type 3911K2530 180-253V 50Hz phases 1 0,55kW 0,75CV L 205mm sens de marche à droite condensateur 10µF FIR				











pièces détachées pour 501502			
	référence	365014	ref. no. —
condensateur de service capacité 12,5µF 400V			
	référence	510508	ref. no. N/A
couverture de pompe FIR entrée ø 45mm sortie ø 40mm			

Tableau continue sur la page suivante

pièces détachées pour 501502				
	référence	510610	ref. no.	N/A
rotor ø 95,5mm H 23mm logement d'axe ø 9/8mm				
	référence	510692	ref. no.	N/A
garniture mécanique pour arbre ø 11mm				
	référence	521702	ref. no.	N/A
joint couvercle de pompe épaisseur 3,5x4,5mm				



référence	499207	ref. no.	3911K2533
description	pompe entrée ø 45mm sortie ø 40mm type 3911K2533 180-253V 50Hz phases 1 0,55kW 0,75CV L 205mm sens de marche à droite condensateur 12,5µF FIR		


pièces détachées pour 499207				
	référence	365014	ref. no.	—
condensateur de service capacité 12,5µF 400V				
	référence	510508	ref. no.	N/A
couvercle de pompe FIR entrée ø 45mm sortie ø 40mm				
	référence	510610	ref. no.	N/A
rotor ø 95,5mm H 23mm logement d'axe ø 9/8mm				
	référence	510692	ref. no.	N/A
garniture mécanique pour arbre ø 11mm				
	référence	521702	ref. no.	N/A
joint couvercle de pompe épaisseur 3,5x4,5mm				



référence	500025	ref. no.	3981.1400
description	pompe entrée ø 45mm sortie ø 40mm type 3981.1400 230V 50Hz phases 1 0,24kW 0,33CV sens de marche à droite FIR		



référence	500550	ref. no.	3983
description	pompe entrée ø 45mm sortie ø 40mm type 3983 230V 50Hz phases 1 0,37kW 0,5CV L 210mm sens de marche à droite condensateur 12,5µF FIR		

pièces détachées pour 500550				
	référence	502014	ref. no.	N/A
couvercle de pompe FIR entrée ø 45mm sortie ø 40mm				



1

référence	499043	ref. no.	3983.1409
description	pompe entrée ø 45mm sortie ø 40mm type 3983.1409 230V 50Hz phases 1 0,37kW 0,51CV L 205mm sens de marche à droite condensateur 12,5µF FIR avec condensateur		
pièces détachées pour	499043		
	référence	365014	ref. no. —
	condensateur de service capacité 12,5µF 400V		
	référence	510607	ref. no. N/A
	rotor ø 85mm H 29mm logement d'axe ø 9x8mm		
	référence	510692	ref. no. N/A
	garniture mécanique pour arbre ø 11mm		
	référence	521539	ref. no. N/A
	couvercle de pompe FIR entrée ø 45mm sortie ø 40mm		
	référence	521702	ref. no. N/A
	joint couvercle de pompe épaisseur 3,5x4,5mm		





1

référence	500375	ref. no.	3983
description	pompe entrée ø 45mm sortie ø 40mm type 3983.1411 230V 50Hz phases 1 0,37kW 0,5CV L 200mm sens de marche à droite condensateur 12,5µF FIR		







1

référence	500464	ref. no.	4217
description	pompe entrée ø 45mm sortie ø 40mm type 4217 230V 50Hz phases 1 0,56kW 0,75CV L 290mm sens de marche à droite condensateur 12,5µF FIR		
pièces détachées pour	500464		
	référence	365014	ref. no. —
	condensateur de service capacité 12,5µF 400V		







1

référence	500264	ref. no.	4217.2100
description	pompe entrée ø 45mm sortie ø 40mm type 4217.2100 400V 50Hz phases 3 0,55kW 0,75CV L 285mm sens de marche à droite FIR		
pièces détachées pour	500264		
	référence	510610	ref. no. N/A
	rotor ø 95,5mm H 23mm logement d'axe ø 9/8mm		
	référence	510692	ref. no. N/A
	garniture mécanique pour arbre ø 11mm		
	référence	521506	ref. no. N/A
	couvercle de pompe FIR entrée ø 45mm sortie ø 40mm		
	référence	521702	ref. no. N/A
	joint couvercle de pompe épaisseur 3,5x4,5mm		








1

référence	500266	ref. no.	4217/A1 4217B2720
description	pompe entrée ø 45mm sortie ø 40mm type 4217B2720 230/400V 50Hz phases 3 0,075kW 1CV L 290mm sens de marche à droite FIR		
pièces détachées pour 500266			
	référence	510508	ref. no. N/A
	couverture de pompe FIR entrée ø 45mm sortie ø 40mm		
	référence	510600	ref. no. N/A
	rotor ø 102mm H 29mm logement d'axe ø 9/8mm		
	référence	510692	ref. no. N/A
	garniture mécanique pour arbre ø 11mm		
	référence	521702	ref. no. N/A
	joint couvercle de pompe épaisseur 3,5x4,5mm		



1

référence	499128	ref. no.	4228.1503
description	pompe entrée ø 45mm sortie ø 40mm type 4228.1503 230V 50Hz 0,55kW L 207mm sens de marche à droite condensateur 12,5µF FIR		
pièces détachées pour 499128			
	référence	365014	ref. no. —
	condensateur de service capacité 12,5µF 400V		
	référence	510508	ref. no. N/A
	couverture de pompe FIR entrée ø 45mm sortie ø 40mm		

pièces détachées pour 499128			
	référence	510693	ref. no. N/A
	garniture mécanique pour arbre ø 12mm		
	référence	521702	ref. no. N/A
	joint couvercle de pompe épaisseur 3,5x4,5mm		
	référence	524358	ref. no. N/A
	rotor ø 96mm H 23mm logement d'axe ø M7Gmm		



1

référence	500400	ref. no.	4255.1600
description	pompe entrée ø 45mm sortie ø 40mm type 4255.1600 230V 50Hz phases 1 0,55kW 0,75CV L 215mm sens de marche à droite condensateur 12,5µF FIR		
pièces détachées pour 500400			
	référence	365014	ref. no. —
	condensateur de service capacité 12,5µF 400V		
	référence	510692	ref. no. N/A
	garniture mécanique pour arbre ø 11mm		
	référence	521210	ref. no. N/A
	rotor ø 96mm H 30mm logement d'axe ø 9/8mm		
	référence	521506	ref. no. N/A
	couverture de pompe FIR entrée ø 45mm sortie ø 40mm		
	référence	521702	ref. no. N/A
	joint couvercle de pompe épaisseur 3,5x4,5mm		








1			
référence	499045	ref. no.	4268.2350
description	pompe entrée ø 45mm sortie ø 40mm type 4268.2350 230V 50Hz phases 1 0,45kW 0,6CV L 205mm sens de marche à droite condensateur 12,5µF FIR		



1			
référence	500981	ref. no.	4281.2350
description	pompe entrée ø 45mm sortie ø 40mm type 4281.2350 230V 50Hz phases 1 0,55kW 0,75CV L 230mm sens de marche à droite condensateur 12,5µF FIR		








1			
référence	499123	ref. no.	4296.2350
description	pompe entrée ø 45mm sortie ø 40mm type 4296.2350 230V 50Hz phases 1 0,75kW L 250mm sens de marche à droite condensateur 16µF FIR		
pièces détachées pour	499123		
	référence	365021	ref. no. —
	condensateur de service capacité 16µF 425V		

pièces détachées pour 499123			
	référence	510608	ref. no. N/A
	rotor ø 93mm H 32mm logement d'axe ø 9/8mm		
	référence	510692	ref. no. N/A
	garniture mécanique pour arbre ø 11mm		
	référence	521539	ref. no. N/A
	couvercle de pompe FIR entrée ø 45mm sortie ø 40mm		
	référence	521702	ref. no. N/A
	joint couvercle de pompe épaisseur 3,5x4,5mm		



1			
référence	501401	ref. no.	5283
description	pompe entrée ø 45mm sortie ø 40mm type 5283 230V 50Hz phases 1 0,37kW L 205mm FIR		

pièces détachées pour 501401			
	référence	365014	ref. no. —
	condensateur de service capacité 12,5µF 400V		
	référence	510608	ref. no. N/A
	rotor ø 93mm H 32mm logement d'axe ø 9/8mm		
	référence	510692	ref. no. N/A
	garniture mécanique pour arbre ø 11mm		
	référence	521506	ref. no. N/A
	couvercle de pompe FIR entrée ø 45mm sortie ø 40mm		
	référence	521702	ref. no. N/A
	joint couvercle de pompe épaisseur 3,5x4,5mm		








1

référence	501400	ref. no.	B206.1500
description	pompe entrée ø 45mm sortie ø 40mm type B206.1500 230V 50Hz phases 1 0,55kW L 235mm FIR		
pièces détachées pour	501400		
	référence	365014	ref. no. —
	condensateur de service capacité 12,5µF 400V		
	référence	510508	ref. no. N/A
	couverture de pompe FIR entrée ø 45mm sortie ø 40mm		
	référence	510600	ref. no. N/A
	rotor ø 102mm H 29mm logement d'axe ø 9/8mm		
	référence	510692	ref. no. N/A
	garniture mécanique pour arbre ø 11mm		
	référence	521023	ref. no. —
	protection hélice ø ext. 150mm H 70mm		
	référence	521702	ref. no. N/A
	joint couvercle de pompe épaisseur 3,5x4,5mm		







1

référence	500396	ref. no.	B257.1605 B257.1700
description	pompe entrée ø 45mm sortie ø 40mm type B257.1700 230V 50Hz phases 1 0,75kW 1CV L 220mm sens de marche à droite condensateur 16µF FIR		
pièces détachées pour	500396		
	référence	365021	ref. no. —
	condensateur de service capacité 16µF 425V		

pièces détachées pour 500396			
	référence	510508	ref. no. N/A
	couverture de pompe FIR entrée ø 45mm sortie ø 40mm		
	référence	510692	ref. no. N/A
	garniture mécanique pour arbre ø 11mm		
	référence	521001	ref. no. N/A
	rotor ø 91mm H 30mm type pompe B267.4050		
	référence	521702	ref. no. N/A
	joint couvercle de pompe épaisseur 3,5x4,5mm		







1

référence	500370	ref. no.	B267.2350
description	pompe entrée ø 45mm sortie ø 40mm type B267.2350 230V 50Hz phases 1 0,55kW 0,75CV L 230mm sens de marche à droite condensateur 16µF FIR		
pièces détachées pour	500370		
	référence	365021	ref. no. —
	condensateur de service capacité 16µF 425V		
	référence	510693	ref. no. N/A
	garniture mécanique pour arbre ø 12mm		
	référence	521506	ref. no. N/A
	couverture de pompe FIR entrée ø 45mm sortie ø 40mm		
	référence	521702	ref. no. N/A
	joint couvercle de pompe épaisseur 3,5x4,5mm		



1

référence	500369	ref. no.	B267.4050
description	pompe entrée ø 45mm sortie ø 40mm type B267.4050 230/400V 50Hz phases 3 0,75kW 1CV L 230mm sens de marche à droite FIR		
pièces détachées pour	500369		
	référence	510692	ref. no. N/A
	garniture mécanique pour arbre ø 11mm		
	référence	521001	ref. no. N/A
	rotor ø 91mm H 30mm type pompe B267.4050		
	référence	521506	ref. no. N/A
	couvercle de pompe FIR entrée ø 45mm sortie ø 40mm		
	référence	521702	ref. no. N/A
	joint couvercle de pompe épaisseur 3,5x4,5mm		



1

référence	499304	ref. no.	3983.1409
description	pompe entrée ø 45mm sortie ø 41mm type 3983.1409 230V 50Hz phases 1 0,37kW 0,5CV L 200mm sens de marche à droite condensateur 12,5µF FIR kit		
pièces détachées pour	499304		
	référence	365014	ref. no. —
	condensateur de service capacité 12,5µF 400V		
	référence	510607	ref. no. N/A
	rotor ø 85mm H 29mm logement d'axe ø 9x8mm		
	référence	510692	ref. no. N/A
	garniture mécanique pour arbre ø 11mm		
	référence	521539	ref. no. N/A
	couvercle de pompe FIR entrée ø 45mm sortie ø 40mm		
	référence	521702	ref. no. N/A
	joint couvercle de pompe épaisseur 3,5x4,5mm		




1

référence	499285	ref. no.	4242.1400
description	pompe entrée ø 45mm sortie ø 43mm type 4242.1400 230V 50Hz phases 1 0,37kW 0,5CV L 270mm sens de marche à droite FIR		



1

référence	500989	ref. no.	4242.1500
description	pompe entrée ø 45mm sortie ø 43mm type 4242.1500 230V 50Hz phases 1 0,55kW 0,75CV L 275mm sens de marche à droite condensateur 12,5µF FIR 2800tr/min		
pièces détachées pour	500989		
	référence	365014	ref. no. —
	condensateur de service capacité 12,5µF 400V		








1

référence	500560	ref. no.	B250.1500
------------------	--------	-----------------	-----------

description pompe entrée ø 50mm sortie ø 37mm type B250.1500 230V 50Hz phases 1 0,9kW 1,2CV L 265mm sens de marche à gauche condensateur 12,5µF FIR

pièces détachées pour 500560

	référence	365014	ref. no.	—
		condensateur de service capacité 12,5µF 400V		
	référence	510693	ref. no.	N/A
		garniture mécanique pour arbre ø 12mm		
	référence	521273	ref. no.	N/A
		rotor ø 103mm H 27mm sens de marche à gauche		
	référence	521567	ref. no.	N/A
		couverture de pompe FIR entrée ø 50mm sortie ø 37mm		
	référence	521702	ref. no.	N/A
		joint couvercle de pompe épaisseur 3,5x4,5mm		




1

référence	499055	ref. no.	0237
------------------	--------	-----------------	------

description pompe entrée ø 50mm sortie ø 49mm type 0237 220-240V 50Hz phases 1 0,6kW 0,8CV L 230mm sens de marche à droite condensateur 16µF FIR

pièces détachées pour 499055

	référence	365021	ref. no.	—
		condensateur de service capacité 16µF 425V		

pièces détachées pour 499055

	référence	509031	ref. no.	—
		rotor ø 93mm H 31mm arbre ø 12mm		
	référence	510552	ref. no.	N/A
		joint couvercle de pompe		
	référence	510692	ref. no.	N/A
		garniture mécanique pour arbre ø 11mm		
	référence	513713	ref. no.	—
		embase corps de pompe		
	référence	521562	ref. no.	—
		couverture de pompe		
	référence	523509	ref. no.	—
		roulement rigide à billes type 6201-2RS		








1

référence	500927	ref. no.	0213.1600
------------------	--------	-----------------	-----------

description pompe entrée ø 53mm sortie ø 44mm type 0213.1600 230V 50/60Hz phases 1 1kW 1,36CV L 290mm sens de marche à droite condensateur 12,5µF FIR

pièces détachées pour 500927

	référence	365014	ref. no.	—
		condensateur de service capacité 12,5µF 400V		
	référence	509010	ref. no.	N/A
		rotor ø 105mm H 20mm M10G sens de marche à droite		
	référence	510693	ref. no.	N/A
		garniture mécanique pour arbre ø 12mm		
	référence	521543	ref. no.	—
		couverture de pompe ELFRAMO entrée ø 53mm		
	référence	521717	ref. no.	—
		joint torique EPDM épaisseur 1,78mm		



1

référence	500278	ref. no.	AF90L/2C-12
description	pompe entrée ø 57mm sortie ø 49mm type AF90L/2C-12 400V 50Hz phases 3 2,7kW 3,7CV L 400mm sens de marche à droite FIR entrée ø 57mm sortie ø 49mm		
pièces détachées pour	500278		
	référence	502002	ref. no. —
	jeu de joints		
	référence	502008	ref. no. —
	rotor ø 137mm H 45mm		



1

référence	499091	ref. no.	2233S1500
description	pompe entrée ø 60mm sortie ø 47mm type 2233S1500 230V 50Hz phases 1 0,89kW 1,22CV L 251mm sens de marche à droite condensateur 16µF FIR		
pièces détachées pour	499091		
	référence	365021	ref. no. —
	condensateur de service capacité 16µF 425V		
	référence	510552	ref. no. N/A
	joint couvercle de pompe		
	référence	510693	ref. no. N/A
	garniture mécanique pour arbre ø 12mm		
	référence	521067	ref. no. N/A
	kit de maintenance pour pompe type 2233S1500		
	référence	521512	ref. no. N/A
	couvercle de pompe FIR entrée ø 60mm sortie ø 50mm		



1





référence	500527	ref. no.	2233.B140
description	pompe entrée ø 60mm sortie ø 50/30mm type 2233.B140 230V 50Hz phases 1 0,55kW 0,75CV L 210mm sens de marche à droite condensateur 12,5µF FIR entrée ø 60mm		
pièces détachées pour	500527		
	référence	365014	ref. no. —
	condensateur de service capacité 12,5µF 400V		
	référence	510552	ref. no. N/A
	joint couvercle de pompe		
	référence	510608	ref. no. N/A
	rotor ø 93mm H 32mm logement d'axe ø 9/8mm		
	référence	510692	ref. no. N/A
	garniture mécanique pour arbre ø 11mm		
	référence	521511	ref. no. N/A
	couvercle de pompe entrée ø 60mm sortie ø 50/30mm		



1

référence	500683	ref. no.	2223.U150
description	pompe entrée ø 60mm sortie ø 50mm type 2223.U150 230V 50Hz phases 1 0,89kW 1,2CV L 260mm sens de marche à droite condensateur 16µF FIR		
pièces détachées pour	500683		
	référence	365021	ref. no. —
	condensateur de service capacité 16µF 425V		






Tableau continue sur la page suivante

pièces détachées pour 500683				
	référence	510552	ref. no.	N/A
joint couvercle de pompe				
	référence	510600	ref. no.	N/A
rotor ø 102mm H 29mm logement d'axe ø 9/8mm				
	référence	510692	ref. no.	N/A
garniture mécanique pour arbre ø 11mm				
	référence	521511	ref. no.	N/A
couvercle de pompe entrée ø 60mm sortie ø 50/30mm				



1

référence	499231	ref. no.	2233A2350	
description	pompe entrée ø 60mm sortie ø 50mm type 2233A2350 230V 50Hz phases 1 0,75kW L 255mm sens de marche à droite condensateur 16µF FIR entrée ø 60mm sortie ø 50mm			

pièces détachées pour 499231				
	référence	365021	ref. no.	—
condensateur de service capacité 16µF 425V				
	référence	510529	ref. no.	N/A
rotor ø 103mm H 30mm logement d'axe ø 9/8mm				
	référence	510552	ref. no.	N/A
joint couvercle de pompe				
	référence	510692	ref. no.	N/A
garniture mécanique pour arbre ø 11mm				
	référence	521512	ref. no.	N/A
couvercle de pompe FIR entrée ø 60mm sortie ø 50mm				








1

référence	500709	ref. no.	2278A2251	
description	pompe entrée ø 60mm sortie ø 50mm type 2278 230V 50Hz phases 1 0,75kW 1CV L 300mm sens de marche à droite condensateur 16µF FIR			



1

référence	500544	ref. no.	4223.1900	
description	pompe entrée ø 60mm sortie ø 50mm type 4223.1900 230V 50Hz phases 1 0,73kW 1CV L 225mm sens de marche à droite condensateur 16µF FIR			

pièces détachées pour 500544				
	référence	365021	ref. no.	—
condensateur de service capacité 16µF 425V				
	référence	510552	ref. no.	N/A
joint couvercle de pompe				
	référence	510693	ref. no.	N/A
garniture mécanique pour arbre ø 12mm				
	référence	518067	ref. no.	N/A
rotor ø 103mm H 29mm M7G				
	référence	521512	ref. no.	N/A
couvercle de pompe FIR entrée ø 60mm sortie ø 50mm				








1

référence	500528	ref. no.	4233.1500
description	pompe entrée ø 60mm sortie ø 50mm type 4233.1500 230V 50Hz phases 1 0,74kW 1CV L 220mm sens de marche à droite condensateur 16µF FIR		
pièces détachées pour	500528		
	référence	365021	ref. no. —
	condensateur de service capacité 16µF 425V		
	référence	510552	ref. no. N/A
	joint couvercle de pompe		
	référence	510693	ref. no. N/A
	garniture mécanique pour arbre ø 12mm		
	référence	517319	ref. no. —
	embout tuyau F1: M12x1,75 tuyau ø 11mm laiton		
	référence	521177	ref. no. N/A
	rotor ø 93mm H 23mm filetage M10G adaptable à FIR		
	référence	521511	ref. no. N/A
	couvercle de pompe entrée ø 60mm sortie ø 50/30mm		



1

référence	499281	ref. no.	4298.1404
description	pompe entrée ø 60mm sortie ø 50mm type 4298.1404 230V 50Hz phases 1 1,1kW L 210mm sens de marche à droite condensateur 12,5µF FIR		
pièces détachées pour	499281		
	référence	365014	ref. no. —
	condensateur de service capacité 12,5µF 400V		
	référence	510600	ref. no. N/A
	rotor ø 102mm H 29mm logement d'axe ø 9/8mm		
	référence	510692	ref. no. N/A
	garniture mécanique pour arbre ø 11mm		
	référence	521702	ref. no. N/A
	joint couvercle de pompe épaisseur 3,5x4,5mm		
	référence	698762	ref. no. N/A
	couvercle de pompe FIR entrée ø 60mmmm		



1





référence	499336	ref. no.	2250.2732
description	pompe entrée ø 62 sortie ø 62 type 2250.2732 230/400V 50Hz 2,95kW 4CV		
pièces détachées pour	499336		
	référence	510687	ref. no. N/A
	garniture mécanique pour arbre ø 18mm		
	référence	521026	ref. no. N/A
	joint couvercle de pompe int. ø 182,5mm		
	référence	521028	ref. no. N/A
	couvercle de pompe FIR entrée ø 62mm sortie ø 62mm		





Tableau continue sur la page suivante



pièces détachées pour 499336			
	référence	521277	ref. no. N/A
rotor ø 135mm H 39mm type pompe Fir 2275; 3,6PS			




référence	500098	ref. no.	B215.2500
description	pompe entrée ø 62mm sortie ø 49mm type B215.2500 230/400V 50/60Hz phases 3 1,5kW 2CV L 332mm sens de marche à droite FIR		

pièces détachées pour 500098			
	référence	510693	ref. no. N/A
garniture mécanique pour arbre ø 12mm			
	référence	511148	ref. no. —
rotor ø 118mm H 20mm M10G			
	référence	521544	ref. no. N/A
couverture de pompe entrée ø 63mm sortie ø 50mm			
	référence	521718	ref. no. N/A
joint torique EPDM épaisseur 3,53mm int. ø 164,7mm			



référence	499051	ref. no.	B214.1600
description	pompe entrée ø 62mm sortie ø 50mm type B214 230V 50/60Hz phases 1 1kW sens de marche à droite condensateur 12,5µF FIR		

pièces détachées pour 499051			
	référence	365014	ref. no. —
condensateur de service capacité 12,5µF 400V			

pièces détachées pour 499051			
	référence	509010	ref. no. N/A
rotor ø 105mm H 20mm M10G sens de marche à droite			
	référence	510693	ref. no. N/A
garniture mécanique pour arbre ø 12mm			
	référence	517174	ref. no. —
écrou filetage M8 H 6,5mm OC 13 inox			
	référence	521544	ref. no. N/A
couverture de pompe entrée ø 63mm sortie ø 50mm			
	référence	521718	ref. no. N/A
joint torique EPDM épaisseur 3,53mm int. ø 164,7mm			
	référence	560312	ref. no. —
rondelle int. ø 10,5mm ø ext. 20mm épaisseur 2mm			



référence	499268	ref. no.	4290.6600
description	pompe entrée ø 62mm sortie ø 61mm type 4290.6600 220-254/380-440V 60Hz phases 3 1,5kW L 350mm sens de marche à droite FIR		








1

référence	499334	ref. no.	2250.2731 2250/C
description	pompe entrée ø 62mm sortie ø 62mm type 2250.2731 230/400V 50Hz phases 1 3kW FIR		
pièces détachées pour	499334		
	référence	510687	ref. no. N/A
	garniture mécanique pour arbre ø 18mm		
	référence	512455	ref. no. —
	hélice ø 155mm H 18mm logement d'axe ø 18mm		
	référence	521026	ref. no. N/A
	joint couvercle de pompe int. ø 182,5mm		
	référence	521028	ref. no. N/A
	couvercle de pompe FIR entrée ø 62mm sortie ø 62mm		
	référence	521277	ref. no. N/A
	rotor ø 135mm H 39mm type pompe Fir 2275; 3,6PS		







1

référence	499139	ref. no.	2275.2722
description	pompe entrée ø 62mm sortie ø 62mm type 2275.2722 230/400V 50Hz phases 3 2,6kW L 400mm sens de marche à droite FIR		
pièces détachées pour	499139		
	référence	510687	ref. no. N/A
	garniture mécanique pour arbre ø 18mm		
	référence	521026	ref. no. N/A
	joint couvercle de pompe int. ø 182,5mm		
	référence	521028	ref. no. N/A
	couvercle de pompe FIR entrée ø 62mm sortie ø 62mm		

pièces détachées pour	499139		
	référence	521277	ref. no. N/A
	rotor ø 135mm H 39mm type pompe Fir 2275; 3,6PS		
	référence	524676	ref. no. —
	hélice ø 160mm logement d'axe ø 24mm plastique		



1

référence	500986	ref. no.	4290.2700
description	pompe entrée ø 62mm sortie ø 62mm type 4290.2700 220-240/380-415V 50Hz phases 3 1,5kW 2CV L 350mm sens de marche à droite FIR		
pièces détachées pour	500986		
	référence	510687	ref. no. N/A
	garniture mécanique pour arbre ø 18mm		
	référence	521017	ref. no. N/A
	rotor ø 120mm H 35mm sens de marche à droite		
	référence	521026	ref. no. N/A
	joint couvercle de pompe int. ø 182,5mm		
	référence	521028	ref. no. N/A
	couvercle de pompe FIR entrée ø 62mm sortie ø 62mm		







1

référence	500985	ref. no.	4290.2700
description	pompe entrée ø 62mm sortie ø 64mm type 4290.2700 220-240/380-415V 50Hz phases 3 1,5kW 2CV L 350mm sens de marche à droite FIR kit de montage incluse		







1

référence	501487	ref. no.	4267.5050
description	pompe entrée ø 63mm sortie ø 40mm type 4267.5050 230/400V 50Hz phases 3 1,5kW L 300mm sens de marche à droite FIR		
pièces détachées pour	501487		
	référence	502273	ref. no. N/A
	couverture de pompe FIR entrée ø 63mm		
	référence	510602	ref. no. 1225315/S
	rotor ø 110mm H 34mm sens de marche à droite		
	référence	510693	ref. no. N/A
	garniture mécanique pour arbre ø 12mm		
	référence	524416	ref. no. N/A
	joint couvercle de pompe épaisseur 4x4mm Q 1 pc		







1

référence	500112	ref. no.	1214.1000
description	pompe entrée ø 63mm sortie ø 47mm 230/400V 50Hz phases 3 0,55kW 0,75CV L 305mm sens de marche à droite FIR		
pièces détachées pour	500112		
	référence	510601	ref. no. N/A
	rotor ø 103mm H 25mm sens de marche à droite		
	référence	510693	ref. no. N/A
	garniture mécanique pour arbre ø 12mm		

pièces détachées pour 500112			
	référence	521513	ref. no. N/A
	couvercle de pompe FIR entrée ø 63mm sortie ø 47mm		
	référence	524416	ref. no. N/A
	joint couvercle de pompe épaisseur 4x4mm Q 1 pc		



1

référence	500056	ref. no.	1211.2706 1211ST.10
description	pompe entrée ø 63mm sortie ø 47mm type 1211.2706 230/400V 50Hz phases 3 0,55kW 0,75CV L 305mm sens de marche à droite FIR		
pièces détachées pour	500056		
	référence	510601	ref. no. N/A
	rotor ø 103mm H 25mm sens de marche à droite		
	référence	510693	ref. no. N/A
	garniture mécanique pour arbre ø 12mm		
	référence	521513	ref. no. N/A
	couvercle de pompe FIR entrée ø 63mm sortie ø 47mm		
	référence	524416	ref. no. N/A
	joint couvercle de pompe épaisseur 4x4mm Q 1 pc		



1





référence	500687	ref. no.	1211ST.10
description	pompe entrée ø 63mm sortie ø 47mm type 1211ST.10 230/400V 50Hz phases 3 0,55kW 0,75CV L 305mm sens de marche à droite FIR		
pièces détachées pour	500687		
	référence	510601	ref. no. N/A
	rotor ø 103mm H 25mm sens de marche à droite		

Tableau continue sur la page suivante







pièces détachées pour 500687			
	référence	510693	ref. no. N/A
garniture mécanique pour arbre ø 12mm			
	référence	521513	ref. no. N/A
couvercle de pompe FIR entrée ø 63mm sortie ø 47mm			
	référence	524416	ref. no. N/A
joint couvercle de pompe épaisseur 4x4mm Q 1 pc			



1			
référence	500155	ref. no.	1225
description	pompe entrée ø 63mm sortie ø 47mm type 1225 230V 50Hz phases 1 1,1kW 1,5CV L 335mm sens de marche à droite condensateur 31,5µF FIR		
pièces détachées pour 500155			
	référence	365016	ref. no. —
condensateur de service capacité 31,5µF 400V			
	référence	510602	ref. no. 1225315/S
rotor ø 110mm H 34mm sens de marche à droite			
	référence	510693	ref. no. N/A
garniture mécanique pour arbre ø 12mm			
	référence	521513	ref. no. N/A
couvercle de pompe FIR entrée ø 63mm sortie ø 47mm			
	référence	524416	ref. no. N/A
joint couvercle de pompe épaisseur 4x4mm Q 1 pc			



1			
référence	500708	ref. no.	1225.1420
description	pompe entrée ø 63mm sortie ø 47mm type 1225.1420 230V 50Hz phases 1 1,1kW 1,5CV L 335mm sens de marche à droite condensateur 31,5µF FIR		
pièces détachées pour 500708			
	référence	365016	ref. no. —
condensateur de service capacité 31,5µF 400V			
	référence	510602	ref. no. 1225315/S
rotor ø 110mm H 34mm sens de marche à droite			
	référence	510693	ref. no. N/A
garniture mécanique pour arbre ø 12mm			
	référence	524416	ref. no. N/A
joint couvercle de pompe épaisseur 4x4mm Q 1 pc			







1			
référence	500023	ref. no.	1225.2725
description	pompe entrée ø 63mm sortie ø 47mm type 1225.2725 230/400V 50Hz phases 3 1,1kW 1,5CV L 335mm sens de marche à droite FIR		
pièces détachées pour 500023			
	référence	510602	ref. no. 1225315/S
rotor ø 110mm H 34mm sens de marche à droite			
	référence	510693	ref. no. N/A
garniture mécanique pour arbre ø 12mm			

Tableau continue sur la page suivante

pièces détachées pour 500023			
	référence	521513	ref. no. N/A
couvercle de pompe FIR entrée ø 63mm sortie ø 47mm			
	référence	524416	ref. no. N/A
joint couvercle de pompe épaisseur 4x4mm Q 1 pc			



1

référence	499187	ref. no.	1226.2530
description	pompe entrée ø 63mm sortie ø 47mm type 1226.2530 230/400V 50Hz phases 3 1,5kW 2CV L 335mm sens de marche à droite FIR		







1

référence	500742	ref. no.	1226.2602
description	pompe entrée ø 63mm sortie ø 47mm type 1226.2602 230/400V 50Hz phases 3 1,5kW 2CV L 333mm sens de marche à gauche FIR		



1

référence	500533	ref. no.	1226.2820
description	pompe entrée ø 63mm sortie ø 47mm type 1226.2820 230/400V 50Hz phases 3 1,5kW 2CV L 335mm sens de marche à droite FIR		

pièces détachées pour 500533			
	référence	510693	ref. no. N/A
garniture mécanique pour arbre ø 12mm			
	référence	521215	ref. no. N/A
rotor ø 118mm H 34mm sens de marche à droite			
	référence	521513	ref. no. N/A
couvercle de pompe FIR entrée ø 63mm sortie ø 47mm			
	référence	524416	ref. no. N/A
joint couvercle de pompe épaisseur 4x4mm Q 1 pc			



1

référence	501513	ref. no.	1227.2711M10
description	pompe entrée ø 63mm sortie ø 47mm type 1227.2711M10 230/400V 50Hz phases 3 1,7kW L 340mm sens de marche à droite FIR		










pièces détachées pour 501513			
	référence	510693	ref. no. N/A
garniture mécanique pour arbre ø 12mm			

Tableau continue sur la page suivante



pièces détachées pour 501513			
	référence	511667	ref. no. —
hélice ø 123mm H 17mm logement d'axe ø 15mm			
	référence	521513	ref. no. N/A
couvercle de pompe FIR entrée ø 63mm sortie ø 47mm			
	référence	524416	ref. no. N/A
joint couvercle de pompe épaisseur 4x4mm Q 1 pc			
	référence	698772	ref. no. N/A
rotor ø 113mm H 34mm M10G type pompe 1227.2711M10			



1	référence	500323	ref. no.	1227.2721
description pompe entrée ø 63mm sortie ø 47mm type 1227.2721 230/400V 50Hz phases 3 2kW 2,7CV L 335mm sens de marche à droite FIR				
pièces détachées pour 500323				
	référence	510599	ref. no.	N/A
rotor ø 123mm H 34mm M8G				
	référence	510693	ref. no.	N/A
garniture mécanique pour arbre ø 12mm				
	référence	521513	ref. no.	N/A
couvercle de pompe FIR entrée ø 63mm sortie ø 47mm				
	référence	524416	ref. no.	N/A
joint couvercle de pompe épaisseur 4x4mm Q 1 pc				



1	référence	500035	ref. no.	1293.1402
description pompe entrée ø 63mm sortie ø 47mm type 1293.1402 230V 50Hz phases 1 0,55kW 0,75CV L 295mm sens de marche à droite condensateur 12,5µF FIR entrée ø 63mm sortie ø 48mm				
pièces détachées pour 500035				
	référence	365014	ref. no.	—
condensateur de service capacité 12,5µF 400V				
	référence	510601	ref. no.	N/A
rotor ø 103mm H 25mm sens de marche à droite				
	référence	510693	ref. no.	N/A
garniture mécanique pour arbre ø 12mm				
	référence	521513	ref. no.	N/A
couvercle de pompe FIR entrée ø 63mm sortie ø 47mm				
	référence	524416	ref. no.	N/A
joint couvercle de pompe épaisseur 4x4mm Q 1 pc				








1	référence	500325	ref. no.	1293.1603
description pompe entrée ø 63mm sortie ø 47mm type 1293.1603 230V 50Hz phases 1 0,55kW 0,75CV L 300mm sens de marche à droite condensateur 12,5µF FIR				
pièces détachées pour 500325				
	référence	365014	ref. no.	—
condensateur de service capacité 12,5µF 400V				

Tableau continue sur la page suivante



pièces détachées pour 500325				
	référence	510601	ref. no.	N/A
	rotor ø 103mm H 25mm sens de marche à droite			
	référence	510693	ref. no.	N/A
	garniture mécanique pour arbre ø 12mm			
	référence	521513	ref. no.	N/A
	couverture de pompe FIR entrée ø 63mm sortie ø 47mm			
	référence	524416	ref. no.	N/A
	joint couvercle de pompe épaisseur 4x4mm Q 1 pc			







1

référence	499228	ref. no.	1293.2725	
description	pompe entrée ø 63mm sortie ø 47mm type 1293.2725 220-240/380-415V 50Hz phases 3 0,55kW L 302mm sens de marche à droite FIR			




1

référence	500034	ref. no.	1293.3500	
description	pompe entrée ø 63mm sortie ø 47mm type 1293.3500 230/400V 50Hz phases 3 0,55kW 0,75CV L 300mm sens de marche à droite FIR			
pièces détachées pour 500034				
	référence	510601	ref. no.	N/A
	rotor ø 103mm H 25mm sens de marche à droite			
	référence	510693	ref. no.	N/A
	garniture mécanique pour arbre ø 12mm			

pièces détachées pour 500034				
	référence	521513	ref. no.	N/A
	couverture de pompe FIR entrée ø 63mm sortie ø 47mm			
	référence	524416	ref. no.	N/A
	joint couvercle de pompe épaisseur 4x4mm Q 1 pc			



1

référence	500257	ref. no.	1295	
description	pompe entrée ø 63mm sortie ø 47mm type 1295 230/400V 50Hz phases 3 0,88kW 1,2CV L 300mm sens de marche à droite FIR			
accessoires pour 500257				
	référence	521213	ref. no.	N/A
	rotor ø 117mm H 24mm M8G			



1










référence	500330	ref. no.	1295.1409	
description	pompe entrée ø 63mm sortie ø 47mm type 1295.1409 230V 50Hz phases 1 0,88kW 1,2CV L 305mm sens de marche à droite condensateur 12,5µF FIR			
pièces détachées pour 500330				
	référence	365014	ref. no.	—
	condensateur de service capacité 12,5µF 400V			
	référence	510693	ref. no.	N/A
	garniture mécanique pour arbre ø 12mm			





Tableau continue sur la page suivante

pièces détachées pour 500330			
	référence	521213	ref. no. N/A
rotor ø 117mm H 24mm M8G			
	référence	521513	ref. no. N/A
couvercle de pompe FIR entrée ø 63mm sortie ø 47mm			
	référence	524416	ref. no. N/A
joint couvercle de pompe épaisseur 4x4mm Q 1 pc			



1			
référence	500029	ref. no.	1295.2502 1295.2503
description	pompe entrée ø 63mm sortie ø 47mm type 1295.2503 230/400V 50Hz phases 3 0,88kW 1,2CV L 305mm sens de marche à droite FIR		
pièces détachées pour 500029			
	référence	510693	ref. no. N/A
garniture mécanique pour arbre ø 12mm			
	référence	521213	ref. no. N/A
rotor ø 117mm H 24mm M8G			
	référence	521513	ref. no. N/A
couvercle de pompe FIR entrée ø 63mm sortie ø 47mm			
	référence	524416	ref. no. N/A
joint couvercle de pompe épaisseur 4x4mm Q 1 pc			



1			
référence	500706	ref. no.	2237.2522
description	pompe entrée ø 63mm sortie ø 47mm type 2237.2522 230/400V 50Hz phases 3 2kW 2,7CV L 330mm sens de marche à droite FIR		
pièces détachées pour 500706			
	référence	510599	ref. no. N/A
rotor ø 123mm H 34mm M8G			
	référence	510693	ref. no. N/A
garniture mécanique pour arbre ø 12mm			
	référence	521513	ref. no. N/A
couvercle de pompe FIR entrée ø 63mm sortie ø 47mm			
	référence	524416	ref. no. N/A
joint couvercle de pompe épaisseur 4x4mm Q 1 pc			











1			
référence	500117	ref. no.	1226 422522725
description	pompe entrée ø 63mm sortie ø 47mm type 4225.22725 230/400V 50Hz phases 3 1,4kW 2CV L 280mm sens de marche à droite FIR		
pièces détachées pour 500117			
	référence	510602	ref. no. 1225315/S
rotor ø 110mm H 34mm sens de marche à droite			

Tableau continue sur la page suivante



pièces détachées pour 500117				
	référence	510693	ref. no.	N/A
	garniture mécanique pour arbre ø 12mm			
	référence	521513	ref. no.	N/A
	couvercle de pompe FIR entrée ø 63mm sortie ø 47mm			
	référence	524416	ref. no.	N/A
	joint couvercle de pompe épaisseur 4x4mm Q 1 pc			







référence	500570	ref. no.	422512725	
description	pompe entrée ø 63mm sortie ø 47mm type 422512725 230/400V 50Hz phases 3 1,1kW 1,5CV L 285mm sens de marche à droite FIR			
pièces détachées pour 500570				
	référence	510693	ref. no.	N/A
	garniture mécanique pour arbre ø 12mm			
	référence	521082	ref. no.	N/A
	rotor ø 96mm H 32mm sens de marche à droite			
	référence	521513	ref. no.	N/A
	couvercle de pompe FIR entrée ø 63mm sortie ø 47mm			
	référence	524416	ref. no.	N/A
	joint couvercle de pompe épaisseur 4x4mm Q 1 pc			



référence	499283	ref. no.	422512760	
description	pompe entrée ø 63mm sortie ø 47mm type 422512760 230/400V 60Hz phases 3 1,1kW L 290mm sens de marche à droite FIR			




référence	501540	ref. no.	422522726	
description	pompe entrée ø 63mm sortie ø 47mm type 422522726 230/400V 50Hz phases 3 1,4kW 2CV L 280mm sens de marche à droite FIR			
pièces détachées pour 501540				
	référence	510602	ref. no.	1225315/S
	rotor ø 110mm H 34mm sens de marche à droite			
	référence	510693	ref. no.	N/A
	garniture mécanique pour arbre ø 12mm			
	référence	521513	ref. no.	N/A
	couvercle de pompe FIR entrée ø 63mm sortie ø 47mm			
	référence	524416	ref. no.	N/A
	joint couvercle de pompe épaisseur 4x4mm Q 1 pc			







1

référence	499280	ref. no.	5295.5050
description	pompe entrée ø 63mm sortie ø 47mm type 5295.5050 230/400V 50Hz phases 3 1,5kW L 300mm sens de marche à droite FIR		
pièces détachées pour	499280		
	référence	502277	ref. no. N/A
	rotor ø 111mm H 31mm filetage M8G		
	référence	510693	ref. no. N/A
	garniture mécanique pour arbre ø 12mm		
	référence	521022	ref. no. —
	protection hélice int. ø 137mm ø ext. 142mm H 70mm		
	référence	524416	ref. no. N/A
	joint couvercle de pompe épaisseur 4x4mm Q 1 pc		
	référence	698773	ref. no. N/A
	couvercle de pompe entrée ø 63mm sortie ø 47mm		

pièces détachées pour 501452			
	référence	524416	ref. no. N/A
	joint couvercle de pompe épaisseur 4x4mm Q 1 pc		






1

référence	501457	ref. no.	1204
description	pompe entrée ø 63mm sortie ø 53mm type 1204 230/400V 50Hz phases 3 1,5kW 2CV L 328mm sens de marche à gauche FIR		
pièces détachées pour	501457		
	référence	502013	ref. no. N/A
	couvercle de pompe FIR entrée ø 63mm sortie ø 53mm		
	référence	510604	ref. no. N/A
	rotor ø 118mm H 34mm M8D sens de marche à gauche		
	référence	510693	ref. no. N/A
	garniture mécanique pour arbre ø 12mm		
	référence	524416	ref. no. N/A
	joint couvercle de pompe épaisseur 4x4mm Q 1 pc		



1

référence	501452	ref. no.	1204
description	pompe entrée ø 63mm sortie ø 53mm type 1204 220-240V 50Hz phases 1 1,5kW 2CV L 34mm condensateur intérieurµF FIR		
pièces détachées pour	501452		
	référence	510531	ref. no. N/A
	couvercle de pompe FIR entrée ø 63mm sortie ø 53mm		
	référence	510604	ref. no. N/A
	rotor ø 118mm H 34mm M8D sens de marche à gauche		
	référence	510693	ref. no. N/A
	garniture mécanique pour arbre ø 12mm		








1

référence	500018	ref. no.	1204.2528
description	pompe entrée ø 63mm sortie ø 53mm type 1204.2528 230/400V 50Hz phases 3 1,5kW 2CV L 328mm sens de marche à gauche FIR		
pièces détachées pour	500018		
	référence 510523	ref. no.	—
	hélice ø 142mm logement d'axe ø 15mm palettes 12		
	référence 510531	ref. no.	N/A
	couvercle de pompe FIR entrée ø 63mm sortie ø 53mm		
	référence 510604	ref. no.	N/A
	rotor ø 118mm H 34mm M8D sens de marche à gauche		
	référence 510693	ref. no.	N/A
	garniture mécanique pour arbre ø 12mm		
	référence 524416	ref. no.	N/A
	joint couvercle de pompe épaisseur 4x4mm Q 1 pc		



1

référence	500258	ref. no.	1204.2725
description	pompe entrée ø 63mm sortie ø 53mm type 1204.2725 230/400V 50Hz phases 3 1,5kW 2,01CV L 320mm sens de marche à gauche FIR		
pièces détachées pour	500258		
	référence 510531	ref. no.	N/A
	couvercle de pompe FIR entrée ø 63mm sortie ø 53mm		
	référence 510604	ref. no.	N/A
	rotor ø 118mm H 34mm M8D sens de marche à gauche		

pièces détachées pour 500258			
	référence 510693	ref. no.	N/A
	garniture mécanique pour arbre ø 12mm		
	référence 511667	ref. no.	—
	hélice ø 123mm H 17mm logement d'axe ø 15mm		
	référence 524416	ref. no.	N/A
	joint couvercle de pompe épaisseur 4x4mm Q 1 pc		



1

référence	499152	ref. no.	1205.2502
description	pompe entrée ø 63mm sortie ø 53mm type 1205.2502 230/400V 50Hz phases 3 2kW 2,7CV L 328mm sens de marche à gauche pression secondaire 10mm FIR		



1






référence	500031	ref. no.	1205.2528
description	pompe entrée ø 63mm sortie ø 53mm type 1205.2528 230/400V 50Hz phases 3 2kW 2,7CV L 330mm sens de marche à gauche FIR		
pièces détachées pour	500031		
	référence 510357	ref. no.	N/A
	rotor ø 124mm H 34/16mm filetage M8D palettes 6		
	référence 510523	ref. no.	—
	hélice ø 142mm logement d'axe ø 15mm palettes 12		
	référence 510531	ref. no.	N/A
	couvercle de pompe FIR entrée ø 63mm sortie ø 53mm		
	référence 510693	ref. no.	N/A
	garniture mécanique pour arbre ø 12mm		





Tableau continue sur la page suivante

pièces détachées pour 500031			
	référence	524416	ref. no. N/A
	joint couvercle de pompe épaisseur 4x4mm Q 1 pc		



1	référence	499297	ref. no.	1205.2820
	description	pompe entrée ø 63mm sortie ø 53mm type 1205.2820 230/400V 50Hz phases 3 2,7CV L 330mm sens de marche à gauche FIR		
	pièces détachées pour 499297			
	référence	510357	ref. no.	N/A
	rotor ø 124mm H 34/16mm filetage M8D palettes 6			
	référence	510523	ref. no.	—
	hélice ø 142mm logement d'axe ø 15mm palettes 12			
	référence	510531	ref. no.	N/A
	couvercle de pompe FIR entrée ø 63mm sortie ø 53mm			
	référence	510693	ref. no.	N/A
	garniture mécanique pour arbre ø 12mm			
	référence	524416	ref. no.	N/A
	joint couvercle de pompe épaisseur 4x4mm Q 1 pc			







1	référence	500111	ref. no.	1241.2500 1241.2530
	description	pompe entrée ø 63mm sortie ø 53mm type 1241.2500 230/400V 50Hz phases 3 1,1kW 1,5CV L 330mm sens de marche à gauche FIR		
	pièces détachées pour 500111			
	référence	510531	ref. no.	N/A
	couvercle de pompe FIR entrée ø 63mm sortie ø 53mm			
	référence	510612	ref. no.	N/A
	rotor ø 110mm H 34mm M8D			
	référence	510693	ref. no.	N/A
	garniture mécanique pour arbre ø 12mm			
	référence	524416	ref. no.	N/A
	joint couvercle de pompe épaisseur 4x4mm Q 1 pc			



1	référence	499237	ref. no.	1241.2503
	description	pompe entrée ø 63mm sortie ø 53mm type 1241.2503 230/400V 50Hz phases 3 1,1kW 1,5CV L 330mm sens de marche à gauche FIR		







1

référence	500271	ref. no.	1241.2708
description	pompe entrée ø 63mm sortie ø 53mm type 1241.2708 230/400V 50Hz phases 3 1,12kW 1,52CV L 330mm sens de marche à gauche FIR		
pièces détachées pour	500271		
	référence	510531	ref. no. N/A
	couvercle de pompe FIR entrée ø 63mm sortie ø 53mm		
	référence	510612	ref. no. N/A
	rotor ø 110mm H 34mm M8D		
	référence	510693	ref. no. N/A
	garniture mécanique pour arbre ø 12mm		
	référence	524416	ref. no. N/A
	joint couvercle de pompe épaisseur 4x4mm Q 1 pc		



1

référence	500277	ref. no.	1241.2720
description	pompe entrée ø 63mm sortie ø 53mm type 1241.2720 230/400V 50Hz phases 3 1,1kW 1,5CV L 335mm sens de marche à gauche FIR		
pièces détachées pour	500277		
	référence	502013	ref. no. N/A
	couvercle de pompe FIR entrée ø 63mm sortie ø 53mm		
	référence	510612	ref. no. N/A
	rotor ø 110mm H 34mm M8D		
	référence	510693	ref. no. N/A
	garniture mécanique pour arbre ø 12mm		

pièces détachées pour 500277			
	référence	524416	ref. no. N/A
	joint couvercle de pompe épaisseur 4x4mm Q 1 pc		



1

référence	501463	ref. no.	1241.2780
description	pompe entrée ø 63mm sortie ø 53mm type 1241.2780 230/400V 50Hz phases 3 1,1kW 1,5CV L 335mm sens de marche à gauche FIR		
pièces détachées pour	501463		
	référence	502013	ref. no. N/A
	couvercle de pompe FIR entrée ø 63mm sortie ø 53mm		
	référence	510523	ref. no. —
	hélice ø 142mm logement d'axe ø 15mm palettes 12		
	référence	510612	ref. no. N/A
	rotor ø 110mm H 34mm M8D		
	référence	510693	ref. no. N/A
	garniture mécanique pour arbre ø 12mm		
	référence	524416	ref. no. N/A
	joint couvercle de pompe épaisseur 4x4mm Q 1 pc		



1

référence	500119	ref. no.	1241.4701
description	pompe entrée ø 63mm sortie ø 53mm type 1241.4701 230V 50Hz phases 1 1,1kW 1,5CV L 330mm sens de marche à gauche condensateur 31,5µF FIR		
pièces détachées pour 500119			
	référence	365016	ref. no. —
	condensateur de service capacité 31,5µF 400V		
	référence	510531	ref. no. N/A
	couvercle de pompe FIR entrée ø 63mm sortie ø 53mm		
	référence	510612	ref. no. N/A
	rotor ø 110mm H 34mm M8D		
	référence	510693	ref. no. N/A
	garniture mécanique pour arbre ø 12mm		
	référence	524416	ref. no. N/A
	joint couvercle de pompe épaisseur 4x4mm Q 1 pc		



1

référence	501459	ref. no.	1241/1
description	pompe entrée ø 63mm sortie ø 53mm type 1241/1 230/240V 50Hz phases 1 1,1kW 1,5CV L 330mm sens de marche à gauche condensateur 31,5µF FIR		
pièces détachées pour 501459			
	référence	365016	ref. no. —
	condensateur de service capacité 31,5µF 400V		
	référence	502013	ref. no. N/A
	couvercle de pompe FIR entrée ø 63mm sortie ø 53mm		

pièces détachées pour 501459			
	référence	510612	ref. no. N/A
	rotor ø 110mm H 34mm M8D		
	référence	510693	ref. no. N/A
	garniture mécanique pour arbre ø 12mm		
	référence	524416	ref. no. N/A
	joint couvercle de pompe épaisseur 4x4mm Q 1 pc		



1

référence	500705	ref. no.	1243.2700
description	pompe entrée ø 63mm sortie ø 53mm type 1243 230/400V 50Hz phases 3 2,39kW 3,2CV L 363mm sens de marche à gauche FIR		
pièces détachées pour 500705			
	référence	510357	ref. no. N/A
	rotor ø 124mm H 34/16mm filetage M8D palettes 6		







1

référence	499197	ref. no.	1243
description	pompe entrée ø 63mm sortie ø 53mm type 1243 255/440V 60Hz phases 3 3,2CV L 370mm sens de marche à gauche FIR		







1

référence	500324	ref. no.	1243.2520 1243.2591
description	pompe entrée ø 63mm sortie ø 53mm type 1243.2591 230/400V 50Hz phases 3 2,35kW 3,2CV L 365mm sens de marche à gauche FIR		
pièces détachées pour	500324		
	référence	510357	ref. no. N/A
	rotor ø 124mm H 34/16mm filetage M8D palettes 6		
	référence	510531	ref. no. N/A
	couvercle de pompe FIR entrée ø 63mm sortie ø 53mm		
	référence	510693	ref. no. N/A
	garniture mécanique pour arbre ø 12mm		
	référence	524416	ref. no. N/A
	joint couvercle de pompe épaisseur 4x4mm Q 1 pc		



1

référence	500952	ref. no.	1244.2527
description	pompe entrée ø 63mm sortie ø 53mm type 1244.2527 400V 50Hz phases 3 2,5kW 3,5CV L 360mm sens de marche à gauche FIR		
pièces détachées pour	500952		
	référence	510357	ref. no. N/A
	rotor ø 124mm H 34/16mm filetage M8D palettes 6		
	référence	510531	ref. no. N/A
	couvercle de pompe FIR entrée ø 63mm sortie ø 53mm		
	référence	510693	ref. no. N/A
	garniture mécanique pour arbre ø 12mm		

pièces détachées pour 500952			
	référence	524416	ref. no. N/A
	joint couvercle de pompe épaisseur 4x4mm Q 1 pc		



1

référence	501462	ref. no.	2204/D
description	pompe entrée ø 63mm sortie ø 53mm type 2204/D 230V 50Hz phases 1 0,73kW 1CV L 260mm sens de marche à gauche condensateur 20µFµF FIR		
pièces détachées pour	501462		
	référence	365019	ref. no. —
	condensateur de service capacité 20µF 400V		
	référence	502013	ref. no. N/A
	couvercle de pompe FIR entrée ø 63mm sortie ø 53mm		
	référence	510693	ref. no. N/A
	garniture mécanique pour arbre ø 12mm		
	référence	521219	ref. no. N/A
	rotor ø 106mm H 27mm filetage M8D arbre ø 28mm		
	référence	524416	ref. no. N/A
	joint couvercle de pompe épaisseur 4x4mm Q 1 pc		



1

référence	500276	ref. no.	2204D1520
description	pompe entrée ø 63mm sortie ø 53mm type 2204D1520 230V 50Hz phases 1 0,73kW 1CV L 260mm sens de marche à gauche condensateur 20µF FIR		
pièces détachées pour	500276		
	référence	365019	ref. no. —
	condensateur de service capacité 20µF 400V		
	référence	502013	ref. no. N/A
	couvercle de pompe FIR entrée ø 63mm sortie ø 53mm		
	référence	510693	ref. no. N/A
	garniture mécanique pour arbre ø 12mm		
	référence	521219	ref. no. N/A
	rotor ø 106mm H 27mm filetage M8D arbre ø 28mm		
	référence	524416	ref. no. N/A
	joint couvercle de pompe épaisseur 4x4mm Q 1 pc		
	référence	524845	ref. no. —
	hélice ø 116mm logement d'axe ø 9,7mm plastique		



1

référence	500058	ref. no.	2241.2500
description	pompe entrée ø 63mm sortie ø 53mm type 2241.2500 230/400V 50Hz phases 3 0,89kW 1,2CV L 305mm sens de marche à gauche FIR		
pièces détachées pour	500058		
	référence	510531	ref. no. N/A
	couvercle de pompe FIR entrée ø 63mm sortie ø 53mm		
	référence	510693	ref. no. N/A
	garniture mécanique pour arbre ø 12mm		
	référence	510834	ref. no. N/A
	rotor ø 110mm H 29mm filetage M8D adaptable à FIR		
	référence	524416	ref. no. N/A
	joint couvercle de pompe épaisseur 4x4mm Q 1 pc		
accessoires pour	500058		
	référence	524046	ref. no. —
	amortisseurs de vibration L 40mm lar. 25mm H 25mm		



1

référence	501467	ref. no.	2241.2501
description	pompe entrée ø 63mm sortie ø 53mm type 2241.2501 230/400V 50Hz phases 3 0,89kW 1,5CV L 305mm sens de marche à gauche FIR		



1

référence	499293	ref. no.	2241.2703
description	pompe entrée ø 63mm sortie ø 53mm type 2241.2703 230/400V 50Hz phases 3 0,89kW 1,2CV L 300mm sens de marche à gauche FIR		





1



référence	499193	ref. no.	2241.5800
description	pompe entrée ø 63mm sortie ø 53mm type 2241.5800 255/440V 60Hz phases 3 1,1kW L 305mm sens de marche à gauche FIR		



1

référence	499108	ref. no.	4205.2701 4205.2702
description	pompe entrée ø 63mm sortie ø 53mm type 4205.2702 230/400V 50Hz phases 3 1,38kW 1,85CV L 330mm sens de marche à gauche FIR		

pièces détachées pour	499108		
	référence	502013	ref. no. N/A
	couverture de pompe FIR entrée ø 63mm sortie ø 53mm		
	référence	502122	ref. no. N/A
	rotor ø 119mm H 33mm M8D		

pièces détachées pour	499108		
	référence	510693	ref. no. N/A
	garniture mécanique pour arbre ø 12mm		
	référence	524416	ref. no. N/A
	joint couvercle de pompe épaisseur 4x4mm Q 1 pc		



1

référence	499251	ref. no.	5223.2350
description	pompe entrée ø 63mm sortie ø 53mm type 5223.2350 230V 50Hz phases 1 0,74kW L 314mm sens de marche à gauche condensateur 16µF FIR		

pièces détachées pour	499251		
	référence	365021	ref. no. —
	condensateur de service capacité 16µF 425V		
	référence	502274	ref. no. N/A
	couvercle de pompe FIR entrée ø 63mm sortie ø 53mm		
	référence	502275	ref. no. N/A
	rotor ø 100mm H 29mm filetage M8D palettes 6		
	référence	510693	ref. no. N/A
	garniture mécanique pour arbre ø 12mm		
	référence	521022	ref. no. —
	protection hélice int. ø 137mm ø ext. 142mm H 70mm		
	référence	524416	ref. no. N/A
	joint couvercle de pompe épaisseur 4x4mm Q 1 pc		



1

référence	499300	ref. no.	5223.4050
description	pompe entrée ø 63mm sortie ø 53mm type 5223.4050 230/400V 50Hz phases 3 1,1kW L 316mm sens de marche à gauche FIR		







1

référence	499113	ref. no.	5234.4050
description	pompe entrée ø 63mm sortie ø 53mm type 5234.4050 230/400V 50Hz phases 3 1,62kW 2,2CV L 340mm sens de marche à gauche FIR		



1

référence	499109	ref. no.	5233.4051
description	pompe entrée ø 63mm sortie ø 53mm type 5233.4051 220-240/380-415V 50Hz phases 3 1,1kW 1,5CV L 345mm sens de marche à gauche FIR		

pièces détachées pour 499109			
	référence	502274	ref. no. N/A
couverture de pompe FIR entrée ø 63mm sortie ø 53mm			
	référence	510612	ref. no. N/A
rotor ø 110mm H 34mm M8D			
	référence	510693	ref. no. N/A
garniture mécanique pour arbre ø 12mm			
	référence	524416	ref. no. N/A
joint couvercle de pompe épaisseur 4x4mm Q 1 pc			



1

référence	499115	ref. no.	5234.4052
description	pompe entrée ø 63mm sortie ø 53mm type 5234.4052 230/400V 50Hz phases 3 1,62kW L 340mm sens de marche à gauche FIR		



1

référence	500741	ref. no.	5234.4055
description	pompe entrée ø 63mm sortie ø 53mm type 5234.4055 230/400V 50Hz phases 3 1,5kW 2CV L 340mm sens de marche à gauche FIR		





pièces détachées pour 500741			
	référence	502274	ref. no. N/A
couverture de pompe FIR entrée ø 63mm sortie ø 53mm			
	référence	510604	ref. no. N/A
rotor ø 118mm H 34mm M8D sens de marche à gauche			


Tableau continue sur la page suivante



pièces détachées pour 500741				
	référence	510693	ref. no.	N/A
garniture mécanique pour arbre ø 12mm				
	référence	524416	ref. no.	N/A
joint couvercle de pompe épaisseur 4x4mm Q 1 pc				







1

référence	500244	ref. no.	1241.2725	
description	pompe entrée ø 63mm sortie ø 54mm type 1241.2725 230/400V phases 3 1,1kW 1,5CV sens de marche à gauche FIR			
pièces détachées pour 500244				
	référence	510531	ref. no.	N/A
couvercle de pompe FIR entrée ø 63mm sortie ø 53mm				
	référence	510612	ref. no.	N/A
rotor ø 110mm H 34mm M8D				
	référence	510693	ref. no.	N/A
garniture mécanique pour arbre ø 12mm				
	référence	524416	ref. no.	N/A
joint couvercle de pompe épaisseur 4x4mm Q 1 pc				



1

référence	500397	ref. no.	2254.1000	
description	pompe entrée ø 70mm sortie ø 60mm type 2254.1000 230/400V 50Hz phases 3 1,1kW 1,5CV L 320mm sens de marche à droite FIR			
pièces détachées pour 500397				
	référence	510693	ref. no.	N/A
garniture mécanique pour arbre ø 12mm				

pièces détachées pour 500397				
	référence	521216	ref. no.	N/A
rotor ø 100mm H 31mm M8G				
	référence	521515	ref. no.	N/A
couvercle de pompe entrée ø 70mm sortie ø 60mm				
	référence	524416	ref. no.	N/A
joint couvercle de pompe épaisseur 4x4mm Q 1 pc				



1

référence	500115	ref. no.	2254.2560 2254.2561	
description	pompe entrée ø 70mm sortie ø 60mm type 2254.2561 230/400V 50Hz phases 3 1,5kW 2CV L 325mm sens de marche à droite FIR			
pièces détachées pour 500115				
	référence	504313	ref. no.	—
embout tuyau filetage M12x1,75 bec ø 11,3mm				
	référence	510693	ref. no.	N/A
garniture mécanique pour arbre ø 12mm				
	référence	521014	ref. no.	N/A
rotor ø 110mm H 32mm sens de marche à droite				
	référence	521515	ref. no.	N/A
couvercle de pompe entrée ø 70mm sortie ø 60mm				
	référence	524416	ref. no.	N/A
joint couvercle de pompe épaisseur 4x4mm Q 1 pc				



1

référence	499264	ref. no.	2254.2562
description	pompe entrée ø 70mm sortie ø 60mm type 2254.2562 220-240/380-415V 50Hz phases 3 1,5kW L 322mm sens de marche à droite FIR		
pièces détachées pour 499264			
	référence	510694	ref. no. —
	garniture mécanique pour arbre ø 13mm		
	référence	521014	ref. no. N/A
	rotor ø 110mm H 32mm sens de marche à droite		
	référence	521515	ref. no. N/A
	couvercle de pompe entrée ø 70mm sortie ø 60mm		
	référence	524416	ref. no. N/A
	joint couvercle de pompe épaisseur 4x4mm Q 1 pc		



1

référence	499265	ref. no.	2254.5881
description	pompe entrée ø 70mm sortie ø 60mm type 2254.5881 255/440V 60Hz phases 3 1,5kW L 322mm sens de marche à droite FIR		
pièces détachées pour 499265			
	référence	502276	ref. no. N/A
	rotor ø 90mm H 30mm filetage M8G		
	référence	504313	ref. no. —
	embout tuyau filetage M12x1,75 bec ø 11,3mm		
	référence	510693	ref. no. N/A
	garniture mécanique pour arbre ø 12mm		

pièces détachées pour 499265			
	référence	521515	ref. no. N/A
	couvercle de pompe entrée ø 70mm sortie ø 60mm		
	référence	524416	ref. no. N/A
	joint couvercle de pompe épaisseur 4x4mm Q 1 pc		









1

référence	500248	ref. no.	4186.1500
description	pompe sortie ø 27mm type 4186.1500 230V 50Hz phases 1 0,25kW 0,33CV L 170mm sens de marche à droite condensateur 12,5µF FIR		
pièces détachées pour 500248			
	référence	365014	ref. no. —
	condensateur de service capacité 12,5µF 400V		
	référence	502012	ref. no. N/A
	embase corps de pompe pour pompe de lavage		
	référence	502015	ref. no. N/A
	rotor ø 86mm H 22mm logement d'axe ø 9/8mm		
	référence	503147	ref. no. —
	joint couvercle de pompe épaisseur 3,53mm		
	référence	510695	ref. no. N/A
	garniture mécanique hauteur contre-bague 5,5mm		
accessoires pour 500248			
	référence	521730	ref. no. N/A
	joint de bride EPDM épaisseur 5mm int. ø 155mm		



1

référence	501460	ref. no.	4186.1500
description	pompe sortie ø 27mm type 4186.1500 230V 50Hz phases 1 0,25kW 0,33CV L 170mm sens de marche à droite condensateur 12,5µF FIR sortie ø 27mm		
pièces détachées pour	501460		
	référence	502012	ref. no. N/A
	embase corps de pompe pour pompe de lavage		
	référence	502015	ref. no. N/A
	rotor ø 86mm H 22mm logement d'axe ø 9/8mm		
	référence	503147	ref. no. —
	joint couvercle de pompe épaisseur 3,53mm		
	référence	510695	ref. no. N/A
	garniture mécanique hauteur contre-bague 5,5mm		
accessoires pour	501460		
	référence	365014	ref. no. —
	condensateur de service capacité 12,5µF 400V		
	référence	521730	ref. no. N/A
	joint de bride EPDM épaisseur 5mm int. ø 155mm		



1

référence	500012	ref. no.	1243
description	pompe type 1243 50Hz sens de marche à gauche FIR		



1

référence	500259	ref. no.	2212.1400
description	pompe type 2212.1400 230V 50Hz phases 1 0,075kW 0,1CV sens de marche à droite FIR		
pièces détachées pour	500259		
	référence	365017	ref. no. —
	condensateur de service capacité 5µF 450V		
	référence	510510	ref. no. X2212-HP.0,10_(1)
	couvercle de pompe type pompe 2212/2228/2229/2211		
	référence	510695	ref. no. N/A
	garniture mécanique hauteur contre-bague 5,5mm		
	référence	521203	ref. no. N/A
	rotor ø 72mm H 18mm filetage M7 arbre ø 11mm		
	référence	521703	ref. no. N/A
	joint couvercle de pompe EPDM épaisseur 2,5mm		



1

référence	500326	ref. no.	3911
description	pompe type 3911 230V 50Hz phases 1 0,55kW 0,75CV sens de marche à droite FIR		



1

référence	500026	ref. no.	3942
description	pompe type 3942 230V 50Hz phases 1 0,55kW 0,75CV sens de marche à droite FIR		




1

référence	500698	ref. no.	4273.2350
description	pompe type 4273.2350 230V 50Hz phases 1 0,55kW 0,75CV L 170mm sens de marche à gauche condensateur 12,5µF FIR		
pièces détachées pour	500698		
	référence	365014	ref. no. —
	condensateur de service capacité 12,5µF 400V		
	référence	510695	ref. no. N/A
	garniture mécanique hauteur contre-bague 5,5mm		
	référence	512437	ref. no. —
	rotor ø 85mm H 27mm sens de marche à droite		


pièces détachées et accessoires

garnitures mécaniques




1

référence	510695	ref. no.	N/A
description	garniture mécanique hauteur contre-bague 5,5mm int. ø 11mm		




1

référence	510702	ref. no.	N/A
description	garniture mécanique hauteur contre-bague 5,5mm int. ø 12mm		




1

référence	510692	ref. no.	N/A
description	garniture mécanique pour arbre ø 11mm bague de glissement ø ext. 24mm bague de glissement H 13mm contr'écrou encastré ø 26mm hauteur contre-bague 8mm contr'écrou ø int. 14mm		




1

référence	510693	ref. no.	N/A
description	garniture mécanique pour arbre ø 12mm bague de glissement ø ext. 24mm bague de glissement H 15,5mm bague de glissement ø int. 11mm contr'écrou encastré ø 24mm hauteur contre-bague 8mm contr'écrou ø int. 14mm		



1

référence	510703	ref. no.	N/A
description	garniture mécanique pour arbre ø 13mm bague de glissement H 13mm hauteur contre-bague 5,5mm ø ext. 26mm		



1

référence	510687	ref. no.	N/A
description	garniture mécanique pour arbre ø 18mm hauteur contre-bague 8mm int. ø 17mm ø ext. 39mm H 15mm encastré ø 42mm ø int. 21mm		



1

référence	510690	ref. no.	N/A
description	garniture mécanique pour arbre ø 8mm ø ext. 24mm encastré ø 24/26mm		



rotors



référence	521067	ref. no.	N/A
-----------	--------	----------	-----

description	kit de maintenance pour pompe type 2233S1500 rotor, joint couvercle pompe, garniture mécanique		
-------------	--	--	--

pièces détachées pour	521067		
-----------------------	--------	--	--



référence	510552	ref. no.	N/A
-----------	--------	----------	-----

description	joint couvercle de pompe		
-------------	--------------------------	--	--



référence	510693	ref. no.	N/A
-----------	--------	----------	-----

description	garniture mécanique pour arbre ø 12mm		
-------------	---------------------------------------	--	--



référence	502275	ref. no.	N/A
-----------	--------	----------	-----

description	rotor ø 100mm H 29mm filetage M8D palettes 6		
-------------	--	--	--



référence	521216	ref. no.	N/A
-----------	--------	----------	-----

description	rotor ø 100mm H 31mm M8G		
-------------	--------------------------	--	--



référence	510600	ref. no.	N/A
-----------	--------	----------	-----

description	rotor ø 102mm H 29mm logement d'axe ø 9/8mm sens de marche à droite palettes 6		
-------------	--	--	--



référence	510601	ref. no.	N/A
-----------	--------	----------	-----

description	rotor ø 103mm H 25mm sens de marche à droite filetage M8G logement ø 12,2mm palettes 6		
-------------	--	--	--



référence	521273	ref. no.	N/A
-----------	--------	----------	-----

description	rotor ø 103mm H 27mm sens de marche à gauche filetage M7D arbre ø 12mm L. arbre 10mm palettes 6		
-------------	---	--	--



référence	501313	ref. no.	N/A
-----------	--------	----------	-----

description	rotor ø 103mm H 28mm logement d'axe ø 9/8mm		
-------------	---	--	--



référence	518067	ref. no.	N/A
-----------	--------	----------	-----

description	rotor ø 103mm H 29mm M7G		
-------------	--------------------------	--	--



référence	510529	ref. no.	N/A
-----------	--------	----------	-----

description	rotor ø 103mm H 30mm logement d'axe ø 9/8mm sens de marche à droite palettes 6		
-------------	--	--	--



référence	509010	ref. no.	N/A
-----------	--------	----------	-----

description	rotor ø 105mm H 20mm M10G sens de marche à droite palettes 4		
-------------	--	--	--



référence	521219	ref. no.	N/A
-----------	--------	----------	-----


description	rotor ø 106mm H 27mm filetage M8D arbre ø 28mm L. arbre 10mm logement ø 12mm palettes 6		
-------------	---	--	--


			
1			
référence	510834	ref. no.	N/A
description	rotor ø 110mm H 29mm filetage M8D adaptable à FIR		


			
1			
référence	521014	ref. no.	N/A
description	rotor ø 110mm H 32mm sens de marche à droite filetage M8G arbre ø 28mm L. arbre 3mm logement ø 12,2mm palettes 6		


			
1			
référence	510612	ref. no.	N/A
description	rotor ø 110mm H 34mm M8D		


			
1			
référence	510602	ref. no.	1225315/S
description	rotor ø 110mm H 34mm sens de marche à droite filetage M8G arbre ø 28mm logement ø 12,2mm palettes 6		

			
1			
référence	502277	ref. no.	N/A
description	rotor ø 111mm H 31mm filetage M8G		

			
1			
référence	698772	ref. no.	N/A
description	rotor ø 113mm H 34mm M10G type pompe 1227.2711M10 sens de marche à droite adaptable à FIR palettes 6		

			
1			
référence	521213	ref. no.	N/A
description	rotor ø 117mm H 24mm M8G		

			
1			
référence	510604	ref. no.	N/A
description	rotor ø 118mm H 34mm M8D sens de marche à gauche		

			
1			
référence	521215	ref. no.	N/A
description	rotor ø 118mm H 34mm sens de marche à droite filetage M8G logement ø 12mm palettes 6		

			
1			
référence	502122	ref. no.	N/A
description	rotor ø 119mm H 33mm M8D		

			
1			
référence	521017	ref. no.	N/A
description	rotor ø 120mm H 35mm sens de marche à droite filetage M14G logement ø 18mm palettes 6		

			
1			
référence	510599	ref. no.	N/A
description	rotor ø 123mm H 34mm M8G		



1

référence 510357 **ref. no.** N/A

description rotor ø 124mm H 34/16mm filetage M8D palettes 6



1

référence 521277 **ref. no.** N/A

description rotor ø 135mm H 39mm type pompe Fir 2275; 3,6PS filetage M14G



1

référence 521200 **ref. no.** N/A

description rotor ø 63mm H 13mm arbre ø 11mm L. arbre 32mm



1

référence 521279 **ref. no.** N/A

description rotor ø 64mm H 17mm filetage M5G palettes 3 métal



1

référence 521266 **ref. no.** N/A

description rotor ø 67mm H 18mm filetage M7 arbre ø 11mm L. arbre 32mm palettes 3



1

référence 521202 **ref. no.** N/A

description rotor ø 72mm H 17mm filetage M5G



1

référence 521201 **ref. no.** N/A

description rotor ø 72mm H 18mm filetage M7 arbre ø 11mm L. arbre 32mm palettes 3



1

référence 521203 **ref. no.** N/A

description rotor ø 72mm H 18mm filetage M7 arbre ø 11mm L. arbre 32mm palettes 3



1

référence 510532 **ref. no.** X2228-HP,0,20_(1)


description rotor ø 72mm H 22mm type pompe B229 filetage M7 arbre ø 11mm L. arbre 32mm palettes 3



1


référence 501314 **ref. no.** N/A

description rotor ø 75mm

1

référence	521566	ref. no.	N/A
description	rotor ø 80mm H 15mm M7G type pompe B226H		



1

référence	502015	ref. no.	N/A
description	rotor ø 86mm H 22mm logement d'axe ø 9/8mm		



1

référence	521207	ref. no.	N/A
description	rotor ø 80mm H 18mm logement d'axe ø 9x8mm sens de marche à droite adaptable à HOONVED palettes 5		



1

référence	502276	ref. no.	N/A
description	rotor ø 90mm H 30mm filetage M8G		



1

référence	501309	ref. no.	N/A
description	rotor ø 80mm H 19mm M7D type pompe type D1		



1

référence	521001	ref. no.	N/A
description	rotor ø 91mm H 30mm type pompe B267.4050 sens de marche à droite		




1

référence	510605	ref. no.	N/A
description	rotor ø 80mm H 21mm M7G		



1

référence	521177	ref. no.	N/A
description	rotor ø 93mm H 23mm filetage M10G adaptable à FIR		



1

référence	510609	ref. no.	N/A
description	rotor ø 84mm H 21mm M7G		



1

référence	521061	ref. no.	N/A
description	rotor ø 93mm H 27mm logement d'axe ø 9x8mm sens de marche à gauche palettes 6		




1

référence	510607	ref. no.	N/A
description	rotor ø 85mm H 29mm logement d'axe ø 9x8mm sens de marche à droite palettes 6		





1

référence	510608	ref. no.	N/A
description	rotor ø 93mm H 32mm logement d'axe ø 9/8mm palettes 6 hauteur intérieure 11mm		


			
1			
référence	510610	ref. no.	N/A
description	rotor ø 95,5mm H 23mm logement d'axe ø 9/8mm sens de marche à droite logement ø 16mm palettes 6		


			
1			
référence	524358	ref. no.	N/A
description	rotor ø 96mm H 23mm logement d'axe ø M7Gmm sens de marche à droite adaptable à MEIKO arbre ø 12mm L. arbre 9mm palettes 6		

			
1			
référence	521210	ref. no.	N/A
description	rotor ø 96mm H 30mm logement d'axe ø 9/8mm logement ø 16mm palettes 6		


			
1			
référence	521082	ref. no.	N/A
description	rotor ø 96mm H 32mm sens de marche à droite filetage M8G		


joints couvercle de pompe			
			
1			
référence	502007	ref. no.	N/A
description	joint couvercle de pompe		


			
1			
référence	521700	ref. no.	N/A
description	joint couvercle de pompe		


			
1			
référence	521701	ref. no.	N/A
description	joint couvercle de pompe		

			
1			
référence	521707	ref. no.	N/A
description	joint couvercle de pompe		

			
1			
référence	521702	ref. no.	N/A
description	joint couvercle de pompe épaisseur 3,5x4,5mm Q 1 pc		


			
1			
référence	524416	ref. no.	N/A
description	joint couvercle de pompe épaisseur 4x4mm Q 1 pc		

			
1			
référence	521703	ref. no.	N/A
description	joint couvercle de pompe EPDM épaisseur 2,5mm int. ø 75mm Q 1 pc		




1

référence	510551	ref. no.	N/A
description	joint couvercle de pompe int. ø 158,3mm type pompe 1214/1293/1225/2243/1226/1204/3473/1241 épaisseur 3,53mm EPDM Q 1 pc		



1

référence	521026	ref. no.	N/A
description	joint couvercle de pompe int. ø 182,5mm épaisseur 5x4,5mm		




1

référence	510552	ref. no.	N/A
description	joint couvercle de pompe type pompe 1292-2/3942/3981/3911/3983		




Image indisponible

référence	521565	ref. no.	N/A
description	joint couvercle de pompe type pompe B226H		




1

référence	521730	ref. no.	N/A
description	joint de bride EPDM épaisseur 5mm int. ø 155mm Q 1 pc		




1

référence	509002	ref. no.	N/A
description	joint torique EPDM épaisseur 2,62mm int. ø 82,22mm Q 1 pc		



1

référence	521718	ref. no.	N/A
description	joint torique EPDM épaisseur 3,53mm int. ø 164,7mm Q 1 pc		



1

référence	532718	ref. no.	N/A
description	joint torique EPDM épaisseur 4mm int. ø 80mm Q 1 pc		

couvercles de pompe




Image indisponible

référence	521500	ref. no.	N/A
description	couvercle de pompe		



1

référence	510384	ref. no.	N/A
description	couvercle de pompe entrée ø 28mm sortie ø 26mm ø 100mm int. ø 76mm		



1

référence	502265	ref. no.	5213EB2450
description	couvercle de pompe entrée ø 30mm sortie ø 26mm int. ø 89mm hauteur intérieur 35mm		



1

référence	521544	ref. no.	N/A
description	couvercle de pompe entrée ø 63mm sortie ø 50mm sens de rotation à droite ø 180mm int. ø 165mm hauteur intérieur 42mm		



1

référence	521501	ref. no.	N/A
description	couvercle de pompe entrée ø 30mm sortie ø 30mm type pompe 4134		



1


référence	521515	ref. no.	N/A
description	couvercle de pompe entrée ø 70mm sortie ø 60mm		



1

référence	521511	ref. no.	N/A
description	couvercle de pompe entrée ø 60mm sortie ø 50/30mm pression secondaire M12x1,75 pression secondaire ouvert type pompe 2233 sens de rotation à droite ø 160mm int. ø 120mm hauteur intérieur 23mm		

accessoires pour 521511

	référence	517319	ref. no.	—
embout tuyau F1: M12x1,75 tuyau ø 11mm laiton				



1

référence	521571	ref. no.	2240303
description	couvercle de pompe FIR entrée ø 30mm sortie ø 30mm sens de rotation à droite ø 128mm int. ø 100mm hauteur intérieur 21mm		



1

référence	698773	ref. no.	N/A
description	couvercle de pompe entrée ø 63mm sortie ø 47mm sens de rotation à droite ø 194mm int. ø 158mm		



1

référence	521505	ref. no.	X4247-HP0,6_(1)
description	couvercle de pompe FIR entrée ø 37mm sortie ø 40mm sens de rotation à droite ø 160mm int. ø 125mm hauteur intérieur 25mm		



1

référence	502014	ref. no.	N/A
description	couvercle de pompe FIR entrée ø 45mm sortie ø 40mm		



1

référence	521539	ref. no.	N/A
description	couvercle de pompe FIR entrée ø 45mm sortie ø 40mm pression secondaire 10mm pression secondaire ouvert sens de rotation à droite ø 160mm int. ø 125mm hauteur intérieur 25mm		




1

référence	521512	ref. no.	N/A
description	couvercle de pompe FIR entrée ø 60mm sortie ø 50mm		



1

référence	511187	ref. no.	N/A
description	couvercle de pompe FIR entrée ø 45mm sortie ø 40mm sens de rotation à droite ø 160mm int. ø 122mm hauteur intérieur 21mm		



1

référence	698762	ref. no.	N/A
description	couvercle de pompe FIR entrée ø 60mmmm sortie ø 50mmmm type pompe 4298.1404 sens de rotation à droite ø 156,5mm		



1

référence	521506	ref. no.	N/A
description	couvercle de pompe FIR entrée ø 45mm sortie ø 40mm sens de rotation à droite ø 160mm int. ø 125mm hauteur intérieur 25mm		



1

référence	521028	ref. no.	N/A
description	couvercle de pompe FIR entrée ø 62mm sortie ø 62mm sens de rotation à droite ø 215mm int. ø 175mm hauteur intérieur 40mm		



1

référence	510508	ref. no.	N/A
description	couvercle de pompe FIR entrée ø 45mm sortie ø 40mm type pompe PU 0,5/3911 sens de rotation à droite ø 160mm int. ø 125mm hauteur intérieur 25mm		



1

référence	502273	ref. no.	N/A
description	couvercle de pompe FIR entrée ø 63mm sortie ø 2x40mm type pompe 4267.5050 sens de rotation à droite		



1

référence	521567	ref. no.	N/A
description	couvercle de pompe FIR entrée ø 50mm sortie ø 37mm ø 150mm int. ø 118mm hauteur intérieur 25mm		



1

référence	521513	ref. no.	N/A
description	couvercle de pompe FIR entrée ø 63mm sortie ø 47mm sens de rotation à droite int. ø 150mm hauteur intérieur 32mm		
pièces détachées pour	521513		
	référence	504329	ref. no. —
	bouchon d'obturation H 17,5mm filetage M16x1,5		




			
1			
référence	502274	ref. no.	N/A
description	couvercle de pompe FIR entrée ø 63mm sortie ø 53mm		

			
1			
référence	502013	ref. no.	N/A
description	couvercle de pompe FIR entrée ø 63mm sortie ø 53mm pression secondaire 1/2" sens de rotation à gauche ø 185mm int. ø 150mm hauteur intérieur 37mm		

			
1			
référence	510531	ref. no.	N/A
description	couvercle de pompe FIR entrée ø 63mm sortie ø 53mm pression secondaire M16x1,5mm pression secondaire ouvert sens de rotation à gauche ø 185mm int. ø 150mm hauteur intérieur 37mm		
pièces détachées pour	510531		
	référence	504329	ref. no. —
	bouchon d'obturation H 17,5mm filetage M16x1,5		

			
1			
référence	521545	ref. no.	N/A
description	couvercle de pompe FIR type B226H entrée ø 33mm sortie ø 30/28mm		

			
1			
référence	510510	ref. no.	X2212-HP.0,10_(1)
description	couvercle de pompe type pompe 2212/2228/2229/2211		

			
1			
référence	502012	ref. no.	N/A
description	embase corps de pompe pour pompe de lavage		