



pompes

pompes de lavage et de rinçage

LGB




1

référence	500334	ref. no.	111130 ZF130SX
description	pompe entrée ø 1½" FI sortie ø 1" FE type ZF130SX 230V 50Hz phases 1 0,37kW 0,54CV L 220mm sens de marche à droite condensateur 10µF LGB entrée ø 1¼" FImm sortie ø 1" FEmm		
pièces détachées pour	500334		
	référence	365012	ref. no. —
	condensateur de service capacité 6,3µF 450V		
	référence	510122	ref. no. 0002R
	couvercle de pompe LGB entrée ø 28mm sortie ø 26mm		
	référence	510703	ref. no. 1001R 1058R N/A
	garniture mécanique pour arbre ø 13mm		
	référence	521085	ref. no. 0106-1R
	rotor ø 72mm H 17mm filetage M7G arbre ø 13mm		
	référence	528800	ref. no. 0042R
	joint torique EPDM épaisseur 2,62mm int. ø 75,87mm		
accessoires pour	500334		
	référence	503030	ref. no. —
	filtre circulaire sortie		
	référence	503108	ref. no. —
	filtre circulaire sortie		
	référence	506015	ref. no. —
	joint torique EPDM épaisseur 3,53mm int. ø 39,69mm		
	référence	510072	ref. no. —
	joint torique EPDM épaisseur 3,53mm int. ø 32,93mm		



1

référence	499220	ref. no.	GISH35-V D55
description	pompe entrée ø 1½" sortie ø 1½" type GISH35-V D55 230V 50Hz phases 1 0,17kW L 230mm sens de marche à droite condensateur 5µF LGB		
pièces détachées pour	499220		
	référence	365017	ref. no. —
	condensateur de service capacité 5µF 450V		



1

référence	500599	ref. no.	2349-1 2349A ZF131DX
description	pompe entrée ø 28mm sortie ø 12mm type ZF131DX 230V 50Hz phases 1 0,16kW 0,22CV L 175mm sens de marche à gauche condensateur 6,3µF LGB		
pièces détachées pour	500599		
	référence	365012	ref. no. —
	condensateur de service capacité 6,3µF 450V		
	référence	510703	ref. no. 1001R 1058R N/A
	garniture mécanique pour arbre ø 13mm		
	référence	521119	ref. no. 2135R
	couvercle de pompe LGB entrée ø 28mm sortie ø 12mm		
	référence	521228	ref. no. 0105-1R
	rotor ø 72mm H 17mm sens de marche à gauche		
	référence	528800	ref. no. 0042R
	joint torique EPDM épaisseur 2,62mm int. ø 75,87mm		



1

référence	501503	ref. no.	C.F.2745 LA 40 SX
description	pompe entrée ø 28mm sortie ø 22/27mm type CF 2745 230V 50Hz phases 1 0,19kW L 175mm sens de marche à droite condensateur 4µF LGB avec condensateur		
pièces détachées pour 501503			
	référence	365031	ref. no. —
	condensateur de service capacité 4µF 450V		
	référence	509002	ref. no. Guarnizione per Pompa CRC-R DX EPR 2570A
	joint torique EPDM épaisseur 2,62mm int. ø 82,22mm		
	référence	510703	ref. no. 1001R 1058R N/A
	garniture mécanique pour arbre ø 13mm		
	référence	698765	ref. no. N/A
	rotor ø 70mm H 21mm sens de marche à droite		
	référence	698770	ref. no. N/A
	couvercle de pompe LGB entrée ø 28mm		



1

référence	501525	ref. no.	CF 3091 LA 40 SX
description	pompe entrée ø 28mm sortie ø 22/27mm type CF 3091 230V 60Hz phases 1 0,2kW L 175mm sens de marche à droite condensateur 4µF LGB avec condensateur		
pièces détachées pour 501525			
	référence	365031	ref. no. —
	condensateur de service capacité 4µF 450V		

pièces détachées pour 501525			
	référence	509002	ref. no. Guarnizione per Pompa CRC-R DX EPR 2570A
	joint torique EPDM épaisseur 2,62mm int. ø 82,22mm		
	référence	510703	ref. no. 1001R 1058R N/A
	garniture mécanique pour arbre ø 13mm		
	référence	698765	ref. no. N/A
	rotor ø 70mm H 21mm sens de marche à droite		
	référence	698770	ref. no. N/A
	couvercle de pompe LGB entrée ø 28mm		



1

référence	499099	ref. no.	CRC-R DX 2570 EPR2570 EPR2570A
description	pompe entrée ø 28mm sortie ø 26mm type CRC-R DX 230V 50Hz phases 1 0,2kW L 175mm sens de marche à gauche condensateur 4µF LGB		
pièces détachées pour 499099			
	référence	365031	ref. no. —
	condensateur de service capacité 4µF 450V		
	référence	509002	ref. no. Guarnizione per Pompa CRC-R DX EPR 2570A
	joint torique EPDM épaisseur 2,62mm int. ø 82,22mm		
	référence	510703	ref. no. 1001R 1058R N/A
	garniture mécanique pour arbre ø 13mm		
	référence	521091	ref. no. 2576R
	couvercle de pompe LGB entrée ø 28mm sortie ø 26mm		
	référence	521092	ref. no. 2574R Girante per Pompa CRC-R DX EPR2570A
	rotor ø 80mm H 25mm type pompe CRC-R DX		








1

référence	501526	ref. no.	2582-1 CRC-R DX 60 HZ
description	pompe entrée ø 28mm sortie ø 26mm type CRC-R DX 230V 60Hz phases 1 0,21kW L 175mm sens de marche à gauche condensateur 4µF LGB		
pièces détachées pour	501526		
	référence	365031	ref. no. —
	condensateur de service capacité 4µF 450V		
	référence	509002	ref. no. Guarnizione per Pompa CRC-R DX EPR 2570A
	joint torique EPDM épaisseur 2,62mm int. ø 82,22mm		
	référence	510703	ref. no. 1001R 1058R N/A
	garniture mécanique pour arbre ø 13mm		
	référence	521091	ref. no. 2576R
	couvercle de pompe LGB entrée ø 28mm sortie ø 26mm		
	référence	521092	ref. no. 2574R Girante per Pompa CRC-R DX EPR2570A
	rotor ø 80mm H 25mm type pompe CRC-R DX		




1

référence	499061	ref. no.	2753-1 ZF115SX EPR2753
description	pompe entrée ø 28mm sortie ø 26mm type ZF115SX 230V 50Hz phases 1 0,21kW L 190mm condensateur 5µF LGB		
pièces détachées pour	499061		
	référence	365017	ref. no. —
	condensateur de service capacité 5µF 450V		

pièces détachées pour 499061			
	référence	510122	ref. no. 0002R
	couvercle de pompe LGB entrée ø 28mm sortie ø 26mm		
	référence	510703	ref. no. 1001R 1058R N/A
	garniture mécanique pour arbre ø 13mm		
	référence	521221	ref. no. N/A
	rotor ø 67mm H 16mm sens de marche à droite		
	référence	528800	ref. no. 0042R
	joint torique EPDM épaisseur 2,62mm int. ø 75,87mm		



1

référence	500353	ref. no.	EPR0499 ZF115SX
description	pompe entrée ø 28mm sortie ø 26mm type ZF115SX 230V 50Hz phases 1 0,2kW 0,27CV L 190mm sens de marche à droite condensateur 5µF LGB		
pièces détachées pour	500353		
	référence	365017	ref. no. —
	condensateur de service capacité 5µF 450V		
	référence	510122	ref. no. 0002R
	couvercle de pompe LGB entrée ø 28mm sortie ø 26mm		
	référence	510703	ref. no. 1001R 1058R N/A
	garniture mécanique pour arbre ø 13mm		
	référence	521223	ref. no. 1517R
	rotor ø 61mm H 17mm filetage M7G arbre ø 13mm		
	référence	528800	ref. no. 0042R
	joint torique EPDM épaisseur 2,62mm int. ø 75,87mm		



1

référence	500342	ref. no.	ZF119SX (BL19655)
description	pompe entrée ø 28mm sortie ø 26mm type ZF119DX 230V 50Hz phases 1 0,2kW 0,27CV L 186mm sens de marche à gauche condensateur 5µF LGB		



1

référence	499204	ref. no.	ZF119SX
description	pompe entrée ø 28mm sortie ø 26mm type ZF119SX 230V 50Hz phases 1 0,15kW 0,2CV L 195mm sens de marche à droite condensateur 5µF pression secondaire 12mm LGB		
pièces détachées pour	499204		
	référence	ref. no.	—
	condensateur de service capacité 5µF 450V		
	référence	ref. no.	1001R 1058R N/A
	garniture mécanique pour arbre ø 13mm		
	référence	ref. no.	1650R
	couvercle de pompe LGB entrée ø 28mm sortie ø 26mm		
	référence	ref. no.	Girante per Pompa ZF119SX C.F.2126
	rotor ø 48mm H 17mm type pompe ZF119SX		
	référence	ref. no.	0042R
	joint torique EPDM épaisseur 2,62mm int. ø 75,87mm		



1

référence	500936	ref. no.	ZF119SX
description	pompe entrée ø 28mm sortie ø 26mm type ZF119SX 230V 50Hz phases 1 0,24kW 0,33CV L 190mm sens de marche à droite condensateur 5µF LGB		
pièces détachées pour	500936		
	référence	ref. no.	—
	condensateur de service capacité 5µF 450V		
	référence	ref. no.	1650R
	couvercle de pompe LGB entrée ø 28mm sortie ø 26mm		
	référence	ref. no.	0042R
	joint torique EPDM épaisseur 2,62mm int. ø 75,87mm		
accessoires pour	500936		
	référence	ref. no.	—
	cornière de fixation pour pompe		






1

référence	499132	ref. no.	EPR2894 ZF121SX
description	pompe entrée ø 28mm sortie ø 26mm type ZF121SX 230V 50Hz phases 1 0,11kW 0,15CV L 195mm sens de marche à droite condensateur 6,3µF LGB		
pièces détachées pour	499132		
	référence	ref. no.	—
	condensateur de service capacité 6,3µF 450V		
	référence	ref. no.	1001R 1058R N/A
	garniture mécanique pour arbre ø 13mm		

Tableau continue sur la page suivante



pièces détachées pour 499132			
	référence	521057	ref. no. 1650R
	couvrecl de pompe LGB entrée ø 28mm sortie ø 26mm		
	référence	521085	ref. no. 0106-1R
	rotor ø 72mm H 17mm filetage M7G arbre ø 13mm		
	référence	528800	ref. no. 0042R
	joint torique EPDM épaisseur 2,62mm int. ø 75,87mm		



1	référence	500542	ref. no.	EPR0459 ZF130DX
	description	pompe entrée ø 28mm sortie ø 26mm type ZF130DX 230V 50Hz phases 1 0,3kW 0,41CV L 190mm sens de marche à gauche condensateur 6,3µF LGB		
	pièces détachées pour 500542			
	référence	365012	ref. no.	—
	condensateur de service capacité 6,3µF 450V			
	référence	510703	ref. no.	1001R 1058R N/A
	garniture mécanique pour arbre ø 13mm			
	référence	521107	ref. no.	0001R
	couvrecl de pompe LGB entrée ø 28mm sortie ø 26mm			
	référence	521228	ref. no.	0105-1R
	rotor ø 72mm H 17mm sens de marche à gauche			
	référence	528800	ref. no.	0042R
	joint torique EPDM épaisseur 2,62mm int. ø 75,87mm			



1	référence	500494	ref. no.	C.F0551 EPR0551 ZF130DX
	description	pompe entrée ø 28mm sortie ø 26mm type ZF130DX 230V 50Hz phases 1 0,3kW 0,4CV L 200mm sens de marche à gauche condensateur 6,3µF LGB		
	pièces détachées pour 500494			
	référence	365012	ref. no.	—
	condensateur de service capacité 6,3µF 450V			
	référence	510703	ref. no.	1001R 1058R N/A
	garniture mécanique pour arbre ø 13mm			
	référence	521107	ref. no.	0001R
	couvrecl de pompe LGB entrée ø 28mm sortie ø 26mm			
	référence	521228	ref. no.	0105-1R
	rotor ø 72mm H 17mm sens de marche à gauche			
	référence	528800	ref. no.	0042R
	joint torique EPDM épaisseur 2,62mm int. ø 75,87mm			












1	référence	500352	ref. no.	EPR0500 ZF130SX
	description	pompe entrée ø 28mm sortie ø 26mm type ZF130SX 230V 50Hz phases 1 0,2kW 0,27CV L 195mm sens de marche à droite condensateur 6,3µF LGB		
	pièces détachées pour 500352			
	référence	365012	ref. no.	—
	condensateur de service capacité 6,3µF 450V			



Tableau continue sur la page suivante

pièces détachées pour 500352			
	référence	510122	ref. no. 0002R
couverture de pompe LGB entrée ø 28mm sortie ø 26mm			
	référence	510703	ref. no. 1001R 1058R N/A
garniture mécanique pour arbre ø 13mm			
	référence	521085	ref. no. 0106-1R
rotor ø 72mm H 17mm filetage M7G arbre ø 13mm			
	référence	528800	ref. no. 0042R
joint torique EPDM épaisseur 2,62mm int. ø 75,87mm			

pièces détachées pour 500382			
	référence	510703	ref. no. 1001R 1058R N/A
garniture mécanique pour arbre ø 13mm			
	référence	521228	ref. no. 0105-1R
rotor ø 72mm H 17mm sens de marche à gauche			
	référence	521524	ref. no. 0882R
couverture de pompe LGB entrée ø 28mm sortie ø 26mm			
	référence	528800	ref. no. 0042R
joint torique EPDM épaisseur 2,62mm int. ø 75,87mm			








1	référence	500583	ref. no.	EPR1219 ZF130SX
description pompe entrée ø 28mm sortie ø 26mm type ZF130SX 230V 50Hz phases 1 0,2kW 0,27CV L 195mm sens de marche à droite condensateur 6,3µF LGB				

pièces détachées pour 500583			
	référence	509004	ref. no. 0951R
rotor ø 71mm H 16mm M7G sens de marche à droite			
	référence	510703	ref. no. 1001R 1058R N/A
garniture mécanique pour arbre ø 13mm			




1	référence	500582	ref. no.	EPR1002 EPR1453 ZF131DX 1002
description pompe entrée ø 28mm sortie ø 26mm type ZF131DX 230V 50Hz phases 1 0,2kW 0,27CV L 195mm sens de marche à gauche condensateur 6,3µF LGB				






pièces détachées pour 500582			
	référence	365012	ref. no. —
condensateur de service capacité 6,3µF 450V			
	référence	510703	ref. no. 1001R 1058R N/A
garniture mécanique pour arbre ø 13mm			
	référence	521084	ref. no. 1263R
couverture de pompe LGB entrée ø 28mm sortie ø 25mm			
	référence	521228	ref. no. 0105-1R
rotor ø 72mm H 17mm sens de marche à gauche			
	référence	528800	ref. no. 0042R
joint torique EPDM épaisseur 2,62mm int. ø 75,87mm			






1	référence	500382	ref. no.	EPR0542 ZF131DX
description pompe entrée ø 28mm sortie ø 26mm type ZF131DX 230V 50Hz phases 1 0,2kW 0,26CV L 180mm sens de marche à gauche condensateur 6,3µF LGB				



pièces détachées pour 500382			
	référence	365012	ref. no. —
condensateur de service capacité 6,3µF 450V			




référence	500555	ref. no.	EPR0532 ZF131DX
description	pompe entrée ø 28mm sortie ø 26mm type ZF131DX 230V 50Hz phases 1 0,2kW 0,27CV L 195mm sens de marche à gauche condensateur 6,3µF pression secondaire 12mm pression secondaire fermée LGB		
pièces détachées pour	500555		
	référence	365012	ref. no. —
	condensateur de service capacité 6,3µF 450V		
	référence	510703	ref. no. 1001R 1058R N/A
	garniture mécanique pour arbre ø 13mm		
	référence	521228	ref. no. 0105-1R
	rotor ø 72mm H 17mm sens de marche à gauche		
	référence	521524	ref. no. 0882R
	couvercle de pompe LGB entrée ø 28mm sortie ø 26mm		
	référence	528800	ref. no. 0042R
	joint torique EPDM épaisseur 2,62mm int. ø 75,87mm		



référence	499301	ref. no.	EPR1644 ZF131DX
description	pompe entrée ø 28mm sortie ø 26mm type ZF131DX 230V 50Hz phases 1 0,2kW L 195mm sens de marche à gauche condensateur 6,3µF LGB		
pièces détachées pour	499301		
	référence	365012	ref. no. —
	condensateur de service capacité 6,3µF 450V		
	référence	510703	ref. no. 1001R 1058R N/A
	garniture mécanique pour arbre ø 13mm		
	référence	521084	ref. no. 1263R
	couvercle de pompe LGB entrée ø 28mm sortie ø 25mm		

pièces détachées pour 499301			
	référence	521228	ref. no. 0105-1R
	rotor ø 72mm H 17mm sens de marche à gauche		
	référence	528800	ref. no. 0042R
	joint torique EPDM épaisseur 2,62mm int. ø 75,87mm		



référence	500094	ref. no.	EPR0744 ZF131SX
description	pompe entrée ø 28mm sortie ø 26mm type ZF131SX 230V 50Hz phases 1 0,2kW 0,15CV L 195mm sens de marche à gauche condensateur 6,3µF LGB		
pièces détachées pour	500094		
	référence	365012	ref. no. —
	condensateur de service capacité 6,3µF 450V		
	référence	502266	ref. no. 0881R
	couvercle de pompe entrée ø 28mm sortie ø 26mm		
	référence	510703	ref. no. 1001R 1058R N/A
	garniture mécanique pour arbre ø 13mm		
	référence	521085	ref. no. 0106-1R
	rotor ø 72mm H 17mm filetage M7G arbre ø 13mm		
	référence	528800	ref. no. 0042R
	joint torique EPDM épaisseur 2,62mm int. ø 75,87mm		



1			
référence	500539	ref. no.	EPR0861 EPR0861A ZF170SX
description	pompe entrée ø 28mm sortie ø 26mm type ZF170SX 230V 50Hz phases 1 0,32kW 0,44CV L 200mm sens de marche à droite condensateur 8µF LGB		
pièces détachées pour 500539			
	référence	ref. no.	—
	365013		condensateur de service capacité 8µF 400V
	référence	ref. no.	0951R
	509004		rotor ø 71mm H 16mm M7G sens de marche à droite
	référence	ref. no.	1001R 1058R N/A
	510703		garniture mécanique pour arbre ø 13mm
	référence	ref. no.	1650R
	521057		couvercle de pompe LGB entrée ø 28mm sortie ø 26mm
	référence	ref. no.	0042R
	528800		joint torique EPDM épaisseur 2,62mm int. ø 75,87mm



1			
référence	500510	ref. no.	EPR1106 EPR1106A ZF170SX
description	pompe entrée ø 28mm sortie ø 26mm type ZF170SX 230V 50Hz phases 1 0,3kW 0,41CV L 195mm sens de marche à droite condensateur 6,3µF LGB		
pièces détachées pour 500510			
	référence	ref. no.	—
	365012		condensateur de service capacité 6,3µF 450V
	référence	ref. no.	1001R 1058R N/A
	510703		garniture mécanique pour arbre ø 13mm

pièces détachées pour 500510			
	référence	ref. no.	1650R
	521057		couvercle de pompe LGB entrée ø 28mm sortie ø 26mm
	référence	ref. no.	0110-1R
	521225		rotor ø 72mm H 22mm sens de marche à droite
	référence	ref. no.	0042R
	528800		joint torique EPDM épaisseur 2,62mm int. ø 75,87mm






1			
référence	500460	ref. no.	EPR1800 ZFC119DX
description	pompe entrée ø 28mm sortie ø 26mm type ZFC1119DX 230V 50Hz phases 1 0,2kW 0,27CV L 180mm sens de marche à gauche condensateur 5µF LGB		



1			
référence	500979	ref. no.	EPR1810 ZFC121DX
description	pompe entrée ø 28mm sortie ø 26mm type ZFC1121DX 230V 50Hz phases 1 0,25kW L 198mm sens de marche à gauche condensateur 6,3µF LGB		
pièces détachées pour 500979			
	référence	ref. no.	—
	365012		condensateur de service capacité 6,3µF 450V
	référence	ref. no.	1001R 1058R N/A
	510703		garniture mécanique pour arbre ø 13mm

Tableau continue sur la page suivante

pièces détachées pour 500979			
	référence	521098	ref. no. 1649R
couvercle de pompe LGB entrée ø 28mm sortie ø 26mm			
	référence	521099	ref. no. 1580-1R
rotor ø 72mm H 17mm filetage M7D arbre ø 13mm			
	référence	528800	ref. no. 0042R
joint torique EPDM épaisseur 2,62mm int. ø 75,87mm			




1

référence	500567	ref. no.	EPR1626 ZF121DX
description	pompe entrée ø 28mm sortie ø 28mm type ZF121DX 230V 50Hz phases 1 0,25kW L 195mm sens de marche à gauche condensateur 6,3µF LGB		
pièces détachées pour 500567			
	référence	365012	ref. no. —
condensateur de service capacité 6,3µF 450V			
	référence	510703	ref. no. 1001R 1058R N/A
garniture mécanique pour arbre ø 13mm			
	référence	521098	ref. no. 1649R
couvercle de pompe LGB entrée ø 28mm sortie ø 26mm			
	référence	521099	ref. no. 1580-1R
rotor ø 72mm H 17mm filetage M7D arbre ø 13mm			
	référence	528800	ref. no. 0042R
joint torique EPDM épaisseur 2,62mm int. ø 75,87mm			



1

référence	500483	ref. no.	ZF121DX
description	pompe entrée ø 28mm sortie ø 28mm type ZF121DX 230V 50Hz phases 1 0,28kW 0,38CV L 195mm sens de marche à gauche condensateur 6,3µF LGB		
pièces détachées pour 500483			
	référence	365012	ref. no. —
condensateur de service capacité 6,3µF 450V			



1

référence	500480	ref. no.	EPR2380 ZF131DX
description	pompe entrée ø 28mm sortie ø 28mm type ZF131DX 230V 50Hz phases 1 0,29kW 0,4CV L 195mm sens de marche à gauche condensateur 6,3µF LGB		
pièces détachées pour 500480			
	référence	365012	ref. no. —
condensateur de service capacité 6,3µF 450V			
	référence	510690	ref. no. N/A
garniture mécanique pour arbre ø 8mm ø ext. 24mm			
	référence	521083	ref. no. 0815R
rotor ø 73mm H 13mm filetage M7D palettes 3 métal			
	référence	521084	ref. no. 1263R
couvercle de pompe LGB entrée ø 28mm sortie ø 25mm			
	référence	528800	ref. no. 0042R
joint torique EPDM épaisseur 2,62mm int. ø 75,87mm			



1

référence	500466	ref. no.	EPR1722 ZFC121DX
description	pompe entrée ø 28mm sortie ø 28mm type ZFC121DX 230V 50Hz phases 1 0,35kW 0,47CV L 200mm sens de marche à gauche condensateur 6,3µF LGB		
pièces détachées pour 500466			
	référence	365012	ref. no. —
	condensateur de service capacité 6,3µF 450V		
	référence	510703	ref. no. 1001R 1058R N/A
	garniture mécanique pour arbre ø 13mm		
	référence	521007	ref. no. 1774R
	couverture de pompe LGB entrée ø 28mm sortie ø 26mm		
	référence	521008	ref. no. 0109-1R
	rotor ø 72mm H 22mm sens de marche à gauche		
	référence	528800	ref. no. 0042R
	joint torique EPDM épaisseur 2,62mm int. ø 75,87mm		



1

référence	500966	ref. no.	EPR2111 FC2006
description	pompe entrée ø 29mm sortie ø 31/38mm type FC2006 230V 50Hz phases 1 0,7kW 0,95CV L 195mm sens de marche à gauche condensateur 16µF LGB		
pièces détachées pour 500966			
	référence	365021	ref. no. —
	condensateur de service capacité 16µF 425V		

pièces détachées pour 500966			
	référence	510703	ref. no. 1001R 1058R N/A
	garniture mécanique pour arbre ø 13mm		
	référence	521149	ref. no. N/A
	couverture de pompe LGB sortie ø 38/31mm		
	référence	521150	ref. no. N/A
	rotor ø 85mm H 17mm filetage M8D arbre ø 13mm		
	référence	532537	ref. no. N/A
	joint torique EPDM épaisseur 3,53mm int. ø 113,9mm		



1

référence	500351	ref. no.	X5SX 130994
description	pompe entrée ø 29mm sortie ø 39mm type X5SX 230V 50Hz phases 1 0,8kW 1,09CV L 210mm sens de marche à droite condensateur 16µF LGB		
pièces détachées pour 500351			
	référence	365021	ref. no. —
	condensateur de service capacité 16µF 425V		
	référence	510703	ref. no. 1001R 1058R N/A
	garniture mécanique pour arbre ø 13mm		
	référence	518294	ref. no. —
	joint plat caoutchouc D1 ø 85mm D2 ø 71mm		
	référence	521234	ref. no. N/A
	rotor filetage M8G ø ext. 93mm lar. 16mm		
	référence	523509	ref. no. —
	roulement rigide à billes type 6201-2RS		
	référence	532537	ref. no. N/A
	joint torique EPDM épaisseur 3,53mm int. ø 113,9mm		







1

référence	500459	ref. no.	ZF110SX
description	pompe entrée ø 30mm sortie ø 29mm type ZF110SX 230V 50Hz phases 1 0,25kW 0,34CV L 150mm sens de marche à gauche condensateur 8µF LGB		



1





référence	500511	ref. no.	EPR1453 ZF140SX
description	pompe entrée ø 30mm sortie ø 29mm type ZF140SX 230V 50Hz phases 1 0,36kW 0,5CV L 190mm sens de marche à droite LGB		

pièces détachées pour	500511		
	référence	365017	ref. no. —
	condensateur de service capacité 5µF 450V		
	référence	510703	ref. no. 1001R 1058R N/A
	garniture mécanique pour arbre ø 13mm		
	référence	521230	ref. no. N/A
	rotor ø 86mm H 16mm M7G		
	référence	521526	ref. no. 0009R 3286R
	couverture de pompe LGB entrée ø 30mm sortie ø 30mm		
Image indisponible	référence	521706	ref. no. 2234R
	joint couvercle de pompe		



1

référence	499104	ref. no.	EPR1598 ZF135SX
description	pompe entrée ø 30mm sortie ø 30mm type ZF135 SX 230V 50Hz phases 1 0,37kW L 210mm sens de marche à droite condensateur 8µF LGB		

pièces détachées pour	499104		
	référence	365013	ref. no. —
	condensateur de service capacité 8µF 400V		
	référence	510703	ref. no. 1001R 1058R N/A
	garniture mécanique pour arbre ø 13mm		
	référence	521527	ref. no. 0645R
	couverture de pompe LGB entrée ø 30mm sortie ø 30mm		
	référence	521701	ref. no. 0044R
	joint couvercle de pompe		



1

référence	500538	ref. no.	EPR0492 ZF150SX
description	pompe entrée ø 30mm sortie ø 30mm type ZF150SX 230V 50Hz phases 1 0,2kW 0,25CV L 170mm sens de marche à droite condensateur 10µF LGB		










pièces détachées pour	500538		
	référence	365015	ref. no. —
	condensateur de service capacité 10µF 400V		
	référence	510703	ref. no. 1001R 1058R N/A
	garniture mécanique pour arbre ø 13mm		

Tableau continue sur la page suivante

pièces détachées pour 500538			
	référence	521527	ref. no. 0645R
couverture de pompe LGB entrée ø 30mm sortie ø 30mm			
	référence	521701	ref. no. 0044R
joint couvercle de pompe			
	référence	521707	ref. no. —
joint couvercle de pompe			



référence 500384 ref. no. EPR0548 ZF160SX			
description pompe entrée ø 30mm sortie ø 30mm type ZF160SX 230V 50Hz phases 1 0,41kW 0,55CV L 180mm sens de marche à droite condensateur 12,5µF LGB			
pièces détachées pour 500384			
	référence	365014	ref. no. —
condensateur de service capacité 12,5µF 400V			
	référence	510703	ref. no. 1001R 1058R N/A
garniture mécanique pour arbre ø 13mm			
	référence	521527	ref. no. 0645R
couverture de pompe LGB entrée ø 30mm sortie ø 30mm			
	référence	521701	ref. no. 0044R
joint couvercle de pompe			
	référence	521707	ref. no. —
joint couvercle de pompe			



référence 499078		ref. no. ZF160SX	
description pompe entrée ø 30mm sortie ø 30mm type ZF160SX 230V 50Hz phases 1 0,4kW 0,54CV L 186mm sens de marche à droite condensateur 12µF LGB			



référence 500461		ref. no. EPR0524 ZF210SX	
description pompe entrée ø 32mm sortie ø 32mm type ZF210SX 230V 50Hz phases 1 0,6kW 0,8CV L 180mm condensateur 12,5µF LGB			
pièces détachées pour 500461			
	référence	365014	ref. no. —
condensateur de service capacité 12,5µF 400V			
	référence	502267	ref. no. 0935-1R
couverture de pompe			
	référence	510702	ref. no. N/A
garniture mécanique hauteur contre-bague 5,5mm			
	référence	521042	ref. no. 0116R Girante Pompa EPR0524(Z-F210SX)
rotor ø 103mm H 14mm type pompe ZF210SX			
Image indisponible	référence	532719	ref. no. N/A
joint torique EPDM épaisseur 2,62mm			










1

référence	499138	ref. no.	1826 X3SX
description	pompe entrée ø 33mm sortie ø 26mm type X3SX 230V 50Hz phases 1 0,26kW L 300mm sens de marche à droite condensateur 6,3µF LGB		
pièces détachées pour	499138		
	référence	365012	ref. no. —
	condensateur de service capacité 6,3µF 450V		
	référence	509004	ref. no. 0951R
	rotor ø 71mm H 16mm M7G sens de marche à droite		
	référence	510703	ref. no. 1001R 1058R N/A
	garniture mécanique pour arbre ø 13mm		
	référence	521088	ref. no. N/A
	couverture de pompe LGB entrée ø 33mm sortie ø 26mm		
	référence	521147	ref. no. —
	bride		
	référence	521703	ref. no. N/A
	joint couvercle de pompe EPDM épaisseur 2,5mm		
	référence	523501	ref. no. —
	roulement rigide à billes type 608-2RS arbre ø 8mm		











1

référence	499100	ref. no.	EPR2248 Kundenschutz LA50 130982 LA50 2248
description	pompe entrée ø 42mm sortie ø 24/37mm type LA50 230V 50Hz phases 1 0,47kW L 220mm sens de marche à droite condensateur 10µF LGB avec bride et tuyaux		
pièces détachées pour	499100		
	référence	365015	ref. no. —
	condensateur de service capacité 10µF 400V		
	référence	510702	ref. no. N/A
	garniture mécanique hauteur contre-bague 5,5mm		
	référence	521024	ref. no. N/A
	rotor ø 88mm H 30mm sens de marche à droite		
	référence	698767	ref. no. —
	pale de ventilateur ø 110mm H 18mm		
	référence	698768	ref. no. N/A
	couverture de pompe LGB entrée ø 42mm		
	référence	698810	ref. no. N/A
	joint torique EPDM épaisseur 3,56mm int. ø 112mm		
	référence	698827	ref. no. N/A
	bague filetage LGB type pompe LA50 ø 120mm		











1









référence	499190	ref. no.	EPR2432 LA50 LA50 2432 LA50 69120
description	pompe entrée ø 42mm sortie ø 24/37mm type LA50 230V 50Hz phases 1 0,47kW L 225mm sens de marche à droite condensateur 10µF LGB		
pièces détachées pour	499190		
	référence 365015	ref. no.	—
	condensateur de service capacité 10µF 400V		
	référence 510702	ref. no.	N/A
	garniture mécanique hauteur contre-bague 5,5mm		
	référence 521024	ref. no.	N/A
	rotor ø 88mm H 30mm sens de marche à droite		
	référence 698767	ref. no.	—
	pale de ventilateur ø 110mm H 18mm		
	référence 698768	ref. no.	N/A
	couvricle de pompe LGB entrée ø 42mm		
	référence 698793	ref. no.	—
	couvricle de pompe sortie ø 24/36mm type pompe LGB		
	référence 698810	ref. no.	N/A
	joint torique EPDM épaisseur 3,56mm int. ø 112mm		
	référence 698827	ref. no.	N/A
	bague filetage LGB type pompe LA50 ø 120mm		



1

référence	499342	ref. no.	LA50 74122
description	pompe entrée ø 42mm sortie ø 24/37mm type LA50 230V 50Hz phases 1 0,47kW L 225mm sens de marche à droite condensateur 10µF LGB		
pièces détachées pour	499342		
	référence 365015	ref. no.	—
	condensateur de service capacité 10µF 400V		
	référence 510702	ref. no.	N/A
	garniture mécanique hauteur contre-bague 5,5mm		
	référence 521024	ref. no.	N/A
	rotor ø 88mm H 30mm sens de marche à droite		
	référence 698767	ref. no.	—
	pale de ventilateur ø 110mm H 18mm		
	référence 698768	ref. no.	N/A
	couvricle de pompe LGB entrée ø 42mm		
	référence 698769	ref. no.	—
	boîtier de pompe ø 125mm sortie ø 24/37mm		
	référence 698810	ref. no.	N/A
	joint torique EPDM épaisseur 3,56mm int. ø 112mm		
	référence 698827	ref. no.	N/A
	bague filetage LGB type pompe LA50 ø 120mm		



référence	501484	ref. no.	LA50
description	pompe entrée ø 42mm sortie ø 37/24mm type LA50 230V 50Hz phases 1 0,47kW L 220mm sens de marche à droite condensateur 10µF pression secondaire 8mm LGB		
pièces détachées pour	501484		
	référence	365015	ref. no. —
	condensateur de service capacité 10µF 400V		
	référence	510702	ref. no. N/A
	garniture mécanique hauteur contre-bague 5,5mm		
	référence	521024	ref. no. N/A
	rotor ø 88mm H 30mm sens de marche à droite		
	référence	698767	ref. no. —
	pale de ventilateur ø 110mm H 18mm		
	référence	698768	ref. no. N/A
	couvrecl de pompe LGB entrée ø 42mm		
	référence	698769	ref. no. —
	boîtier de pompe ø 125mm sortie ø 24/37mm		
	référence	698810	ref. no. N/A
	joint torique EPDM épaisseur 3,56mm int. ø 112mm		
	référence	698827	ref. no. N/A
	bague filetage LGB type pompe LA50 ø 120mm		



référence	501486	ref. no.	Kundenschutz LA50AP
description	pompe entrée ø 42mm sortie ø 37mm type LA50 AP 230V 50Hz phases 1 0,7kW L 220mm sens de marche à droite condensateur 14µF pression secondaire 8mm LGB		
pièces détachées pour	501486		
	référence	365020	ref. no. —
	condensateur de service capacité 14µF 400V		
	référence	510702	ref. no. N/A
	garniture mécanique hauteur contre-bague 5,5mm		
	référence	521024	ref. no. N/A
	rotor ø 88mm H 30mm sens de marche à droite		
	référence	698767	ref. no. —
	pale de ventilateur ø 110mm H 18mm		
	référence	698768	ref. no. N/A
	couvrecl de pompe LGB entrée ø 42mm		
	référence	698793	ref. no. —
	couvrecl de pompe sortie ø 24/36mm type pompe LGB		
	référence	698810	ref. no. N/A
	joint torique EPDM épaisseur 3,56mm int. ø 112mm		
	référence	698827	ref. no. N/A
	bague filetage LGB type pompe LA50 ø 120mm		








1

référence	501485	ref. no.	CF3265 LA500
description	pompe entrée ø 42mm sortie ø 37mm type LA500 230V 50Hz phases 1 0,47kW L 220mm sens de marche à droite condensateur 10µF pression secondaire 8mm LGB		
pièces détachées pour	501485		
	référence	365015	ref. no. —
	condensateur de service capacité 10µF 400V		
	référence	510702	ref. no. N/A
	garniture mécanique hauteur contre-bague 5,5mm		
	référence	521024	ref. no. N/A
	rotor ø 88mm H 30mm sens de marche à droite		
	référence	698767	ref. no. —
	pale de ventilateur ø 110mm H 18mm		
	référence	698768	ref. no. N/A
	couvercle de pompe LGB entrée ø 42mm		
	référence	698769	ref. no. —
	boîtier de pompe ø 125mm sortie ø 24/37mm		
	référence	698810	ref. no. N/A
	joint torique EPDM épaisseur 3,56mm int. ø 112mm		
	référence	698827	ref. no. N/A
	bague filetage LGB type pompe LA50 ø 120mm		



1

référence	501528	ref. no.	CF3192 LA500 60HZ
description	pompe entrée ø 42mm sortie ø 37mm type LA500 230V 60Hz phases 1 0,46kW L 220mm sens de marche à droite condensateur 10µF pression secondaire 8mm LGB		
pièces détachées pour	501528		
	référence	365015	ref. no. —
	condensateur de service capacité 10µF 400V		
	référence	510702	ref. no. N/A
	garniture mécanique hauteur contre-bague 5,5mm		
	référence	521024	ref. no. N/A
	rotor ø 88mm H 30mm sens de marche à droite		
	référence	698767	ref. no. —
	pale de ventilateur ø 110mm H 18mm		
	référence	698768	ref. no. N/A
	couvercle de pompe LGB entrée ø 42mm		
	référence	698769	ref. no. —
	boîtier de pompe ø 125mm sortie ø 24/37mm		
	référence	698810	ref. no. N/A
	joint torique EPDM épaisseur 3,56mm int. ø 112mm		
	référence	698827	ref. no. N/A
	bague filetage LGB type pompe LA50 ø 120mm		








1

référence	499084	ref. no.	ZF340VSX
description	pompe entrée ø 44mm sortie ø 39mm type ZF340VSX 220-240V 50Hz phases 1 0,7kW L 245mm sens de marche à droite condensateur 16µF LGB HOONVED		



1






référence	500553	ref. no.	EPR2008 ZF290SX
description	pompe entrée ø 45mm sortie ø 38mm type ZF290SX 230V 50Hz phases 1 0,65kW 0,88CV L 200mm sens de marche à droite condensateur 12,5µF pression secondaire 13mm pression secondaire ouvert LGB		

pièces détachées pour	500553		
	référence	365014	ref. no. —
	condensateur de service capacité 12,5µF 400V		
	référence	510702	ref. no. N/A
	garniture mécanique hauteur contre-bague 5,5mm		
	référence	521106	ref. no. 0114-1R
	rotor ø 97mm H 24mm sens de marche à droite		
	référence	521542	ref. no. 0878R
	couverture de pompe LGB entrée ø 45mm sortie ø 40mm		
	référence	521714	ref. no. 0046R 3283R
	joint couvercle de pompe épaisseur 4x4mm Q 1 pc		



1

référence	499154	ref. no.	EPR 1986 ZF320SX
description	pompe entrée ø 45mm sortie ø 38mm type ZF320SX 230V 50Hz phases 1 0,55kW 0,75CV L 205mm sens de marche à droite condensateur 12,5µF LGB		

pièces détachées pour	499154		
	référence	365014	ref. no. —
	condensateur de service capacité 12,5µF 400V		
	référence	510702	ref. no. N/A
	garniture mécanique hauteur contre-bague 5,5mm		
	référence	521247	ref. no. N/A
	rotor ø 90mm H 27mm sens de marche à droite		
	référence	521542	ref. no. 0878R
	couverture de pompe LGB entrée ø 45mm sortie ø 40mm		
	référence	521714	ref. no. 0046R 3283R
	joint couvercle de pompe épaisseur 4x4mm Q 1 pc		



1

référence	500508	ref. no.	EPR1204 ZF320VSX
description	pompe entrée ø 45mm sortie ø 38mm type ZF320VSX 230V 50Hz phases 1 0,75kW 1CV L 230mm sens de marche à droite condensateur 12,5µF LGB		


pièces détachées pour	500508		
	référence	365014	ref. no. —
	condensateur de service capacité 12,5µF 400V		

Tableau continue sur la page suivante

pièces détachées pour 500508			
	référence	510702	ref. no. N/A
garniture mécanique hauteur contre-bague 5,5mm			
	référence	521247	ref. no. N/A
rotor ø 90mm H 27mm sens de marche à droite			
	référence	521542	ref. no. 0878R
couvercle de pompe LGB entrée ø 45mm sortie ø 40mm			
	référence	521714	ref. no. 0046R 3283R
joint couvercle de pompe épaisseur 4x4mm Q 1 pc			



1	référence	499074	ref. no.	EPR2906 ZF340SX
description pompe entrée ø 45mm sortie ø 38mm type ZF340SX 230V 50Hz phases 1 0,7kW 0,95CV L 215mm sens de marche à droite condensateur 16µF pression secondaire 13mm LGB				
pièces détachées pour 499074				
	référence	365021	ref. no.	—
condensateur de service capacité 16µF 425V				
	référence	510702	ref. no.	N/A
garniture mécanique hauteur contre-bague 5,5mm				
	référence	521246	ref. no.	0591-1R
rotor ø 103mm H 26mm filetage M8G arbre ø 20mm				
	référence	521542	ref. no.	0878R
couvercle de pompe LGB entrée ø 45mm sortie ø 40mm				
	référence	521714	ref. no.	0046R 3283R
joint couvercle de pompe épaisseur 4x4mm Q 1 pc				



1	référence	500586	ref. no.	EPR1043 FM4023SX
description pompe entrée ø 45mm sortie ø 39mm type FM4023SX 230V 50Hz phases 1 0,8kW 1,09CV L 297mm sens de marche à droite condensateur 16µF LGB				
pièces détachées pour 500586				
	référence	365021	ref. no.	—
condensateur de service capacité 16µF 425V				
	référence	510703	ref. no.	1001R 1058R N/A
garniture mécanique pour arbre ø 13mm				
	référence	521246	ref. no.	0591-1R
rotor ø 103mm H 26mm filetage M8G arbre ø 20mm				
	référence	521542	ref. no.	0878R
couvercle de pompe LGB entrée ø 45mm sortie ø 40mm				
	référence	521714	ref. no.	0046R 3283R
joint couvercle de pompe épaisseur 4x4mm Q 1 pc				



1	référence	500984	ref. no.	EPR1760 ZF270VSX 230/50/1
description pompe entrée ø 45mm sortie ø 39mm type ZF270VSX 230V 50Hz phases 1 0,4kW L 209mm sens de marche à droite condensateur 10µF LGB				



1






référence	500157	ref. no.	ZF320SX (Hoonved 31154)
description	pompe entrée ø 45mm sortie ø 39mm type ZF320SX 230V 50Hz phases 1 0,75kW 1CV L 200mm sens de marche à droite condensateur 12µF LGB		



1

référence	500585	ref. no.	EPR1041 ZF320VSX
description	pompe entrée ø 45mm sortie ø 39mm type ZF320VSX 230V 50Hz phases 1 0,65kW 0,88CV L 230mm sens de marche à droite condensateur 12,5µF LGB		

pièces détachées pour 500585






	référence	365014	ref. no.	—
		condensateur de service capacité 12,5µF 400V		
	référence	510702	ref. no.	N/A
		garniture mécanique hauteur contre-bague 5,5mm		
	référence	521106	ref. no.	0114-1R
		rotor ø 97mm H 24mm sens de marche à droite		
	référence	521542	ref. no.	0878R
		couverture de pompe LGB entrée ø 45mm sortie ø 40mm		
	référence	521714	ref. no.	0046R 3283R
		joint couvercle de pompe épaisseur 4x4mm Q 1 pc		



1

référence	500398	ref. no.	EPR0759 ZF320VSX
description	pompe entrée ø 45mm sortie ø 39mm type ZF320VSX 230V 50Hz phases 1 0,6kW 0,82CV L 230mm sens de marche à droite condensateur 12,5µF LGB		

pièces détachées pour 500398

	référence	365014	ref. no.	—
		condensateur de service capacité 12,5µF 400V		
	référence	510702	ref. no.	N/A
		garniture mécanique hauteur contre-bague 5,5mm		
	référence	521247	ref. no.	N/A
		rotor ø 90mm H 27mm sens de marche à droite		
	référence	521542	ref. no.	0878R
		couverture de pompe LGB entrée ø 45mm sortie ø 40mm		
	référence	521714	ref. no.	0046R 3283R
		joint couvercle de pompe épaisseur 4x4mm Q 1 pc		



1

référence	500513	ref. no.	0452 EPR0452 EPR0452A FM4023SX
description	pompe entrée ø 45mm sortie ø 40mm type FM4023SX 230V 50Hz phases 1 0,75kW 1CV L 300mm sens de marche à droite condensateur 16µF LGB		
pièces détachées pour	500513		
	référence	365021	ref. no. —
	condensateur de service capacité 16µF 425V		
	référence	510703	ref. no. 1001R 1058R N/A
	garniture mécanique pour arbre ø 13mm		
	référence	521246	ref. no. 0591-1R
	rotor ø 103mm H 26mm filetage M8G arbre ø 20mm		
	référence	521542	ref. no. 0878R
	couvercle de pompe LGB entrée ø 45mm sortie ø 40mm		
	référence	521714	ref. no. 0046R 3283R
	joint couvercle de pompe épaisseur 4x4mm Q 1 pc		






1

référence	500942	ref. no.	EPR2372 ZF150SX
description	pompe entrée ø 45mm sortie ø 40mm type ZF150SX 230V 50Hz phases 1 0,34kW 0,5CV L 180mm sens de marche à droite condensateur 10µF LGB		



1

référence	500937	ref. no.	EPR2346-1 ZF150SX
description	pompe entrée ø 45mm sortie ø 40mm type ZF150SX 230V 50Hz phases 1 0,36kW 0,48CV L 180mm sens de marche à droite condensateur 10µF pression secondaire 13mm pression secondaire ouvert LGB		
pièces détachées pour	500937		
	référence	365015	ref. no. —
	condensateur de service capacité 10µF 400V		
	référence	510703	ref. no. 1001R 1058R N/A
	garniture mécanique pour arbre ø 13mm		
	référence	521701	ref. no. 0044R
	joint couvercle de pompe		



1










référence	500946	ref. no.	EPR2660 ZF150SX
description	pompe entrée ø 45mm sortie ø 40mm type ZF150SX 230V 50Hz phases 1 0,36kW 0,5CV L 180mm sens de marche à droite condensateur 10µF LGB		
pièces détachées pour	500946		
	référence	365015	ref. no. —
	condensateur de service capacité 10µF 400V		
	référence	510703	ref. no. 1001R 1058R N/A
	garniture mécanique pour arbre ø 13mm		


Tableau continue sur la page suivante



pièces détachées pour 500946			
	référence	521140	ref. no. Chiocciola per Pompa EPR2660/ ZF150SX
couvercle de pompe LGB entrée ø 45mm sortie ø 40mm			
	référence	521701	ref. no. 0044R
joint couvercle de pompe			

			
1			
référence	499096	ref. no.	ZF220SX
description	pompe entrée ø 45mm sortie ø 40mm type ZF220SX 230V 50Hz phases 1 0,69kW L 188mm sens de marche à droite condensateur 12,5µF LGB		

			
1			
référence	499248	ref. no.	C.F.2062 ZF220V SX
description	pompe entrée ø 45mm sortie ø 40mm type ZF220VSX 230V 50Hz phases 1 0,85kW L 230mm sens de marche à droite condensateur 12,5µF LGB		
pièces détachées pour 499248			
	référence	365014	ref. no. —
condensateur de service capacité 12,5µF 400V			
	référence	510556	ref. no. N/A
joint torique EPDM épaisseur 1,78mm int. ø 94,97mm			
	référence	510694	ref. no. N/A
garniture mécanique pour arbre ø 13mm			
	référence	521112	ref. no. N/A
rotor ø 93mm H 21mm type pompe ZF220VSX			

pièces détachées pour 499248			
	référence	521113	ref. no. N/A
couvercle de pompe LGB entrée ø 45mm sortie ø 40mm			

			
1			
référence	500470	ref. no.	EPR2046 ZF270VDX
description	pompe entrée ø 45mm sortie ø 40mm type ZF270VDX 230V 50Hz phases 1 0,6kW 0,8CV L 225mm sens de marche à gauche condensateur 12,5µF LGB		
pièces détachées pour 500470			
	référence	365014	ref. no. —
condensateur de service capacité 12,5µF 400V			
	référence	510702	ref. no. N/A
garniture mécanique hauteur contre-bague 5,5mm			
	référence	521109	ref. no. 1572R
couvercle de pompe LGB entrée ø 45mm sortie ø 40mm			
	référence	521111	ref. no. 1574-1R
rotor ø 105mm H 29mm filetage M8D arbre ø 20mm			
	référence	521714	ref. no. 0046R 3283R
joint couvercle de pompe épaisseur 4x4mm Q 1 pc			



1

référence	500584	ref. no.	EPR1040 ZF290SX
description	pompe entrée ø 45mm sortie ø 40mm type ZF290SX 230V 50Hz phases 1 0,65kW 0,88CV L 200mm sens de marche à droite condensateur 12,5µF LGB		
pièces détachées pour	500584		
	référence	ref. no.	—
	condensateur de service capacité 12,5µF 400V		
	référence	ref. no.	N/A
	garniture mécanique hauteur contre-bague 5,5mm		
	référence	ref. no.	0114-1R
	rotor ø 97mm H 24mm sens de marche à droite		
	référence	ref. no.	0878R
	couvercle de pompe LGB entrée ø 45mm sortie ø 40mm		
	référence	ref. no.	0046R 3283R
	joint couvercle de pompe épaisseur 4x4mm Q 1 pc		



1

référence	500554	ref. no.	EPR2030 ZF290SX
description	pompe entrée ø 45mm sortie ø 40mm type ZF290SX 230V 50Hz phases 1 0,67kW 0,8CV L 200mm sens de marche à droite condensateur 12,5µF LGB		
pièces détachées pour	500554		
	référence	ref. no.	—
	condensateur de service capacité 12,5µF 400V		



1

référence	500120	ref. no.	EPR0926 ZF320SX
description	pompe entrée ø 45mm sortie ø 40mm type ZF320SX 230V 50Hz phases 1 0,55kW 0,75CV L 200mm sens de marche à droite condensateur 12,5µF LGB		
pièces détachées pour	500120		
	référence	ref. no.	—
	condensateur de service capacité 12,5µF 400V		
	référence	ref. no.	N/A
	garniture mécanique hauteur contre-bague 5,5mm		
	référence	ref. no.	0697-1R
	rotor ø 94mm H 27mm type pompe ZF320SX		
	référence	ref. no.	0878R
	couvercle de pompe LGB entrée ø 45mm sortie ø 40mm		
	référence	ref. no.	0046R 3283R
	joint couvercle de pompe épaisseur 4x4mm Q 1 pc		



1






référence	500919	ref. no.	EPR0629 ZF320SX
description	pompe entrée ø 45mm sortie ø 40mm type ZF320SX 230V 50Hz phases 1 0,55kW 0,75CV L 200mm sens de marche à droite condensateur 12µF LGB		



référence	500121	ref. no.	EPR0630 ZF320SX
------------------	--------	-----------------	--------------------

description pompe entrée ø 45mm sortie ø 40mm type ZF320SX 230V 50Hz phases 1 0,55kW 0,75CV L 220mm sens de marche à droite condensateur 12,5µF LGB

pièces détachées pour 500121


	référence	365014	ref. no.	—
		condensateur de service capacité 12,5µF 400V		
	référence	510702	ref. no.	N/A
		garniture mécanique hauteur contre-bague 5,5mm		
	référence	521300	ref. no.	0697-1R
		rotor ø 94mm H 27mm type pompe ZF320SX		
	référence	521542	ref. no.	0878R
		couverture de pompe LGB entrée ø 45mm sortie ø 40mm		
	référence	521714	ref. no.	0046R 3283R
		joint couvercle de pompe épaisseur 4x4mm Q 1 pc		








référence	500355	ref. no.	EPR1356 ZF320SX
------------------	--------	-----------------	--------------------

description pompe entrée ø 45mm sortie ø 40mm type ZF320SX 230V 50Hz phases 1 0,7kW 0,95CV L 200mm sens de marche à droite condensateur 12,5µF LGB

pièces détachées pour 500355

	référence	365014	ref. no.	—
		condensateur de service capacité 12,5µF 400V		

pièces détachées pour 500355

	référence	510702	ref. no.	N/A
		garniture mécanique hauteur contre-bague 5,5mm		
	référence	512404	ref. no.	0438R
		support dist. fix. 130mm		
	référence	521246	ref. no.	0591-1R
		rotor ø 103mm H 26mm filetage M8G arbre ø 20mm		
	référence	521542	ref. no.	0878R
		couverture de pompe LGB entrée ø 45mm sortie ø 40mm		
	référence	521714	ref. no.	0046R 3283R
		joint couvercle de pompe épaisseur 4x4mm Q 1 pc		



référence	500381	ref. no.	EPR0713 ZF320VSX
------------------	--------	-----------------	---------------------

description pompe entrée ø 45mm sortie ø 40mm type ZF320VSX 230V 50Hz phases 1 0,6kW 0,82CV L 230mm sens de marche à droite condensateur 12,5µF LGB

pièces détachées pour 500381

	référence	365014	ref. no.	—
		condensateur de service capacité 12,5µF 400V		
	référence	510702	ref. no.	N/A
		garniture mécanique hauteur contre-bague 5,5mm		
	référence	512420	ref. no.	0437R
		support dist. fix. 110mm		
	référence	521058	ref. no.	2899R
		protection hélice adaptable à LGB int. ø 138mm		
	référence	521247	ref. no.	N/A
		rotor ø 90mm H 27mm sens de marche à droite		
	référence	521542	ref. no.	0878R
		couverture de pompe LGB entrée ø 45mm sortie ø 40mm		
	référence	521714	ref. no.	0046R 3283R
		joint couvercle de pompe épaisseur 4x4mm Q 1 pc		








1

référence	500512	ref. no.	EPR1227 ZF340VSX
------------------	--------	-----------------	---------------------

description pompe entrée ø 45mm sortie ø 40mm type ZF340VSX 230V 50Hz phases 1 0,75kW 1CV L 245mm sens de marche à droite condensateur 16µF LGB

pièces détachées pour 500512

	référence	365021	ref. no.	—
	condensateur de service capacité 16µF 425V			
	référence	510702	ref. no.	N/A
	garniture mécanique hauteur contre-bague 5,5mm			
	référence	521246	ref. no.	0591-1R
	rotor ø 103mm H 26mm filetage M8G arbre ø 20mm			
	référence	521542	ref. no.	0878R
	couvercle de pompe LGB entrée ø 45mm sortie ø 40mm			
	référence	521714	ref. no.	0046R 3283R
	joint couvercle de pompe épaisseur 4x4mm Q 1 pc			







1

référence	499135	ref. no.	EPR2898 ZF350SX
------------------	--------	-----------------	--------------------

description pompe entrée ø 45mm sortie ø 40mm type ZF350SX 230/400V 50Hz phases 3 0,61kW L 220mm sens de marche à droite LGB

pièces détachées pour 499135

	référence	510702	ref. no.	N/A
	garniture mécanique hauteur contre-bague 5,5mm			

pièces détachées pour 499135				
	référence	521089	ref. no.	2037R
	rotor ø 88mm H 32mm filetage M8G			
	référence	521542	ref. no.	0878R
	couvercle de pompe LGB entrée ø 45mm sortie ø 40mm			
	référence	521714	ref. no.	0046R 3283R
	joint couvercle de pompe épaisseur 4x4mm Q 1 pc			








1

référence	499011	ref. no.	EPR2022 ZF350SX
------------------	--------	-----------------	--------------------

description pompe entrée ø 50mm sortie ø 40mm type ZF350SX 230V 50Hz phases 1 0,63kW L 201mm sens de marche à droite LGB 2800tr/min condensateur adaptable 12,5µF

pièces détachées pour 499011






	référence	365014	ref. no.	—
	condensateur de service capacité 12,5µF 400V			
	référence	510702	ref. no.	N/A
	garniture mécanique hauteur contre-bague 5,5mm			
	référence	521086	ref. no.	1435R
	couvercle de pompe LGB entrée ø 50mm sortie ø 40mm			
	référence	521278	ref. no.	2037R
	rotor ø 93mm H 32mm type pompe ZF350SX			
	référence	521714	ref. no.	0046R 3283R
	joint couvercle de pompe épaisseur 4x4mm Q 1 pc			



1			
référence	500924	ref. no.	EPR2353-1 ZF350VSX
description	pompe entrée ø 50mm sortie ø 40mm type ZF350VSX 440V 60Hz phases 3 0,75kW 1CV L 230mm sens de marche à droite LGB		



1			
référence	499058	ref. no.	EPR2024 ZF380SX
description	pompe entrée ø 50mm sortie ø 40mm type ZF380SX 230V 50Hz phases 1 0,73kW 0,99CV L 210mm sens de marche à droite condensateur 16µF LGB		

pièces détachées pour	499058		
	référence	ref. no.	—
	condensateur de service capacité 16µF 425V		
	référence	ref. no.	N/A
	garniture mécanique hauteur contre-bague 5,5mm		
	référence	ref. no.	1435R
	couvercle de pompe LGB entrée ø 50mm sortie ø 40mm		
	référence	ref. no.	2038-1R
	rotor ø 100mm H 32mm filetage M8G		
	référence	ref. no.	0046R 3283R
	joint couvercle de pompe épaisseur 4x4mm Q 1 pc		



1			
référence	500092	ref. no.	W300SX
description	pompe entrée ø 50mm sortie ø 44mm type W300SX 230V 50Hz phases 1 0,3kW 0,5CV L 170mm sens de marche à droite condensateur 10µF LGB		

pièces détachées pour	500092		
	référence	ref. no.	—
	condensateur de service capacité 10µF 400V		
	référence	ref. no.	n/a
	joint torique EPDM épaisseur 2mm int. ø 120mm		
	référence	ref. no.	N/A
	rotor ø 85mm H 29mm logement d'axe ø 9x8mm		
	référence	ref. no.	N/A
	garniture mécanique pour arbre ø 12mm		
	référence	ref. no.	—
	embase corps de pompe		
	référence	ref. no.	N/A
	couvercle de pompe		



1			
référence	500093	ref. no.	EPR0962 W500SX
description	pompe entrée ø 50mm sortie ø 44mm type W500SX 230V 50Hz phases 1 0,5kW 0,7CV L 200mm sens de marche à droite condensateur 16µF LGB		






pièces détachées pour	500093		
	référence	ref. no.	—
	condensateur de service capacité 16µF 425V		

Tableau continue sur la page suivante

pièces détachées pour 500093			
	référence	510607	ref. no. N/A
rotor ø 85mm H 29mm logement d'axe ø 9x8mm			
	référence	510693	ref. no. N/A
garniture mécanique pour arbre ø 12mm			
	référence	521564	ref. no. N/A
couvercle de pompe			
	référence	521717	ref. no. N/A
joint torique EPDM épaisseur 1,78mm			



1

référence 499306 ref. no. ZF650SX (2473 - 9099.ZF650.00)			
description pompe entrée ø 50mm sortie ø 48mm type ZF650SX 230V 50Hz phases 1 1,47kW L 340mm sens de marche à droite LGB			
pièces détachées pour 499306			
	référence	365019	ref. no. —
condensateur de service capacité 20µF 400V			
	référence	510551	ref. no. 0049R
joint couvercle de pompe int. ø 158,3mm			
	référence	510694	ref. no. N/A
garniture mécanique pour arbre ø 13mm			
	référence	521108	ref. no. 0021R
couvercle de pompe LGB entrée ø 50mm sortie ø 50mm			
	référence	521240	ref. no. 2500R
rotor ø 110mm H 32mm sens de marche à gauche			








1

référence 500156 ref. no. EPR0461 ZF400SX			
description pompe entrée ø 50mm sortie ø 50mm type ZF400SX 230V 50Hz phases 1 0,6kW 0,8CV L 210mm sens de marche à droite condensateur 16µF LGB			
pièces détachées pour 500156			
	référence	365021	ref. no. —
condensateur de service capacité 16µF 425V			
	référence	509020	ref. no. 1834R
rotor ø 104mm H 25mm M8G			
	référence	510703	ref. no. 1001R 1058R N/A
garniture mécanique pour arbre ø 13mm			
	référence	521548	ref. no. 0020R
couvercle de pompe LGB entrée ø 50mm sortie ø 50mm			
	référence	521734	ref. no. —
embase corps de pompe			
	référence	523509	ref. no. —
roulement rigide à billes type 6201-2RS			
	référence	532623	ref. no. 1743R
joint torique EPDM épaisseur 2,62mm			



1



référence	499225	ref. no.	ZF400VSX
description	pompe entrée ø 50mm sortie ø 50mm type ZF400VSX 230V 50Hz phases 1 0,81kW 1,1CV L 245mm sens de marche à droite condensateur 16µF C 34 dgt / C 44 dgt LGB		





pièces détachées pour 499225			
	référence	365021	ref. no. —
	condensateur de service capacité 16µF 425V		
	référence	510703	ref. no. 1001R 1058R N/A
	garniture mécanique pour arbre ø 13mm		
	référence	521090	ref. no. Girante per Pompa ZF400SX EPR2287
	rotor ø 101mm H 32mm filetage M8G arbre ø 13mm		
	référence	521548	ref. no. 0020R
	couverture de pompe LGB entrée ø 50mm sortie ø 50mm		
	référence	532623	ref. no. 1743R
	joint torique EPDM épaisseur 2,62mm		



1

référence	500543	ref. no.	EPR0634 ZF400VSX
description	pompe entrée ø 50mm sortie ø 50mm type ZF400VSX 230V 50Hz phases 1 0,85kW 1,2CV L 245mm sens de marche à droite condensateur 16µF LGB		






pièces détachées pour 500543			
	référence	365021	ref. no. —
	condensateur de service capacité 16µF 425V		
	référence	509020	ref. no. 1834R
	rotor ø 104mm H 25mm M8G		

pièces détachées pour 500543			
	référence	510703	ref. no. 1001R 1058R N/A
	garniture mécanique pour arbre ø 13mm		
	référence	521548	ref. no. 0020R
	couverture de pompe LGB entrée ø 50mm sortie ø 50mm		
	référence	521734	ref. no. —
	embase corps de pompe		
	référence	532623	ref. no. 1743R
	joint torique EPDM épaisseur 2,62mm		



1

référence	500361	ref. no.	EPR1230 ZF400SX
description	pompe entrée ø 60mm sortie ø 49mm type ZF400SX 230V 50Hz phases 1 0,8kW 1CV L 210mm sens de marche à droite condensateur 16µF LGB		

pièces détachées pour 500361			
	référence	365021	ref. no. —
	condensateur de service capacité 16µF 425V		
	référence	509020	ref. no. 1834R
	rotor ø 104mm H 25mm M8G		
	référence	510703	ref. no. 1001R 1058R N/A
	garniture mécanique pour arbre ø 13mm		
	référence	521547	ref. no. 0758R 0758R (blu)
	couverture de pompe LGB entrée ø 60mm sortie ø 50mm		
	référence	532623	ref. no. 1743R
	joint torique EPDM épaisseur 2,62mm		








1

référence	501527	ref. no.	CF2420 ZF400SX 60HZ
description	pompe entrée ø 60mm sortie ø 49mm type ZF400SX 230V 60Hz phases 1 0,77kW 1CV L 210mm sens de marche à droite condensateur 16µF LGB		
pièces détachées pour	501527		
	référence	365021	ref. no. —
	condensateur de service capacité 16µF 425V		
	référence	509020	ref. no. 1834R
	rotor ø 104mm H 25mm M8G		
	référence	510703	ref. no. 1001R 1058R N/A
	garniture mécanique pour arbre ø 13mm		
	référence	521547	ref. no. 0758R 0758R (blu)
	couvercle de pompe LGB entrée ø 60mm sortie ø 50mm		
	référence	532623	ref. no. 1743R
	joint torique EPDM épaisseur 2,62mm		








1

référence	499282	ref. no.	2196 ZF400VSX
description	pompe entrée ø 60mm sortie ø 49mm type ZF400VSX 220-230/380-400V 50Hz phases 3 0,7kW L 270mm sens de marche à droite LGB		
pièces détachées pour	499282		
	référence	502279	ref. no. 2038R
	rotor H 31mm ø ext. 100mm palettes 6		
	référence	510702	ref. no. N/A
	garniture mécanique hauteur contre-bague 5,5mm		

pièces détachées pour	499282		
	référence	521058	ref. no. 2899R
	protection hélice adaptable à LGB int. ø 138mm		
	référence	521547	ref. no. 0758R 0758R (blu)
	couvercle de pompe LGB entrée ø 60mm sortie ø 50mm		
	référence	532623	ref. no. 1743R
	joint torique EPDM épaisseur 2,62mm		







1

référence	499114	ref. no.	EPR1831
description	pompe entrée ø 60mm sortie ø 50mm 220-240V 50Hz phases 1 0,7kW L 245mm sens de marche à droite condensateur 16µF		
pièces détachées pour	499114		
	référence	365021	ref. no. —
	condensateur de service capacité 16µF 425V		
	référence	509020	ref. no. 1834R
	rotor ø 104mm H 25mm M8G		
	référence	510703	ref. no. 1001R 1058R N/A
	garniture mécanique pour arbre ø 13mm		
Image indisponible	référence	521049	ref. no. —
	kit de maintenance pour pompe type ZF400VSX LGB		
	référence	521547	ref. no. 0758R 0758R (blu)
	couvercle de pompe LGB entrée ø 60mm sortie ø 50mm		
	référence	532623	ref. no. 1743R
	joint torique EPDM épaisseur 2,62mm		







1

référence	500001	ref. no.	EPR1638 T150SX
description	pompe entrée ø 60mm sortie ø 50mm type T150SX 230/400V 50Hz phases 3 0,9kW 1,2CV L 290mm sens de marche à droite LGB		
pièces détachées pour	500001		
	référence	509020	ref. no. 1834R
	rotor ø 104mm H 25mm M8G		
	référence	510703	ref. no. 1001R 1058R N/A
	garniture mécanique pour arbre ø 13mm		
	référence	521547	ref. no. 0758R 0758R (blu)
	couverture de pompe LGB entrée ø 60mm sortie ø 50mm		
	référence	532623	ref. no. 1743R
	joint torique EPDM épaisseur 2,62mm		



1

référence	500091	ref. no.	EPR0464 ZA160SX
description	pompe entrée ø 60mm sortie ø 50mm type ZA160SX 230/400V 50Hz phases 3 1,1kW 1,5CV L 310mm sens de marche à droite LGB		
pièces détachées pour	500091		
	référence	510554	ref. no. n/a
	joint torique EPDM épaisseur 2mm int. ø 120mm		
	référence	510616	ref. no. 0123R
	rotor ø 104mm H 25mm logement d'axe ø 10mm		






pièces détachées pour 500091			
	référence	510703	ref. no. 1001R 1058R N/A
	garniture mécanique pour arbre ø 13mm		
	référence	521547	ref. no. 0758R 0758R (blu)
	couverture de pompe LGB entrée ø 60mm sortie ø 50mm		




1





référence	500148	ref. no.	EPR0650 ZA160SX
description	pompe entrée ø 60mm sortie ø 50mm type ZA160SX 230V 50Hz phases 1 1,1kW 1,5CV L 310mm sens de marche à droite condensateur 25µF LGB		
pièces détachées pour	500148		
	référence	365109	ref. no. —
	condensateur de service capacité 25µF 400V		
	référence	510616	ref. no. 0123R
	rotor ø 104mm H 25mm logement d'axe ø 10mm		
	référence	510703	ref. no. 1001R 1058R N/A
	garniture mécanique pour arbre ø 13mm		
	référence	521547	ref. no. 0758R 0758R (blu)
	couverture de pompe LGB entrée ø 60mm sortie ø 50mm		
	référence	532623	ref. no. 1743R
	joint torique EPDM épaisseur 2,62mm		



1			
référence	500002	ref. no.	EPR0460A ZA400SX
description	pompe entrée ø 60mm sortie ø 50mm type ZA400SX 230V 50Hz phases 1 0,9kW 1,2CV L 300mm sens de marche à droite condensateur 20µF LGB		
pièces détachées pour 500002			
	référence	365019	ref. no. —
	condensateur de service capacité 20µF 400V		
	référence	509020	ref. no. 1834R
	rotor ø 104mm H 25mm M8G		
	référence	510703	ref. no. 1001R 1058R N/A
	garniture mécanique pour arbre ø 13mm		
	référence	521547	ref. no. 0758R 0758R (bleu)
	couvercle de pompe LGB entrée ø 60mm sortie ø 50mm		
	référence	532623	ref. no. 1743R
	joint torique EPDM épaisseur 2,62mm		



1			
référence	500474	ref. no.	EPR1622 ZF400SX
description	pompe entrée ø 60mm sortie ø 50mm type ZF400SX 230V 50Hz phases 1 0,7kW 0,95CV L 215mm sens de marche à droite condensateur 16µF LGB		
pièces détachées pour 500474			
	référence	365021	ref. no. —
	condensateur de service capacité 16µF 425V		

pièces détachées pour 500474			
	référence	509020	ref. no. 1834R
	rotor ø 104mm H 25mm M8G		
	référence	510703	ref. no. 1001R 1058R N/A
	garniture mécanique pour arbre ø 13mm		
	référence	521547	ref. no. 0758R 0758R (bleu)
	couvercle de pompe LGB entrée ø 60mm sortie ø 50mm		
	référence	532623	ref. no. 1743R
	joint torique EPDM épaisseur 2,62mm		






1			
référence	499126	ref. no.	EPR2287 ZF400SX
description	pompe entrée ø 60mm sortie ø 50mm type ZF400SX 230V 50Hz phases 1 1,1kW L 215mm sens de marche à droite condensateur 16µF LGB		
pièces détachées pour 499126			
	référence	365021	ref. no. —
	condensateur de service capacité 16µF 425V		
	référence	510703	ref. no. 1001R 1058R N/A
	garniture mécanique pour arbre ø 13mm		
	référence	521090	ref. no. Girante per Pompa ZF400SX EPR2287
	rotor ø 101mm H 32mm filetage M8G arbre ø 13mm		
	référence	521547	ref. no. 0758R 0758R (bleu)
	couvercle de pompe LGB entrée ø 60mm sortie ø 50mm		
	référence	532623	ref. no. 1743R
	joint torique EPDM épaisseur 2,62mm		



référence	500486	ref. no.	EPR1623 ZF400SX
description	pompe entrée ø 60mm sortie ø 50mm type ZF400VSX 230V 50Hz phases 1 0,7kW 0,95CV L 255mm sens de marche à droite condensateur 16µF LGB		
pièces détachées pour	500486		
	référence	365021	ref. no. —
	condensateur de service capacité 16µF 425V		
	référence	509020	ref. no. 1834R
	rotor ø 104mm H 25mm M8G		
	référence	510703	ref. no. 1001R 1058R N/A
	garniture mécanique pour arbre ø 13mm		
	référence	512404	ref. no. 0438R
	support dist. fix. 130mm		
	référence	521058	ref. no. 2899R
	protection hélice adaptable à LGB int. ø 138mm		
	référence	521547	ref. no. 0758R 0758R (blu)
	couvrete de pompe LGB entrée ø 60mm sortie ø 50mm		
	référence	532623	ref. no. 1743R
	joint torique EPDM épaisseur 2,62mm		



référence	500377	ref. no.	EPR1007 ZF800DX
description	pompe entrée ø 61mm sortie ø 52mm type ZF800DX 230/400V 50Hz phases 3 2kW 2,72CV L 330mm sens de marche à gauche LGB		
pièces détachées pour	500377		
	référence	510551	ref. no. 0049R
	joint couvercle de pompe int. ø 158,3mm		
	référence	510694	ref. no. N/A
	garniture mécanique pour arbre ø 13mm		
	référence	521276	ref. no. 1360-1R
	rotor ø 120mm H 39mm type pompe ZF800DX		
	référence	521516	ref. no. 0648R
	couvrete de pompe LGB entrée ø 62mm sortie ø 52mm		












référence	500380	ref. no.	EPR1208 ZF1200SX
description	pompe entrée ø 61mm sortie ø 61mm type ZF1200SX 230/400V 50Hz phases 3 3,2kW 4,4CV L 370mm sens de marche à droite condensateur 16µF LGB		
pièces détachées pour	500380		
	référence	510896	ref. no. 1158R
	joint torique EPDM épaisseur 3,53mm		
	référence	521053	ref. no. 1139R
	couvrete de pompe LGB entrée ø 61mm sortie ø 61mm		

Tableau continue sur la page suivante

pièces détachées pour 500380			
	référence	521054	ref. no. 1161-1R
rotor ø 135mm H 37mm logement d'axe ø 18mm			
	référence	521055	ref. no. 1159R
bague de glissement avec joint int. ø 21mm			
	référence	521056	ref. no. 1160R
bague de glissement pour arbre ø 20mm ø ext. 39mm			








1			
référence	499241	ref. no.	ZF650SX
description	pompe entrée ø 62mm sortie ø 48mm type ZF650SX 230/400V 50Hz phases 3 1,33kW L 340mm sens de marche à droite LGB		
pièces détachées pour 499241			
	référence	510551	ref. no. 0049R
joint couvercle de pompe int. ø 158,3mm			
	référence	510694	ref. no. N/A
garniture mécanique pour arbre ø 13mm			
	référence	521240	ref. no. 2500R
rotor ø 110mm H 32mm sens de marche à gauche			
	référence	521536	ref. no. 0022R
couvercle de pompe ALBA / LGB entrée ø 62mm			



1			
référence	500376	ref. no.	AM5225SX EPR1020 EPR1020A
description	pompe entrée ø 62mm sortie ø 50mm type AM5225SX 230V 50Hz phases 1 0,9kW 1,2CV L 300mm sens de marche à droite condensateur 16µF LGB		
pièces détachées pour 500376			
	référence	365021	ref. no. —
condensateur de service capacité 16µF 425V			
	référence	510551	ref. no. 0049R
joint couvercle de pompe int. ø 158,3mm			
	référence	510694	ref. no. N/A
garniture mécanique pour arbre ø 13mm			
	référence	512029	ref. no. 1339D103
rotor ø 103mm H 26mm filetage M8G arbre ø 19mm			
	référence	521536	ref. no. 0022R
couvercle de pompe ALBA / LGB entrée ø 62mm			




1

référence	500362	ref. no.	CE150SX EPR0727
description	pompe entrée ø 62mm sortie ø 50mm type CE150SX 230/400V 50Hz phases 3 1,1kW 1,5CV L 280mm sens de marche à droite LGB		
pièces détachées pour	500362		
	référence	510551	ref. no. 0049R
	joint couvercle de pompe int. ø 158,3mm		
	référence	510693	ref. no. N/A
	garniture mécanique pour arbre ø 12mm		
	référence	521240	ref. no. 2500R
	rotor ø 110mm H 32mm sens de marche à gauche		
	référence	521536	ref. no. 0022R
	couvercle de pompe ALBA / LGB entrée ø 62mm		
	référence	602013	ref. no. Lüfterrad für 500362 Ventola per 500362
	hélice ø 100mm H 28mm logement d'axe ø 17,5mm		








1

référence	500360	ref. no.	EPR1231 ZF522SX
description	pompe entrée ø 62mm sortie ø 50mm type ZF522SX 230V 50Hz phases 1 1,1kW 1,5CV L 220mm sens de marche à droite condensateur 16µF LGB		
pièces détachées pour	500360		
	référence	365021	ref. no. —
	condensateur de service capacité 16µF 425V		
	référence	510551	ref. no. 0049R
	joint couvercle de pompe int. ø 158,3mm		
	référence	510693	ref. no. N/A
	garniture mécanique pour arbre ø 12mm		
	référence	521280	ref. no. 1339-1R
	rotor ø 107mm H 26mm filetage M8G arbre ø 20mm		
	référence	521536	ref. no. 0022R
	couvercle de pompe ALBA / LGB entrée ø 62mm		







référence	499163	ref. no.	C.F.2147 EPR 2147 kundenschutz ZF 522VSX
description	pompe entrée ø 62mm sortie ø 50mm type ZF522VSX 230V 50Hz phases 1 0,76kW 1CV L 255mm sens de marche à droite condensateur 16µF LGB		
pièces détachées pour	499163		
	référence	ref. no.	—
	365021		condensateur de service capacité 16µF 425V
	référence	ref. no.	0049R
	510551		joint couvercle de pompe int. ø 158,3mm
	référence	ref. no.	N/A
	510693		garniture mécanique pour arbre ø 12mm
	référence	ref. no.	2510R
	521239		rotor ø 110mm H 26mm sens de marche à droite
	référence	ref. no.	0022R
	521536		couvercle de pompe ALBA / LGB entrée ø 62mm



référence	500943	ref. no.	EPR1625 ZF522VSX
description	pompe entrée ø 62mm sortie ø 50mm type ZF522VSX 230V 50Hz phases 1 0,7kW 0,95CV L 250mm sens de marche à droite condensateur 16µF LGB		
pièces détachées pour	500943		
	référence	ref. no.	—
	365021		condensateur de service capacité 16µF 425V
	référence	ref. no.	0049R
	510551		joint couvercle de pompe int. ø 158,3mm
	référence	ref. no.	N/A
	510694		garniture mécanique pour arbre ø 13mm
	référence	ref. no.	1339D103
	512029		rotor ø 103mm H 26mm filetage M8G arbre ø 19mm
	référence	ref. no.	0022R
	521536		couvercle de pompe ALBA / LGB entrée ø 62mm







1

référence	499267	ref. no.	ZF523VSX
description	pompe entrée ø 62mm sortie ø 50mm type ZF523VSX 230/400V 60Hz phases 3 1,1kW L 282mm sens de marche à droite LGB		
pièces détachées pour	499267		
	référence	510551	ref. no. 0049R
	joint couvercle de pompe int. ø 158,3mm		
	référence	510693	ref. no. N/A
	garniture mécanique pour arbre ø 12mm		
	référence	521093	ref. no. Girante per Pompa ZF523 VSX 60Hz
	rotor ø 85mm H 29mm filetage M8G arbre ø 20mm		
	référence	521536	ref. no. 0022R
	couvercle de pompe ALBA / LGB entrée ø 62mm		







1

référence	500379	ref. no.	EPR1005 ZF650SX
description	pompe entrée ø 62mm sortie ø 50mm type ZF650SX 230/400V 50Hz phases 3 1,35kW 1,8CV L 335mm sens de marche à droite LGB		
pièces détachées pour	500379		
	référence	510551	ref. no. 0049R
	joint couvercle de pompe int. ø 158,3mm		
	référence	510694	ref. no. N/A
	garniture mécanique pour arbre ø 13mm		
	référence	521240	ref. no. 2500R
	rotor ø 110mm H 32mm sens de marche à gauche		

pièces détachées pour 500379			
	référence	521536	ref. no. 0022R
	couvercle de pompe ALBA / LGB entrée ø 62mm		



1

référence	499238	ref. no.	ZF650SX
description	pompe entrée ø 62mm sortie ø 50mm type ZF650SX 230/400V 50Hz phases 3 1,7kW L 340mm sens de marche à droite LGB		
pièces détachées pour	499238		
	référence	510551	ref. no. 0049R
	joint couvercle de pompe int. ø 158,3mm		
	référence	510694	ref. no. N/A
	garniture mécanique pour arbre ø 13mm		
	référence	521094	ref. no. 2853R
	rotor ø 105mm H 34mm filetage M8G arbre ø 27mm		
	référence	521536	ref. no. 0022R
	couvercle de pompe ALBA / LGB entrée ø 62mm		



1





référence	500378	ref. no.	EPR1006 ZF800SX
description	pompe entrée ø 62mm sortie ø 50mm type ZF800SX 230/400V 50Hz phases 3 2kW 2,72CV L 340mm sens de marche à droite LGB		
pièces détachées pour	500378		
	référence	510551	ref. no. 0049R
	joint couvercle de pompe int. ø 158,3mm		
	référence	510694	ref. no. N/A
	garniture mécanique pour arbre ø 13mm		





Tableau continue sur la page suivante



pièces détachées pour 500378			
	référence	521242	ref. no. 2853R
rotor ø 115mm H 36mm M8G logement d'axe ø 12mm			
	référence	521536	ref. no. 0022R
couvercle de pompe ALBA / LGB entrée ø 62mm			








référence	499247	ref. no.	1612 ZF650DX
description	pompe entrée ø 62mm sortie ø 51mm type ZF650DX 230/400V 50Hz phases 3 1,1kW L 333mm sens de marche à gauche LGB		

pièces détachées pour 499247			
	référence	510551	ref. no. 0049R
joint couvercle de pompe int. ø 158,3mm			
	référence	510694	ref. no. N/A
garniture mécanique pour arbre ø 13mm			
	référence	521095	ref. no. 1360-1R
rotor ø 110mm H 39mm filetage M8D arbre ø 30mm			
	référence	521516	ref. no. 0648R
couvercle de pompe LGB entrée ø 62mm sortie ø 52mm			








référence	500122	ref. no.	AM5225DX EPR0854
description	pompe entrée ø 62mm sortie ø 52mm type AM5225DX 230/400V 50Hz phases 3 1,2kW 1,6CV L 300mm sens de marche à gauche LGB		

pièces détachées pour 500122			
	référence	501495	ref. no. 0189R
capot plastique pour boîte de dérivation			

pièces détachées pour 500122			
	référence	510551	ref. no. 0049R
joint couvercle de pompe int. ø 158,3mm			
	référence	510694	ref. no. N/A
garniture mécanique pour arbre ø 13mm			
	référence	521236	ref. no. 0120D105
rotor ø 105mm H 32mm M8D			
	référence	521516	ref. no. 0648R
couvercle de pompe LGB entrée ø 62mm sortie ø 52mm			



référence	500536	ref. no.	AM5225DX EPR1229
description	pompe entrée ø 62mm sortie ø 52mm type AM5225DX 230V 50Hz phases 1 0,9kW 1,2CV L 300mm sens de marche à gauche condensateur 20µF LGB		

pièces détachées pour 500536			
	référence	365019	ref. no. —
condensateur de service capacité 20µF 400V			
	référence	510551	ref. no. 0049R
joint couvercle de pompe int. ø 158,3mm			
	référence	510694	ref. no. N/A
garniture mécanique pour arbre ø 13mm			
	référence	521217	ref. no. N/A
rotor ø 110mm H 32mm filetage M8D arbre ø 20mm			
	référence	521516	ref. no. 0648R
couvercle de pompe LGB entrée ø 62mm sortie ø 52mm			







1

référence	501363	ref. no.	AM5226DX EPR0444 EPR0444A
description	pompe entrée ø 62mm sortie ø 52mm type AM5226 230/400V 50Hz 0,65kW L 295mm sens de marche à gauche LGB		
pièces détachées pour	501363		
	référence	510551	ref. no. 0049R
	joint couvercle de pompe int. ø 158,3mm		
	référence	510694	ref. no. N/A
	garniture mécanique pour arbre ø 13mm		
	référence	521141	ref. no. 0120-1R
	rotor ø 70mm H 32mm filetage M8D arbre ø 20mm		
	référence	521516	ref. no. 0648R
	couvercle de pompe LGB entrée ø 62mm sortie ø 52mm		








1

référence	499299	ref. no.	AM5226DX (DPE1906)
description	pompe entrée ø 62mm sortie ø 52mm type AM5226DX 220-240/380-415V 60Hz phases 3 0,55kW L 293mm sens de marche à gauche LGB		
pièces détachées pour	499299		
	référence	510551	ref. no. 0049R
	joint couvercle de pompe int. ø 158,3mm		
	référence	510694	ref. no. N/A
	garniture mécanique pour arbre ø 13mm		
	référence	521141	ref. no. 0120-1R
	rotor ø 70mm H 32mm filetage M8D arbre ø 20mm		

pièces détachées pour 499299			
	référence	521516	ref. no. 0648R
	couvercle de pompe LGB entrée ø 62mm sortie ø 52mm		



1

référence	500537	ref. no.	EPR1099 ZF522VDX
description	pompe entrée ø 62mm sortie ø 52mm type ZF522VDX 230V 50Hz phases 1 0,85kW 1,16CV L 255mm sens de marche à gauche condensateur 16µF pression secondaire 12mm pression secondaire ouvert LGB		
pièces détachées pour	500537		
	référence	365021	ref. no. —
	condensateur de service capacité 16µF 425V		
	référence	510551	ref. no. 0049R
	joint couvercle de pompe int. ø 158,3mm		
	référence	510693	ref. no. N/A
	garniture mécanique pour arbre ø 12mm		
	référence	521281	ref. no. 0120D90
	rotor ø 90mm H 30mm filetage M8D arbre ø 20mm		
	référence	521516	ref. no. 0648R
	couvercle de pompe LGB entrée ø 62mm sortie ø 52mm		







1

référence	499242	ref. no.	C.F.2561 ZF650DX
description	pompe entrée ø 62mm sortie ø 52mm type ZF650DX 230V 50Hz phases 1 1,47kW L 335mm sens de marche à gauche condensateur 20µF LGB		
pièces détachées pour 499242			
	référence	365019	ref. no. —
	condensateur de service capacité 20µF 400V		
	référence	510551	ref. no. 0049R
	joint couvercle de pompe int. ø 158,3mm		
	référence	510694	ref. no. N/A
	garniture mécanique pour arbre ø 13mm		
	référence	521217	ref. no. N/A
	rotor ø 110mm H 32mm filetage M8D arbre ø 20mm		
	référence	521516	ref. no. 0648R
	couvercle de pompe LGB entrée ø 62mm sortie ø 52mm		



1

référence	500780	ref. no.	EPR1611 ZF800DX
description	pompe entrée ø 62mm sortie ø 52mm type ZF800DX 230/400V 50Hz phases 3 1,5kW 2CV L 340mm sens de marche à gauche LGB		
pièces détachées pour 500780			
	référence	510551	ref. no. 0049R
	joint couvercle de pompe int. ø 158,3mm		
	référence	510694	ref. no. N/A
	garniture mécanique pour arbre ø 13mm		

pièces détachées pour 500780			
	référence	521276	ref. no. 1360-1R
	rotor ø 120mm H 39mm type pompe ZF800DX		
	référence	521516	ref. no. 0648R
	couvercle de pompe LGB entrée ø 62mm sortie ø 52mm		







1

référence	499141	ref. no.	EPR1874 ZF800DX
description	pompe entrée ø 62mm sortie ø 52mm type ZF800DX 230/400V 50Hz phases 3 1,65kW 2,2CV L 336mm sens de marche à gauche pression secondaire 12mm pression secondaire fermé LGB		
pièces détachées pour 499141			
	référence	510551	ref. no. 0049R
	joint couvercle de pompe int. ø 158,3mm		
	référence	510694	ref. no. N/A
	garniture mécanique pour arbre ø 13mm		
	référence	521276	ref. no. 1360-1R
	rotor ø 120mm H 39mm type pompe ZF800DX		
	référence	521516	ref. no. 0648R
	couvercle de pompe LGB entrée ø 62mm sortie ø 52mm		



1

référence	499287	ref. no.	ZF800DX (TR0080)
description	pompe entrée ø 62mm sortie ø 52mm type ZF800DX 230/400V 50Hz phases 3 2,7kW L 332mm sens de marche à gauche LGB		
pièces détachées pour	499287		
	référence	510551	ref. no. 0049R
	joint couvercle de pompe int. ø 158,3mm		
	référence	510694	ref. no. N/A
	garniture mécanique pour arbre ø 13mm		
	référence	521276	ref. no. 1360-1R
	rotor ø 120mm H 39mm type pompe ZF800DX		
	référence	521516	ref. no. 0648R
	couvercle de pompe LGB entrée ø 62mm sortie ø 52mm		







1

référence	500733	ref. no.	AM5225SX EPR2495
description	pompe entrée ø 63mm sortie ø 48mm type AM5225SX 230/400V 50Hz phases 3 0,9kW 1,2CV L 300mm sens de marche à droite LGB		



1

référence	500779	ref. no.	EPR1489 ZF523VSX
description	pompe entrée ø 63mm sortie ø 48mm type ZF523VSX 230/400V 50Hz phases 3 1kW 1,36CV L 280mm sens de marche à droite LGB		
pièces détachées pour	500779		
	référence	510551	ref. no. 0049R
	joint couvercle de pompe int. ø 158,3mm		
	référence	510693	ref. no. N/A
	garniture mécanique pour arbre ø 12mm		
	référence	521097	ref. no. 1388-1R
	rotor ø 100mm H 31mm filetage M8G arbre ø 20mm		
	référence	521536	ref. no. 0022R
	couvercle de pompe ALBA / LGB entrée ø 62mm		



1





référence	500469	ref. no.	EPR1806 ZF650SX
description	pompe entrée ø 63mm sortie ø 48mm type ZF650SX 230/400V 50Hz phases 3 1,35kW 1,83CV L 335mm sens de marche à droite LGB		
pièces détachées pour	500469		
	référence	510551	ref. no. 0049R
	joint couvercle de pompe int. ø 158,3mm		
	référence	510694	ref. no. N/A
	garniture mécanique pour arbre ø 13mm		

Tableau continue sur la page suivante

pièces détachées pour 500469			
	référence	521240	ref. no. 2500R
rotor ø 110mm H 32mm sens de marche à gauche			
	référence	521536	ref. no. 0022R
couvercle de pompe ALBA / LGB entrée ø 62mm			




référence	500960	ref. no.	EPR2042 ZF650SX
description	pompe entrée ø 63mm sortie ø 48mm type ZF650SX 230V 50Hz phases 1 1,47kW 2CV L 340mm sens de marche à droite condensateur 20µF LGB entrée ø 63mm sortie ø 48mm		



référence	499271	ref. no.	ZF650SX (ATA 8214)
description	pompe entrée ø 63mm sortie ø 61mm type ZF650SX 230/400V 50Hz phases 3 0,95kW L 340mm sens de marche à droite LGB		









référence	499083	ref. no.	EPR1829 ZF650SX (ATA 9821)
description	pompe entrée ø 63mm sortie ø 63mm type ZF650SX 230/400V 50Hz phases 3 1,5kW L 335mm		

pièces détachées pour 499083			
	référence	510551	ref. no. 0049R
joint couvercle de pompe int. ø 158,3mm			
	référence	510694	ref. no. N/A
garniture mécanique pour arbre ø 13mm			
Image indisponible	référence	521069	ref. no. 0180R
protection hélice			
	référence	521240	ref. no. 2500R
rotor ø 110mm H 32mm sens de marche à gauche			
	référence	521537	ref. no. N/A
couvercle de pompe entrée ø 62mm sortie ø 62mm			









1

référence	499101	ref. no.	C600/PS60 2248 C600/PS60 79056
description	pompe entrée ø sortie ø 38mm type C600 230V 50Hz phases 1 0,8kW L 220mm sens de marche à droite condensateur 16µF LGB avec vidange et bride		
pièces détachées pour	499101		
	référence	365021	ref. no. —
	condensateur de service capacité 16µF 425V		
	référence	502280	ref. no. N/A
	puisard d'aspiration LGB pression secondaire 7mm		
	référence	510703	ref. no. 1001R 1058R N/A
	garniture mécanique pour arbre ø 13mm		
	référence	521234	ref. no. N/A
	rotor filetage M8G ø ext. 93mm lar. 16mm		
	référence	523509	ref. no. —
	roulement rigide à billes type 6201-2RS		
	référence	532537	ref. no. N/A
	joint torique EPDM épaisseur 3,53mm int. ø 113,9mm		



1

référence	499119	ref. no.	1751
description	pompe entrée ø sortie ø 38mm type RV54 230V 50Hz phases 1 0,8kW L 380mm sens de marche à droite condensateur 16µF LGB avec support		
pièces détachées pour	499119		
	référence	365021	ref. no. —
	condensateur de service capacité 16µF 425V		
	référence	502280	ref. no. N/A
	puisard d'aspiration LGB pression secondaire 7mm		
	référence	510703	ref. no. 1001R 1058R N/A
	garniture mécanique pour arbre ø 13mm		
	référence	521234	ref. no. N/A
	rotor filetage M8G ø ext. 93mm lar. 16mm		
	référence	523509	ref. no. —
	roulement rigide à billes type 6201-2RS		
	référence	532537	ref. no. N/A
	joint torique EPDM épaisseur 3,53mm int. ø 113,9mm		



1

référence	500153	ref. no.	W180SX
description	pompe entrée ø sortie ø type W180SX 230V 50Hz phases 1 0,19kW 0,26CV L 220mm sens de marche à droite condensateur 5µF LGB		
pièces détachées pour	500153		
	référence	365017	ref. no. —
	condensateur de service capacité 5µF 450V		
	référence	510703	ref. no. 1001R 1058R N/A
	garniture mécanique pour arbre ø 13mm		
	référence	513267	ref. no. —
	embout pour pompe de lavage		
	référence	518177	ref. no. N/A
	support surverse filetage 3/4" int. ø 35mm		
	référence	518204	ref. no. —
	raccord fileté pour filtre ø 67mm		
	référence	518205	ref. no. —
	joint plat caoutchouc D1 ø 61mm D2 ø 47mm		
	référence	521147	ref. no. —
	bride		
	référence	521221	ref. no. N/A
	rotor ø 67mm H 16mm sens de marche à droite		
	référence	528800	ref. no. 0042R
	joint torique EPDM épaisseur 2,62mm int. ø 75,87mm		






1

référence	500150	ref. no.	EPR130980 W210SX
description	pompe entrée ø sortie ø type W210SX 230V 50Hz phases 1 0,24kW 0,33CV L 230mm sens de marche à droite condensateur 6,3µF LGB		
pièces détachées pour	500150		
	référence	365012	ref. no. —
	condensateur de service capacité 6,3µF 450V		
	référence	509004	ref. no. 0951R
	rotor ø 71mm H 16mm M7G sens de marche à droite		
	référence	510703	ref. no. 1001R 1058R N/A
	garniture mécanique pour arbre ø 13mm		
	référence	513267	ref. no. —
	embout pour pompe de lavage		
	référence	513275	ref. no. N/A
	joint torique EPDM épaisseur 1,78mm int. ø 82,27mm		
	référence	518177	ref. no. N/A
	support surverse filetage 3/4" int. ø 35mm		
	référence	518204	ref. no. —
	raccord fileté pour filtre ø 67mm		
	référence	518205	ref. no. —
	joint plat caoutchouc D1 ø 61mm D2 ø 47mm		
	référence	521147	ref. no. —
	bride		



1

référence	500390	ref. no.	ELET.FM4023SX FM4022SX
description	pompe type FM4022SX 230V 50Hz phases 1 0,5kW 0,86CV sens de marche à droite condensateur 16µF LGB		
pièces détachées pour	500390		
	référence	365021	ref. no. —
	condensateur de service capacité 16µF 425V		
	référence	510703	ref. no. 1001R 1058R N/A
	garniture mécanique pour arbre ø 13mm		
	référence	521246	ref. no. 0591-1R
	rotor ø 103mm H 26mm filetage M8G arbre ø 20mm		
	référence	521542	ref. no. 0878R
	couverture de pompe LGB entrée ø 45mm sortie ø 40mm		
	référence	521714	ref. no. 0046R 3283R
	joint couvercle de pompe épaisseur 4x4mm Q 1 pc		

pièces détachées et accessoires

garnitures mécaniques



1

référence	521055	ref. no.	1159R
description	bague de glissement avec joint int. ø 21mm hauteur contre-bague 8mm encastré ø 42mm		



1

référence	521056	ref. no.	1160R
description	bague de glissement pour arbre ø 20mm ø ext. 39mm H 16mm int. ø 18,5mm		



1

référence	510702	ref. no.	N/A
description	garniture mécanique hauteur contre-bague 5,5mm int. ø 12mm		



1

référence	510692	ref. no.	N/A
description	garniture mécanique pour arbre ø 11mm bague de glissement ø ext. 24mm bague de glissement H 13mm contre-écrou encastré ø 26mm hauteur contre-bague 8mm contre-écrou ø int. 14mm		



1

référence	510693	ref. no.	N/A
description	garniture mécanique pour arbre ø 12mm bague de glissement ø ext. 24mm bague de glissement H 15,5mm bague de glissement ø int. 11mm contre-écrou encastré ø 24mm hauteur contre-bague 8mm contre-écrou ø int. 14mm		



1

référence	510703	ref. no.	1001R 1058R N/A
description	garniture mécanique pour arbre ø 13mm bague de glissement H 13mm hauteur contre-bague 5,5mm ø ext. 26mm		



1

référence	510694	ref. no.	N/A
description	garniture mécanique pour arbre ø 13mm hauteur contre-bague 8mm int. ø 11,5mm H 16mm encastré ø 24/26mm ø int. 1 14mm		



1

référence	510690	ref. no.	N/A
description	garniture mécanique pour arbre ø 8mm ø ext. 24mm encastré ø 24/26mm		

rotors




1

référence	521234	ref. no.	N/A
description	rotor filetage M8G ø ext. 93mm lar. 16mm		



1

référence	502279	ref. no.	2038R
description	rotor H 31mm ø ext. 100mm palettes 6		



1

référence	521097	ref. no.	1388-1R
description	rotor ø 100mm H 31mm filetage M8G arbre ø 20mm L. arbre 14mm		



1

référence	521087	ref. no.	2038-1R
description	rotor ø 100mm H 32mm filetage M8G		



1

référence	521090	ref. no.	Girante per Pompa ZF400SX EPR2287
description	rotor ø 101mm H 32mm filetage M8G arbre ø 13mm L. arbre 12mm		



1

référence	521042	ref. no.	0116R Girante Pompa EPR0524(ZF210SX)
description	rotor ø 103mm H 14mm type pompe ZF210SX filetage M10G		



1

référence	512029	ref. no.	1339D103
description	rotor ø 103mm H 26mm filetage M8G arbre ø 19mm L. arbre 15mm logement ø 8,2mm		



1

référence	521246	ref. no.	0591-1R
description	rotor ø 103mm H 26mm filetage M8G arbre ø 20mm L. arbre 7mm logement ø 8,2mm palettes 6		



1

référence	510616	ref. no.	0123R
description	rotor ø 104mm H 25mm logement d'axe ø 10mm		



1

référence	509020	ref. no.	1834R
description	rotor ø 104mm H 25mm M8G		



1

référence	521111	ref. no.	1574-1R
description	rotor ø 105mm H 29mm filetage M8D arbre ø 20mm L. arbre 5mm		



1

référence	521236	ref. no.	0120D105
description	rotor ø 105mm H 32mm M8D		




1

référence	521094	ref. no.	2853R
description	rotor ø 105mm H 34mm filetage M8G arbre ø 27mm L. arbre 7mm		



1

référence	521280	ref. no.	1339-1R
description	rotor ø 107mm H 26mm filetage M8G arbre ø 20mm L. arbre 15mm logement ø 8,2mm palettes 6		



1

référence	521239	ref. no.	2510R
description	rotor ø 110mm H 26mm sens de marche à droite filetage M8G arbre ø 19,5mm L. arbre 17mm logement ø 8,2mm palettes 6		




1

référence	521217	ref. no.	N/A
description	rotor ø 110mm H 32mm filetage M8D arbre ø 20mm L. arbre 10mm logement ø 8,2mm palettes 6 pour ZF522DX		




1

référence	521095	ref. no.	1360-1R
description	rotor ø 110mm H 39mm filetage M8D arbre ø 30mm		




1

référence	521242	ref. no.	2853R
description	rotor ø 115mm H 36mm M8G logement d'axe ø 12mm sens de marche à droite palettes 6		




1

référence	521059	ref. no.	2854R
description	rotor ø 120mm H 39mm sens de marche à gauche filetage M8D adaptable à LGB ZF900DX logement ø 12mm		



1

référence	521276	ref. no.	1360-1R
description	rotor ø 120mm H 39mm type pompe ZF800DX logement d'axe ø 12mm sens de marche à gauche filetage M8D pompe pour ZF800DX palettes 6		



1

référence	521054	ref. no.	1161-1R
description	rotor ø 135mm H 37mm logement d'axe ø 18mm sens de marche à droite filetage M14G palettes 6		




1

référence	521114	ref. no.	Girante per Pompa ZF119SX C.F.2126
description	rotor ø 48mm H 17mm type pompe ZF119SX arbre ø 13mm L. arbre 12mm		




1

référence	698663	ref. no.	0965R
description	rotor ø 60mm H 12mm avec rainure logement d'axe ø 12mm lar. 60mm adaptable à LGB		



1

référence	530455	ref. no.	0101-1R
description	rotor ø 60mm H 30mm fixation par vis logement d'axe ø M5mm sens de marche à gauche adaptable à LGB pour ZF115M7 DX arbre ø M5mm L. arbre 26mm palettes 3		
accessoires pour	530455		
	référence	500542	ref. no. EPR0459 ZF130DX
pompe entrée ø 28mm sortie ø 26mm type ZF130DX			




1

référence	521223	ref. no.	1517R
description	rotor ø 61mm H 17mm filetage M7G arbre ø 13mm L. arbre 12mm		




1

référence	521221	ref. no.	N/A
description	rotor ø 67mm H 16mm sens de marche à droite filetage M7G arbre ø 13mm L. arbre 12mm palettes 8		




1

référence	698765	ref. no.	N/A
description	rotor ø 70mm H 21mm sens de marche à droite filetage M7G adaptable à LGB arbre ø 13mm L. arbre 20mm palettes 4		




1

référence	521141	ref. no.	0120-1R
description	rotor ø 70mm H 32mm filetage M8D arbre ø 20mm L. arbre 9mm		




1

référence	509004	ref. no.	0951R
description	rotor ø 71mm H 16mm M7G sens de marche à droite arbre ø 13mm L. arbre 13mm palettes 8		



1

référence	521099	ref. no.	1580-1R
description	rotor ø 72mm H 17mm filetage M7D arbre ø 13mm L. arbre 12mm		




1

référence	521085	ref. no.	0106-1R
description	rotor ø 72mm H 17mm filetage M7G arbre ø 13mm L. arbre 12mm palettes 3		



1

référence	521083	ref. no.	0815R
description	rotor ø 73mm H 13mm filetage M7D palettes 3 métal		



1

référence	521228	ref. no.	0105-1R
description	rotor ø 72mm H 17mm sens de marche à gauche filetage M7D arbre ø 13mm L. arbre 12mm palettes 3		



1

référence	521092	ref. no.	2574R Girante per Pompa CRC-R DX EPR2570A
description	rotor ø 80mm H 25mm type pompe CRC-R DX filetage M6D arbre ø 13mm L. arbre 20mm		




1

référence	521225	ref. no.	0110-1R
description	rotor ø 72mm H 22mm sens de marche à droite filetage M7G arbre ø 13mm L. arbre 12mm		



1

référence	521150	ref. no.	N/A
description	rotor ø 85mm H 17mm filetage M8D arbre ø 13mm L. arbre 10mm		




1

référence	521008	ref. no.	0109-1R
description	rotor ø 72mm H 22mm sens de marche à gauche filetage M7D arbre ø 13mm L. arbre 12mm		




1

référence	521093	ref. no.	Girante per Pompa ZF523 VSX 60Hz
description	rotor ø 85mm H 29mm filetage M8G arbre ø 20mm L. arbre 10mm		

1

référence	521230	ref. no.	N/A
description	rotor ø 86mm H 16mm M7G		



1

référence	521247	ref. no.	N/A
description	rotor ø 90mm H 27mm sens de marche à droite filetage M8G palettes 6		





Image indisponible

référence	521040	ref. no.	1857
description	rotor ø 88mm H 16mm type pompe ZF220SX sens de marche à droite filetage M8G		



1

référence	521281	ref. no.	0120D90
description	rotor ø 90mm H 30mm filetage M8D arbre ø 20mm L. arbre 10mm logement ø 8,2mm palettes 6		



1

référence	521024	ref. no.	N/A
description	rotor ø 88mm H 30mm sens de marche à droite filetage M7G arbre ø 12mm palettes 6		



1

référence	521112	ref. no.	N/A
description	rotor ø 93mm H 21mm type pompe ZF220VSX filetage M8G arbre ø 13mm L. arbre 11mm		




1

référence	521089	ref. no.	2037R
description	rotor ø 88mm H 32mm filetage M8G		




1

référence	521278	ref. no.	2037R
description	rotor ø 93mm H 32mm type pompe ZF350SX filetage M8G		



1

référence	521300	ref. no.	0697-1R
description	rotor ø 94mm H 27mm type pompe ZF320SX filetage M8G		



1

référence	521106	ref. no.	0114-1R
description	rotor ø 97mm H 24mm sens de marche à droite filetage M8G logement ø 8,2mm palettes 5		

couvercles de pompe



1

référence	698827	ref. no.	N/A
description	bague filetage LGB type pompe LA50 ø 120mm int. ø 70mm		



1

référence	502267	ref. no.	0935-1R
description	couvercle de pompe		



1

référence	521564	ref. no.	N/A
description	couvercle de pompe		



1

référence	521536	ref. no.	0022R
description	couvercle de pompe ALBA / LGB entrée ø 62mm sortie ø 50mm pression secondaire 12mm pression secondaire fermé sens de rotation à droite ø 180mm int. ø 150mm hauteur intérieur 38mm		




1

référence	502266	ref. no.	0881R
description	couvercle de pompe entrée ø 28mm sortie ø 26mm		



Image indisponible

référence	521037	ref. no.	0246
description	couvercle de pompe entrée ø 45mm sortie ø 40mm type pompe ZF220SX		



1

référence	521537	ref. no.	N/A
description	couvercle de pompe entrée ø 62mm sortie ø 62mm pression secondaire 12mm pression secondaire fermé sens de rotation à droite ø 180mm int. ø 150mm hauteur intérieur 38mm		



1

référence	521098	ref. no.	1649R
description	couvercle de pompe LGB entrée ø 28mm sortie ø 26mm pression secondaire 12mm int. ø 77mm		



1

référence	521119	ref. no.	2135R
description	couvercle de pompe LGB entrée ø 28mm sortie ø 12mm pression secondaire 12mm type pompe ZF131DX		



1

référence	521107	ref. no.	0001R
description	couvercle de pompe LGB entrée ø 28mm sortie ø 26mm pression secondaire 12mm int. ø 77mm		



1

référence	698770	ref. no.	N/A
description	couvercle de pompe LGB entrée ø 28mm sortie ø 22/28mm ø 108mm int. ø 84mm		



1

référence	521057	ref. no.	1650R
description	couvercle de pompe LGB entrée ø 28mm sortie ø 26mm pression secondaire 12mm pression secondaire ouvert sens de rotation à droite ø 102mm int. ø 77mm hauteur intérieur 31mm		



1

référence	521084	ref. no.	1263R
description	couvercle de pompe LGB entrée ø 28mm sortie ø 25mm pression secondaire 13mm type pompe ZF131DX int. ø 78mm		



1

référence	510122	ref. no.	0002R
description	couvercle de pompe LGB entrée ø 28mm sortie ø 26mm pression secondaire 13mm pression secondaire ouvert ø 98mm int. ø 77mm hauteur intérieur 31mm		



1

référence	521524	ref. no.	0882R
description	couvercle de pompe LGB entrée ø 28mm sortie ø 26mm pression secondaire 13mm sens de rotation à gauche ø 98mm int. ø 78mm hauteur intérieur 25mm		



1

référence	521526	ref. no.	0009R 3286R
description	couvercle de pompe LGB entrée ø 30mm sortie ø 30mm pression secondaire 12mm pression secondaire ouvert sens de rotation à droite ø 117mm int. ø 95mm hauteur intérieur 19mm		



1

référence	521007	ref. no.	1774R
description	couvercle de pompe LGB entrée ø 28mm sortie ø 26mm sens de rotation à gauche		



1

référence	521088	ref. no.	N/A
description	couvercle de pompe LGB entrée ø 33mm sortie ø 26mm		



1

référence	521091	ref. no.	2576R
description	couvercle de pompe LGB entrée ø 28mm sortie ø 26mm type pompe CRC-R DX		



1

référence	698768	ref. no.	N/A
description	couvercle de pompe LGB entrée ø 42mm type pompe LA50 AP ø 115mm int. ø 36mm		



1

référence	521527	ref. no.	0645R
description	couvercle de pompe LGB entrée ø 30mm sortie ø 30mm		



1

référence	521109	ref. no.	1572R
description	couvercle de pompe LGB entrée ø 45mm sortie ø 40mm pression secondaire 12		



1

référence	521140	ref. no.	Chiocciola per Pompa EPR2660/ ZF150SX
description	couvercle de pompe LGB entrée ø 45mm sortie ø 40mm pression secondaire 12mm type pompe ZF150SX		



1

référence	521548	ref. no.	0020R
description	couvercle de pompe LGB entrée ø 50mm sortie ø 50mm		




1

référence	521542	ref. no.	0878R
description	couvercle de pompe LGB entrée ø 45mm sortie ø 40mm pression secondaire 13mm pression secondaire ouvert ø 150mm int. ø 120mm hauteur intérieur 25mm		



1

référence	521108	ref. no.	0021R
description	couvercle de pompe LGB entrée ø 50mm sortie ø 50mm pression secondaire 12mm		



1

référence	521113	ref. no.	N/A
description	couvercle de pompe LGB entrée ø 45mm sortie ø 40mm type pompe ZF220VSX		



1

référence	521547	ref. no.	0758R 0758R (blu)
description	couvercle de pompe LGB entrée ø 60mm sortie ø 50mm pression secondaire M8 sens de rotation à droite ø 160mm int. ø 127mm hauteur intérieur 36mm		
pièces détachées pour	521547		
	référence	503122	ref. no. —
	vis tête hexagonale filetage M8 filetage L 10mm		
	référence	510177	ref. no. —
	joint torique EPDM épaisseur 1,78mm int. ø 7,66mm		



1

référence	521086	ref. no.	1435R
description	couvercle de pompe LGB entrée ø 50mm sortie ø 40mm		



1

référence	521053	ref. no.	1139R
description	couvercle de pompe LGB entrée ø 61mm sortie ø 61mm sens de rotation à droite ø 210mm int. ø 175mm hauteur intérieur 41mm		




1

référence	521516	ref. no.	0648R
description	couvercle de pompe LGB entrée ø 62mm sortie ø 52mm pression secondaire 12mm pression secondaire fermé sens de rotation à gauche ø 190mm int. ø 150mm hauteur intérieur 40mm		
pièces détachées pour 521516			
	référence	503122	ref. no. —
	vis tête hexagonale filetage M8 filetage L 10mm		
	référence	510177	ref. no. —
	joint torique EPDM épaisseur 1,78mm int. ø 7,66mm		



1

référence	521149	ref. no.	N/A
description	couvercle de pompe LGB sortie ø 38/31mm		



1


référence	502280	ref. no.	N/A
description	puisard d'aspiration LGB pression secondaire 7mm pression secondaire fermé type pompe RV54		



1

référence	518177	ref. no.	N/A
description	support surverse filetage 3/4" int. ø 35mm tuyau ø 24mm		

joint de couvercle de pompe



1

référence	521701	ref. no.	0044R
description	joint couvercle de pompe		






Image indisponible

référence	521706	ref. no.	2234R
description	joint couvercle de pompe		




1

référence	521714	ref. no.	0046R 3283R
description	joint couvercle de pompe épaisseur 4x4mm Q 1 pc		


1

référence	521703	ref. no.	N/A
description	joint couvercle de pompe EPDM épaisseur 2,5mm int. ø 75mm Q 1 pc		




1

référence	503125	ref. no.	N/A
description	joint couvercle de pompe EPDM épaisseur 3mm int. ø 129mm Q 1 pc		



1

référence	510551	ref. no.	0049R
description	joint couvercle de pompe int. ø 158,3mm type pompe 1214/1293/1225/2243/1226/1204/3473/1241 épaisseur 3,53mm EPDM Q 1 pc		




1

référence	698400	ref. no.	0682R
description	joint couvercle de pompe type pompe PS46 épaisseur 2mm int. ø 66mm Q 1 pc		



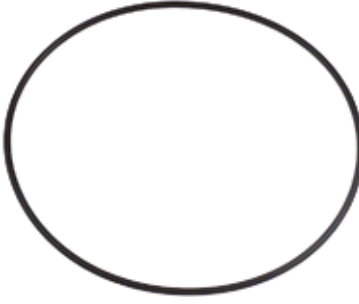
Image indisponible

référence	521038	ref. no.	0045R
description	joint couvercle de pompe type pompe ZF220SX		



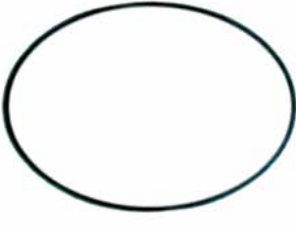
1

référence	521717	ref. no.	N/A
description	joint torique EPDM épaisseur 1,78mm int. ø 120,37mm Q 1 pc		




1

référence	513275	ref. no.	N/A
description	joint torique EPDM épaisseur 1,78mm int. ø 82,27mm Q 1 pc		



1

référence	510556	ref. no.	N/A
description	joint torique EPDM épaisseur 1,78mm int. ø 94,97mm Q 1 pc type pompe T110		



1

référence	532623	ref. no.	1743R
description	joint torique EPDM épaisseur 2,62mm int. ø 120,32mm Q 1 pc		



Image indisponible


référence	532719	ref. no.	N/A
description	joint torique EPDM épaisseur 2,62mm int. ø 126,67mm Q 1 pc		



référence	528800	ref. no.	0042R
description	joint torique EPDM épaisseur 2,62mm int. ø 75,87mm Q 1 pc		




référence	509002	ref. no.	Guarnizione per Pompa CRC-R DX EPR 2570A
description	joint torique EPDM épaisseur 2,62mm int. ø 82,22mm Q 1 pc		



référence	510554	ref. no.	n/a
description	joint torique EPDM épaisseur 2mm int. ø 120mm Q 1 pc		



référence	532537	ref. no.	N/A
description	joint torique EPDM épaisseur 3,53mm int. ø 113,9mm Q 1 pc		



référence	510896	ref. no.	1158R
description	joint torique EPDM épaisseur 3,53mm int. ø 183,75mm Q 1 pc		



référence	698810	ref. no.	N/A
description	joint torique EPDM épaisseur 3,56mm int. ø 112mm Q 1 pc		

