



## pompes






## pompes de lavage et de rinçage

OLYMPIA

pompes



1

<b>référence</b>	500521	<b>ref. no.</b>	T33
<b>description</b>	pompe entrée ø 1" FI sortie ø 26mm type T33 230V 50Hz phases 1 0,25kW 0,34CV L 225mm sens de marche à droite condensateur 5µF pression secondaire 11mm pression secondaire fermé OLYMPIA		
<b>pièces détachées pour</b>	500521		
	<b>référence</b>	365017	<b>ref. no.</b> —
	condensateur de service capacité 5µF 450V		
	<b>référence</b>	510693	<b>ref. no.</b> N/A
	garniture mécanique pour arbre ø 12mm		
	<b>référence</b>	521256	<b>ref. no.</b> N/A
	rotor ø 74mm H 14mm filetage M10G arbre ø 12mm		
	<b>référence</b>	521554	<b>ref. no.</b> N/A
	couverture de pompe OLYMPIA entrée 1" ø 90mm		
	<b>référence</b>	521724	<b>ref. no.</b> N/A
	joint torique EPDM épaisseur 1,78mm int. ø 72,75mm		
	<b>référence</b>	528800	<b>ref. no.</b> N/A
	joint torique EPDM épaisseur 2,62mm int. ø 75,87mm		



1

<b>référence</b>	500005	<b>ref. no.</b>	T60
<b>description</b>	pompe entrée ø 1" FI sortie ø 28mm type T60 230V 50Hz phases 1 0,19kW 0,26CV L 210mm sens de marche à gauche condensateur 5µF OLYMPIA		
<b>pièces détachées pour</b>	500005		
	<b>référence</b>	365017	<b>ref. no.</b> —
	condensateur de service capacité 5µF 450V		
	<b>référence</b>	509001	<b>ref. no.</b> N/A
	rotor ø 75mm H 15mm type pompe type C		
	<b>référence</b>	509003	<b>ref. no.</b> N/A
	couverture de pompe OLYMPIA entrée 1" sortie ø 28mm		
	<b>référence</b>	510693	<b>ref. no.</b> N/A
	garniture mécanique pour arbre ø 12mm		
	<b>référence</b>	528800	<b>ref. no.</b> N/A
	joint torique EPDM épaisseur 2,62mm int. ø 75,87mm		



1






<b>référence</b>	499257	<b>ref. no.</b>	T.45
<b>description</b>	pompe entrée ø 1" FI sortie ø 30mm type L63.T45F_2V 230V 50Hz phases 1 0,33kW L 230mm sens de marche à gauche condensateur 8µF OLYMPIA		
<b>pièces détachées pour</b>	499257		
	<b>référence</b>	365013	<b>ref. no.</b> —
	condensateur de service capacité 8µF 400V		
	<b>référence</b>	509007	<b>ref. no.</b> N/A
	rotor ø 85mm H 20mm sens de marche à gauche		





Tableau continue sur la page suivante


<b>pièces détachées pour</b> 499257			
	référence	510693	ref. no. N/A
garniture mécanique pour arbre ø 12mm			
	référence	521167	ref. no. N/A
couvercle de pompe OLYMPIA entrée ø 1"mm			
	référence	521723	ref. no. N/A
joint couvercle de pompe EPDM épaisseur 2mm			



<b>1</b>			
<b>référence</b>	499131	<b>ref. no.</b>	T.19DX
<b>description</b>	pompe entrée ø 1" FI sortie ø 30mm type T.19DX 230V 50Hz phases 1 0,19kW L 195mm sens de marche à gauche condensateur 5µF OLYMPIA sortie ø 30mm		
<b>pièces détachées pour</b> 499131			
	référence	365017	ref. no. —
condensateur de service capacité 5µF 450V			
	référence	510693	ref. no. N/A
garniture mécanique pour arbre ø 12mm			
	référence	521168	ref. no. N/A
couvercle de pompe OLYMPIA entrée ø 1"mm			
	référence	521169	ref. no. N/A
rotor ø 64mm H 15mm type pompe T.19DX filetage M7D			
	référence	521723	ref. no. N/A
joint couvercle de pompe EPDM épaisseur 2mm			



<b>1</b>			
<b>référence</b>	499258	<b>ref. no.</b>	R63.T33 PRS
<b>description</b>	pompe entrée ø 15mm sortie ø 13mm type R63.T33 PRS 400V 50Hz phases 3 0,25kW L 185mm sens de marche à gauche OLYMPIA		
<b>pièces détachées pour</b> 499258			
	référence	510693	ref. no. N/A
garniture mécanique pour arbre ø 12mm			
	référence	521165	ref. no. N/A
couvercle de pompe OLYMPIA entrée ø 15mm			
	référence	521166	ref. no. N/A
rotor ø 90mm H 9mm type pompe R63.T33 PRS			
	référence	525022	ref. no. N/A
joint torique EPDM épaisseur 1,78mm int. ø 75,92mm			













<b>1</b>			
<b>référence</b>	499095	<b>ref. no.</b>	T.33PRS
<b>description</b>	pompe entrée ø 15mm sortie ø 14mm type T.33PRS 230V 50Hz phases 1 0,25kW L 185mm sens de marche à droite condensateur 8µF OLYMPIA		
<b>pièces détachées pour</b> 499095			
	référence	365013	ref. no. —
condensateur de service capacité 8µF 400V			
	référence	510693	ref. no. N/A
garniture mécanique pour arbre ø 12mm			
	référence	521165	ref. no. N/A
couvercle de pompe OLYMPIA entrée ø 15mm			

Tableau continue sur la page suivante



<b>pièces détachées pour</b> 499095			
	référence	521166	ref. no. N/A
	rotor ø 90mm H 9mm type pompe R63.T33 PRS		
	référence	525022	ref. no. N/A
	joint torique EPDM épaisseur 1,78mm int. ø 75,92mm		



<b>1</b>			
<b>référence</b>	499318	<b>ref. no.</b>	L63.T19
<b>description</b>	pompe entrée ø 28mm sortie ø 28mm type L63.T19 230V 50Hz phases 1 0,19kW L 185mm sens de marche à droite condensateur 5µF OLYMPIA entrée ø 28mm sortie ø 28mm		
<b>pièces détachées pour</b> 499318			
	référence	365017	ref. no. —
	condensateur de service capacité 5µF 450V		
	référence	510693	ref. no. N/A
	garniture mécanique pour arbre ø 12mm		
	référence	521163	ref. no. N/A
	couverture de pompe OLYMPIA entrée ø 28mm		
	référence	521164	ref. no. N/A
	rotor ø 64mm H 15mm type pompe L63.T19		
	référence	521724	ref. no. N/A
	joint torique EPDM épaisseur 1,78mm int. ø 72,75mm		



<b>1</b>			
<b>référence</b>	500957	<b>ref. no.</b>	T.25 Olympia
<b>description</b>	pompe entrée ø 28mm sortie ø 28mm type T25 230V 50Hz phases 1 0,19kW 0,25CV L 190mm sens de marche à gauche condensateur 6,3µF OLYMPIA		
<b>pièces détachées pour</b> 500957			
	référence	365012	ref. no. —
	condensateur de service capacité 6,3µF 450V		
	référence	510248	ref. no. N/A
	couverture de pompe OLYMPIA entrée ø 28mm		
	référence	510249	ref. no. N/A
	rotor ø 74mm H 19mm type pompe T25		
	référence	510693	ref. no. N/A
	garniture mécanique pour arbre ø 12mm		
	référence	528800	ref. no. N/A
	joint torique EPDM épaisseur 2,62mm int. ø 75,87mm		








<b>1</b>			
<b>référence</b>	499229	<b>ref. no.</b>	L63.T19
<b>description</b>	pompe entrée ø 28mm sortie ø 30mm type L63.T19 230V 50Hz phases 1 0,19kW L 215mm sens de marche à droite condensateur 5µF OLYMPIA		
<b>pièces détachées pour</b> 499229			
	référence	365017	ref. no. —
	condensateur de service capacité 5µF 450V		
	référence	510693	ref. no. N/A
	garniture mécanique pour arbre ø 12mm		

Tableau continue sur la page suivante

<b>pièces détachées pour</b> 499229			
	référence	521164	ref. no. N/A
rotor ø 64mm H 15mm type pompe L63.T19			
	référence	521170	ref. no. N/A
couvercle de pompe OLYMPIA sortie ø 30mm			
	référence	521724	ref. no. N/A
joint torique EPDM épaisseur 1,78mm int. ø 72,75mm			



<b>1</b>			
<b>référence</b>	499256	<b>ref. no.</b>	L63.T40
<b>description</b>	pompe entrée ø 28mm sortie ø 30mm type L63.T40 230V 50Hz phases 1 0,4kW L 235mm sens de marche à droite condensateur 5µF OLYMPIA		
<b>pièces détachées pour</b> 499256			
	référence	365017	ref. no. —
condensateur de service capacité 5µF 450V			
	référence	510693	ref. no. N/A
garniture mécanique pour arbre ø 12mm			
	référence	521170	ref. no. N/A
couvercle de pompe OLYMPIA sortie ø 30mm			
	référence	521171	ref. no. N/A
rotor ø 74mm H 16mm type pompe L63.T40			
	référence	521724	ref. no. N/A
joint torique EPDM épaisseur 1,78mm int. ø 72,75mm			



<b>1</b>			
<b>référence</b>	500522	<b>ref. no.</b>	T41
<b>description</b>	pompe entrée ø 29mm sortie ø 27mm type T41 230V 50Hz phases 1 0,29kW 0,4CV L 200mm sens de marche à gauche condensateur 8µF OLYMPIA		
<b>pièces détachées pour</b> 500522			
	référence	365013	ref. no. —
condensateur de service capacité 8µF 400V			
	référence	510693	ref. no. N/A
garniture mécanique pour arbre ø 12mm			
	référence	521259	ref. no. N/A
rotor ø 94mm H 11mm sens de marche à gauche			
	référence	521555	ref. no. N/A
couvercle de pompe OLYMPIA entrée ø 29mm			
	référence	521726	ref. no. N/A
joint couvercle de pompe EPDM épaisseur 2mm			








<b>1</b>			
<b>référence</b>	500000	<b>ref. no.</b>	T4
<b>description</b>	pompe entrée ø 29mm sortie ø 28mm type T 4 230V 50Hz phases 1 0,29kW 0,39CV L 202mm sens de marche à gauche condensateur 8µF OLYMPIA		
<b>pièces détachées pour</b> 500000			
	référence	365013	ref. no. —
condensateur de service capacité 8µF 400V			
	référence	510554	ref. no. N/A
joint torique EPDM épaisseur 2mm int. ø 120mm			

Tableau continue sur la page suivante





pièces détachées pour 500000				
	référence	510693	ref. no.	N/A
garniture mécanique pour arbre ø 12mm				
	référence	521176	ref. no.	N/A
couvercle de pompe OLYMPIA entrée ø 1"mm				
	référence	521257	ref. no.	—
rotor ø 80mm H 12mm sens de marche à gauche				








1

référence 499296 ref. no. L71.T730_30 (590046)				
<b>description</b>	pompe entrée ø 30mm sortie ø 30mm type L71.T730_30 230V 50Hz phases 1 0,52kW L 230mm sens de marche à droite condensateur 12,5µF OLYMPIA			
pièces détachées pour 499296				
	référence	365014	ref. no.	—
condensateur de service capacité 12,5µF 400V				
	référence	510554	ref. no.	N/A
joint torique EPDM épaisseur 2mm int. ø 120mm				
	référence	510693	ref. no.	N/A
garniture mécanique pour arbre ø 12mm				
	référence	521159	ref. no.	N/A
couvercle de pompe OLYMPIA entrée 30 entrée ø 30mm				
	référence	521160	ref. no.	N/A
rotor ø 97mm H 22mm filetage M10G				



1

référence 499295 ref. no. L71.T730_30 (590108)				
<b>description</b>	pompe entrée ø 30mm sortie ø 30mm type L71.T730_30 230V 50Hz phases 1 0,52kW L 230mm sens de marche à droite condensateur 12,5µF OLYMPIA entrée ø 30mm sortie ø 30mm			
pièces détachées pour 499295				
	référence	365014	ref. no.	—
condensateur de service capacité 12,5µF 400V				
	référence	510554	ref. no.	N/A
joint torique EPDM épaisseur 2mm int. ø 120mm				
	référence	510693	ref. no.	N/A
garniture mécanique pour arbre ø 12mm				
	référence	521159	ref. no.	N/A
couvercle de pompe OLYMPIA entrée 30 entrée ø 30mm				
	référence	521160	ref. no.	N/A
rotor ø 97mm H 22mm filetage M10G				



1			
<b>référence</b>	500199	<b>ref. no.</b>	T80
<b>description</b>	pompe entrée ø 32mm sortie ø 30/24mm type T80 230V 50Hz phases 1 0,25kW 0,34CV L 205mm sens de marche à gauche condensateur 5µF OLYMPIA		
<b>pièces détachées pour</b>	500199		
	<b>référence</b>	365017	<b>ref. no.</b> —
	condensateur de service capacité 5µF 450V		
	<b>référence</b>	510693	<b>ref. no.</b> N/A
	garniture mécanique pour arbre ø 12mm		
	<b>référence</b>	521151	<b>ref. no.</b> N/A
	rotor ø 71mm H 19mm type pompe OLYMPIA		
	<b>référence</b>	521178	<b>ref. no.</b> N/A
	boîtier de pompe OLYMPIA sortie ø 30/24mm		
	<b>référence</b>	521552	<b>ref. no.</b> N/A
	couverture de pompe OLYMPIA entrée ø 32mm		
	<b>référence</b>	521703	<b>ref. no.</b> N/A
	joint couvercle de pompe EPDM épaisseur 2,5mm		



1			
<b>référence</b>	499322	<b>ref. no.</b>	L63.T33DX
<b>description</b>	pompe entrée ø 33mm sortie ø 30/28mm type L63.T33DX 230V 50Hz phases 1 0,26kW 0,33CV L 260mm sens de marche à gauche condensateur 5µF OLYMPIA		
<b>pièces détachées pour</b>	499322		
	<b>référence</b>	365017	<b>ref. no.</b> —
	condensateur de service capacité 5µF 450V		
	<b>référence</b>	510693	<b>ref. no.</b> N/A
	garniture mécanique pour arbre ø 12mm		
	<b>référence</b>	521258	<b>ref. no.</b> N/A
	rotor ø 80mm H 13mm filetage M10D arbre ø 12mm		
	<b>référence</b>	521551	<b>ref. no.</b> N/A
	couvercle de pompe OLYMPIA entrée ø 33mm		
	<b>référence</b>	521723	<b>ref. no.</b> N/A
	joint couvercle de pompe EPDM épaisseur 2mm		













1			
<b>référence</b>	500520	<b>ref. no.</b>	T33
<b>description</b>	pompe entrée ø 33mm sortie ø 30/28mm type T33 230V 50Hz phases 1 0,25kW 0,34CV L 190mm sens de marche à gauche condensateur 5µF OLYMPIA		
<b>pièces détachées pour</b>	500520		
	<b>référence</b>	365017	<b>ref. no.</b> —
	condensateur de service capacité 5µF 450V		
	<b>référence</b>	510693	<b>ref. no.</b> N/A
	garniture mécanique pour arbre ø 12mm		

Tableau continue sur la page suivante

pièces détachées pour 500520				
	référence	521151	ref. no.	N/A
rotor ø 71mm H 19mm type pompe OLYMPIA				
	référence	521551	ref. no.	N/A
couvrecl de pompe OLYMPIA entrée ø 33mm				
	référence	521723	ref. no.	N/A
joint couvercle de pompe EPDM épaisseur 2mm				



1	référence	500958	ref. no.	T.45 Krupps
description pompe entrée ø 33mm sortie ø 30/28mm type T45 230V 50Hz phases 1 0,33kW 0,45CV L 215mm sens de marche à gauche condensateur 8µF OLYMPIA				
pièces détachées pour 500958				
	référence	365013	ref. no.	—
condensateur de service capacité 8µF 400V				
	référence	510693	ref. no.	N/A
garniture mécanique pour arbre ø 12mm				
	référence	521257	ref. no.	—
rotor ø 80mm H 12mm sens de marche à gauche				
	référence	521551	ref. no.	N/A
couvrecl de pompe OLYMPIA entrée ø 33mm				
	référence	521723	ref. no.	N/A
joint couvercle de pompe EPDM épaisseur 2mm				



1	référence	499320	ref. no.	L63.T20SX
description pompe entrée ø 33mm sortie ø 30mm type L63.T20SX 230V 50Hz phases 1 0,2kW L 200mm sens de marche à droite condensateur 5µF pression secondaire 10mm pression secondaire fermé OLYMPIA				
pièces détachées pour 499320				
	référence	365017	ref. no.	—
condensateur de service capacité 5µF 450V				
	référence	510693	ref. no.	N/A
garniture mécanique pour arbre ø 12mm				
	référence	521173	ref. no.	N/A
couvrecl de pompe OLYMPIA entrée ø 33mm				
	référence	521174	ref. no.	N/A
rotor ø 60mm H 16mm type pompe L63.T20SX				
	référence	521723	ref. no.	N/A
joint couvercle de pompe EPDM épaisseur 2mm				








1	référence	500519	ref. no.	T33
description pompe entrée ø 33mm sortie ø 30mm type T33 230V 50Hz phases 1 0,25kW 0,34CV L 195mm sens de marche à gauche condensateur 5µF OLYMPIA				
pièces détachées pour 500519				
	référence	365017	ref. no.	—
condensateur de service capacité 5µF 450V				






Tableau continue sur la page suivante



pièces détachées pour 500519			
	référence	510693	ref. no. N/A
garniture mécanique pour arbre ø 12mm			
	référence	521257	ref. no. —
rotor ø 80mm H 12mm sens de marche à gauche			
	référence	521553	ref. no. N/A
couvercle de pompe OLYMPIA entrée ø 33mm			
	référence	521723	ref. no. N/A
joint couvercle de pompe EPDM épaisseur 2mm			








1

référence	500152	ref. no.	T90
description	pompe entrée ø 44mm sortie ø 30mm type T90 230V 50Hz phases 1 0,33kW 0,45CV L 220mm sens de marche à gauche condensateur 8µF OLYMPIA		
pièces détachées pour 500152			
	référence	365013	ref. no. —
condensateur de service capacité 8µF 400V			
	référence	509007	ref. no. N/A
rotor ø 85mm H 20mm sens de marche à gauche			
	référence	510693	ref. no. N/A
garniture mécanique pour arbre ø 12mm			
	référence	521550	ref. no. N/A
couvercle de pompe OLYMPIA entrée ø 44mm			
	référence	521703	ref. no. N/A
joint couvercle de pompe EPDM épaisseur 2,5mm			





1

référence	500003	ref. no.	T30
description	pompe entrée ø 45mm sortie ø 32mm type T30 230V 50Hz phases 1 0,29kW 0,39CV L 190mm sens de marche à droite condensateur 8µF OLYMPIA		
pièces détachées pour 500003			
	référence	365013	ref. no. —
condensateur de service capacité 8µF 400V			
	référence	510512	ref. no. N/A
couvercle de pompe OLYMPIA entrée ø 45mm			
	référence	510554	ref. no. N/A
joint torique EPDM épaisseur 2mm int. ø 120mm			
	référence	510615	ref. no. N/A
rotor ø 90mm H 22mm sens de marche à droite			
	référence	510693	ref. no. N/A
garniture mécanique pour arbre ø 12mm			










1

<b>référence</b>	499208	<b>ref. no.</b>	L80.T100_4540
<b>description</b>	pompe entrée ø 45mm sortie ø 40mm type L80.T100 230V 50Hz phases 1 0,75kW 1CV L 210mm sens de marche à droite condensateur 12,5µF OLYMPIA		
<b>pièces détachées pour</b>	499208		
	<b>référence</b>	365014	<b>ref. no.</b> —
	condensateur de service capacité 12,5µF 400V		
	<b>référence</b>	510693	<b>ref. no.</b> N/A
	garniture mécanique pour arbre ø 12mm		







1

<b>référence</b>	499050	<b>ref. no.</b>	MEC71.T75SX
<b>description</b>	pompe entrée ø 45mm sortie ø 40mm type MEC71.T75SX 230V 50Hz phases 1 0,55kW 0,75CV L 283mm sens de marche à droite condensateur 12,5µF OLYMPIA		
<b>pièces détachées pour</b>	499050		
	<b>référence</b>	365014	<b>ref. no.</b> —
	condensateur de service capacité 12,5µF 400V		
	<b>référence</b>	510554	<b>ref. no.</b> N/A
	joint torique EPDM épaisseur 2mm int. ø 120mm		
	<b>référence</b>	510693	<b>ref. no.</b> N/A
	garniture mécanique pour arbre ø 12mm		
	<b>référence</b>	517368	<b>ref. no.</b> N/A
	rotor ø 102mm H 21mm sens de marche à droite		

<b>pièces détachées pour</b>	499050		
	<b>référence</b>	521158	<b>ref. no.</b> N/A
	couvercle de pompe OLYMPIA entrée 45 entrée ø 40mm		



1

<b>référence</b>	500476	<b>ref. no.</b>	T45
<b>description</b>	pompe entrée ø 50mm sortie ø 30mm type T45 230V 50Hz phases 1 0,33kW 0,45CV L 215mm sens de marche à gauche condensateur 8µF OLYMPIA		
<b>pièces détachées pour</b>	500476		
	<b>référence</b>	365013	<b>ref. no.</b> —
	condensateur de service capacité 8µF 400V		
	<b>référence</b>	501312	<b>ref. no.</b> —
	joint torique EPDM épaisseur 1,78mm int. ø 88,62mm		
	<b>référence</b>	510693	<b>ref. no.</b> N/A
	garniture mécanique pour arbre ø 12mm		
	<b>référence</b>	521258	<b>ref. no.</b> N/A
	rotor ø 80mm H 13mm filetage M10D arbre ø 12mm		



1


<b>référence</b>	500523	<b>ref. no.</b>	T5
<b>description</b>	pompe entrée ø 50mm sortie ø 30mm type T5 230V 50Hz phases 1 0,35kW 0,48CV L 205mm sens de marche à droite condensateur 10µF pression secondaire 10mm pression secondaire ouvert OLYMPIA		
<b>pièces détachées pour</b>	500523		
	<b>référence</b>	365015	<b>ref. no.</b> —
	condensateur de service capacité 10µF 400V		

Tableau continue sur la page suivante

pièces détachées pour 500523			
	référence	510554	ref. no. N/A
joint torique EPDM épaisseur 2mm int. ø 120mm			
	référence	510693	ref. no. N/A
garniture mécanique pour arbre ø 12mm			
	référence	521260	ref. no. N/A
rotor ø 90mm H 12mm M10G type B			
	référence	521556	ref. no. N/A
couverture de pompe OLYMPIA entrée ø 50mm			



1

<b>référence</b>	500524	<b>ref. no.</b>	T6
<b>description</b>	pompe entrée ø 50mm sortie ø 30mm type T6 230V 50Hz phases 1 0,48kW 0,65CV L 215mm sens de marche à droite condensateur 10µF OLYMPIA		
pièces détachées pour 500524			
	référence	365015	ref. no. —
condensateur de service capacité 10µF 400V			
	référence	510554	ref. no. N/A
joint torique EPDM épaisseur 2mm int. ø 120mm			
	référence	510693	ref. no. N/A
garniture mécanique pour arbre ø 12mm			
	référence	521262	ref. no. N/A
rotor ø 102mm H 19mm sens de marche à droite			
	référence	521556	ref. no. N/A
couverture de pompe OLYMPIA entrée ø 50mm			








1

<b>référence</b>	500525	<b>ref. no.</b>	T7
<b>description</b>	pompe entrée ø 50mm sortie ø 30mm type T7 230V 50Hz phases 1 0,52kW 0,71CV L 230mm sens de marche à droite condensateur 12,5µF OLYMPIA		
pièces détachées pour 500525			
	référence	365014	ref. no. —
condensateur de service capacité 12,5µF 400V			
	référence	510554	ref. no. N/A
joint torique EPDM épaisseur 2mm int. ø 120mm			
	référence	510693	ref. no. N/A
garniture mécanique pour arbre ø 12mm			
	référence	517368	ref. no. N/A
rotor ø 102mm H 21mm sens de marche à droite			
	référence	521556	ref. no. N/A
couverture de pompe OLYMPIA entrée ø 50mm			



1


<b>référence</b>	500983	<b>ref. no.</b>	T7
<b>description</b>	pompe entrée ø 50mm sortie ø 30mm type T7 230V 50Hz phases 1 0,52kW 0,7CV L 220mm sens de marche à droite condensateur 10µF OLYMPIA		





<b>pièces détachées pour</b> 500983			
	<b>référence</b>	365015	<b>ref. no.</b> —
	condensateur de service capacité 10µF 400V		
	<b>référence</b>	510554	<b>ref. no.</b> N/A
	joint torique EPDM épaisseur 2mm int. ø 120mm		
	<b>référence</b>	510693	<b>ref. no.</b> N/A
	garniture mécanique pour arbre ø 12mm		
	<b>référence</b>	517368	<b>ref. no.</b> N/A
	rotor ø 102mm H 21mm sens de marche à droite		
	<b>référence</b>	521569	<b>ref. no.</b> N/A
	couvercle de pompe OLYMPIA entrée ø 50mm		



1

<b>référence</b>	499217	<b>ref. no.</b>	L80.T7_5040
<b>description</b>	pompe entrée ø 50mm sortie ø 40mm type L80.T7_5040 230V 50Hz phases 1 0,6kW 0,8CV L 205mm sens de marche à droite condensateur 12,5µF D 85 dgt OLYMPIA		





<b>pièces détachées pour</b> 499217			
	<b>référence</b>	365014	<b>ref. no.</b> —
	condensateur de service capacité 12,5µF 400V		

<b>pièces détachées pour</b> 499217			
	<b>référence</b>	510554	<b>ref. no.</b> N/A
	joint torique EPDM épaisseur 2mm int. ø 120mm		
	<b>référence</b>	510693	<b>ref. no.</b> N/A
	garniture mécanique pour arbre ø 12mm		
	<b>référence</b>	517368	<b>ref. no.</b> N/A
	rotor ø 102mm H 21mm sens de marche à droite		
	<b>référence</b>	521156	<b>ref. no.</b> N/A
	couvercle de pompe OLYMPIA entrée ø 50mm		



1

<b>référence</b>	500477	<b>ref. no.</b>	T5
<b>description</b>	pompe entrée ø 50mm sortie ø 40mm type T5 230V 50Hz phases 1 0,35kW 0,48CV L 200mm sens de marche à droite condensateur 10µF OLYMPIA entrée ø 50mm sortie ø 40mm		

<b>pièces détachées pour</b> 500477			
	<b>référence</b>	365015	<b>ref. no.</b> —
	condensateur de service capacité 10µF 400V		
	<b>référence</b>	507458	<b>ref. no.</b> —
	rotor ø 90mm H 12mm sens de marche à droite		
	<b>référence</b>	510554	<b>ref. no.</b> N/A
	joint torique EPDM épaisseur 2mm int. ø 120mm		
	<b>référence</b>	510693	<b>ref. no.</b> N/A
	garniture mécanique pour arbre ø 12mm		



1

<b>référence</b>	499314	<b>ref. no.</b>	L71.T5_5040
------------------	--------	-----------------	-------------

**description** pompe entrée ø 50mm sortie ø 41mm type L71T5\_5040 230V 50Hz phases 1 0,38kW L 200mm sens de marche à droite condensateur 10µF OLYMPIA

**pièces détachées pour** 499314

	<b>référence</b>	365015	<b>ref. no.</b>	—
		condensateur de service capacité 10µF 400V		
	<b>référence</b>	510554	<b>ref. no.</b>	N/A
		joint torique EPDM épaisseur 2mm int. ø 120mm		
	<b>référence</b>	510693	<b>ref. no.</b>	N/A
		garniture mécanique pour arbre ø 12mm		
	<b>référence</b>	521156	<b>ref. no.</b>	N/A
		couverture de pompe OLYMPIA entrée ø 50mm		
	<b>référence</b>	521157	<b>ref. no.</b>	N/A
		rotor ø 82mm H 22mm filetage M10G		



1

<b>référence</b>	499063	<b>ref. no.</b>	T15
------------------	--------	-----------------	-----

**description** pompe entrée ø 50mm sortie ø 48mm type T15 230V 50Hz phases 1 1,1kW L 295mm sens de marche à droite condensateur 16µF pression secondaire 10mm pression secondaire fermé OLYMPIA

**pièces détachées pour** 499063

	<b>référence</b>	365021	<b>ref. no.</b>	—
		condensateur de service capacité 16µF 425V		

**pièces détachées pour** 499063

	<b>référence</b>	510693	<b>ref. no.</b>	N/A
		garniture mécanique pour arbre ø 12mm		
	<b>référence</b>	521065	<b>ref. no.</b>	N/A
		couverture de pompe OLYMPIA entrée ø 50mm		
	<b>référence</b>	521162	<b>ref. no.</b>	N/A
		rotor ø 106mm H 22mm type pompe T75 filetage M10G		
	<b>référence</b>	521727	<b>ref. no.</b>	N/A
		joint couvercle de pompe EPDM épaisseur 1,78mm		



1

<b>référence</b>	500475	<b>ref. no.</b>	T75
------------------	--------	-----------------	-----

**description** pompe entrée ø 50mm sortie ø 48mm type T75 230V 50Hz phases 1 0,55kW 0,75CV L 237mm sens de marche à droite condensateur 12,5µF OLYMPIA





**pièces détachées pour** 500475

	<b>référence</b>	365014	<b>ref. no.</b>	—
		condensateur de service capacité 12,5µF 400V		
	<b>référence</b>	510693	<b>ref. no.</b>	N/A
		garniture mécanique pour arbre ø 12mm		
	<b>référence</b>	521161	<b>ref. no.</b>	N/A
		couverture de pompe OLYMPIA entrée ø 50mm		
	<b>référence</b>	521162	<b>ref. no.</b>	N/A
		rotor ø 106mm H 22mm type pompe T75 filetage M10G		
	<b>référence</b>	521727	<b>ref. no.</b>	N/A
		joint couvercle de pompe EPDM épaisseur 1,78mm		










1

<b>référence</b>	499260	<b>ref. no.</b>	A.4.5/2.6
<b>description</b>	pompe entrée ø 60mm sortie ø 48mm type A.4.5/2.6 220-240/380-415V 50Hz phases 3 1,12kW 1,5CV L 310mm sens de marche à droite OLYMPIA		
<b>pièces détachées pour</b>	499260		
	référence	510693	ref. no. N/A
	garniture mécanique pour arbre ø 12mm		
	référence	521175	ref. no. N/A
	couvercle de pompe OLYMPIA entrée ø 60mm		
	référence	521262	ref. no. N/A
	rotor ø 102mm H 19mm sens de marche à droite		
	référence	521727	ref. no. N/A
	joint couvercle de pompe EPDM épaisseur 1,78mm		



1

<b>référence</b>	500529	<b>ref. no.</b>	T12
<b>description</b>	pompe entrée ø 60mm sortie ø 48mm type T12 230V 50Hz phases 1 0,88kW 1,2CV L 270mm sens de marche à droite condensateur 16µF pression secondaire 10mm pression secondaire ouvert OLYMPIA		
<b>pièces détachées pour</b>	500529		
	référence	365021	ref. no. —
	condensateur de service capacité 16µF 425V		

<b>pièces détachées pour</b> 500529			
	référence	510693	ref. no. N/A
	garniture mécanique pour arbre ø 12mm		
	référence	521010	ref. no. N/A
	rotor ø 98mm H 12mm M10G palettes 8		
	référence	521559	ref. no. N/A
	couvercle de pompe OLYMPIA entrée ø 60mm		
	référence	521727	ref. no. N/A
	joint couvercle de pompe EPDM épaisseur 1,78mm		







1

<b>référence</b>	500530	<b>ref. no.</b>	T15
<b>description</b>	pompe entrée ø 60mm sortie ø 48mm type T15 230V 50Hz phases 1 1,1kW 1,5CV L 305mm sens de marche à droite OLYMPIA		
<b>pièces détachées pour</b>	500530		
	référence	365021	ref. no. —
	condensateur de service capacité 16µF 425V		
	référence	510693	ref. no. N/A
	garniture mécanique pour arbre ø 12mm		
	référence	521039	ref. no. —
	protection hélice int. ø 156mm ø ext. 161mm H 76mm		
	référence	521262	ref. no. N/A
	rotor ø 102mm H 19mm sens de marche à droite		
	référence	521559	ref. no. N/A
	couvercle de pompe OLYMPIA entrée ø 60mm		
	référence	521727	ref. no. N/A
	joint couvercle de pompe EPDM épaisseur 1,78mm		







1

<b>référence</b>	499291	<b>ref. no.</b>	T.15 (6501)
<b>description</b>	pompe entrée ø 60mm sortie ø 48mm type T15 230V 50Hz phases 1 1,1kW L 310mm sens de marche à droite condensateur 16µF OLYMPIA		
<b>pièces détachées pour</b>	499291		
	<b>référence</b>	365021	<b>ref. no.</b> —
	condensateur de service capacité 16µF 425V		
	<b>référence</b>	510693	<b>ref. no.</b> N/A
	garniture mécanique pour arbre ø 12mm		
	<b>référence</b>	521162	<b>ref. no.</b> N/A
	rotor ø 106mm H 22mm type pompe T75 filetage M10G		
	<b>référence</b>	521175	<b>ref. no.</b> N/A
	couvercle de pompe OLYMPIA entrée ø 60mm		
	<b>référence</b>	521727	<b>ref. no.</b> N/A
	joint couvercle de pompe EPDM épaisseur 1,78mm		

<b>pièces détachées pour</b> 500526			
	<b>référence</b>	510693	<b>ref. no.</b> N/A
	garniture mécanique pour arbre ø 12mm		
	<b>référence</b>	521260	<b>ref. no.</b> N/A
	rotor ø 90mm H 12mm M10G type B		
	<b>référence</b>	521559	<b>ref. no.</b> N/A
	couvercle de pompe OLYMPIA entrée ø 60mm		
	<b>référence</b>	521727	<b>ref. no.</b> N/A
	joint couvercle de pompe EPDM épaisseur 1,78mm		




1

<b>référence</b>	499338	<b>ref. no.</b>	MEC71.T120SX
<b>description</b>	pompe entrée ø 62mm sortie ø 50mm type MEC71.T120SX 220-240/380-415V 50Hz phases 3 0,88kW 1,2CV L 310mm sens de marche à droite OLYMPIA		
<b>pièces détachées pour</b>	499338		
	<b>référence</b>	510693	<b>ref. no.</b> N/A
	garniture mécanique pour arbre ø 12mm		
	<b>référence</b>	521152	<b>ref. no.</b> N/A
	couvercle de pompe OLYMPIA entrée 62 ø 190mm		
	<b>référence</b>	521153	<b>ref. no.</b> N/A
	boîtier de pompe OLYMPIA sortie ø 52mm		
	<b>référence</b>	521154	<b>ref. no.</b> N/A
	joint torique int. ø 152,7mm épaisseur 2,62mm EPDM		



1

<b>référence</b>	500526	<b>ref. no.</b>	T75
<b>description</b>	pompe entrée ø 60mm sortie ø 48mm type T75 230V 50Hz phases 1 0,55kW 0,75CV L 250mm sens de marche à droite condensateur 12,5µF pression secondaire 10mm pression secondaire ouvert OLYMPIA		
<b>pièces détachées pour</b>	500526		
	<b>référence</b>	365014	<b>ref. no.</b> —
	condensateur de service capacité 12,5µF 400V		









1

<b>référence</b>	499259	<b>ref. no.</b>	MEC71.T1200X
<b>description</b>	pompe entrée ø 62mm sortie ø 52mm type MEC.T120DX 220-240/380-415V 50Hz phases 3 0,89kW 1,2CV L 310mm sens de marche à gauche OLYMPIA		
<b>pièces détachées pour</b>	499259		
	<b>référence</b>	510693	<b>ref. no.</b> N/A
	garniture mécanique pour arbre ø 12mm		
	<b>référence</b>	521152	<b>ref. no.</b> N/A
	couverture de pompe OLYMPIA entrée 62 ø 190mm		
	<b>référence</b>	521153	<b>ref. no.</b> N/A
	boîtier de pompe OLYMPIA sortie ø 52mm		
	<b>référence</b>	521154	<b>ref. no.</b> N/A
	joint torique int. ø 152,7mm épaisseur 2,62mm EPDM		
	<b>référence</b>	521172	<b>ref. no.</b> N/A
	rotor ø 107mm H 28mm type pompe MEC.T120DX		








1

<b>référence</b>	499226	<b>ref. no.</b>	MEC80.T200SX
<b>description</b>	pompe entrée ø 62mm sortie ø 52mm type MEC80.T200SX 230/400V 50Hz phases 3 1,5kW 2CV L 340mm sens de marche à droite OLYMPIA		
<b>pièces détachées pour</b>	499226		
	<b>référence</b>	510693	<b>ref. no.</b> N/A
	garniture mécanique pour arbre ø 12mm		
	<b>référence</b>	521152	<b>ref. no.</b> N/A
	couverture de pompe OLYMPIA entrée 62 ø 190mm		

<b>pièces détachées pour</b> 499226			
	<b>référence</b>	521153	<b>ref. no.</b> N/A
	boîtier de pompe OLYMPIA sortie ø 52mm		
	<b>référence</b>	521154	<b>ref. no.</b> N/A
	joint torique int. ø 152,7mm épaisseur 2,62mm EPDM		
	<b>référence</b>	521155	<b>ref. no.</b> N/A
	rotor ø 117mm H 31mm type pompe OLYMPIA		
<b>accessoires pour</b> 499226			
	<b>référence</b>	542157	<b>ref. no.</b> —
	support pour pompe de lavage L 267mm lar. 132mm		







1

<b>référence</b>	499290	<b>ref. no.</b>	8801
<b>description</b>	pompe entrée ø 63mm sortie ø 51mm type MEC80.T220SX 380-415V 50Hz phases 3 1,64kW 2,2CV L 330mm sens de marche à droite OLYMPIA		
<b>pièces détachées pour</b>	499290		
	<b>référence</b>	510693	<b>ref. no.</b> N/A
	garniture mécanique pour arbre ø 12mm		
	<b>référence</b>	517650	<b>ref. no.</b> N/A
	rotor ø 107mm H 31mm type pompe MEC80.T220SX		
	<b>référence</b>	521152	<b>ref. no.</b> N/A
	couverture de pompe OLYMPIA entrée 62 ø 190mm		
	<b>référence</b>	521153	<b>ref. no.</b> N/A
	boîtier de pompe OLYMPIA sortie ø 52mm		
	<b>référence</b>	521154	<b>ref. no.</b> N/A
	joint torique int. ø 152,7mm épaisseur 2,62mm EPDM		





1

<b>référence</b>	500535	<b>ref. no.</b>	T70
<b>description</b>	pompe entrée ø sortie ø 27mm type T70 230V 50Hz phases 1 0,3kW 0,4CV L 130mm sens de marche à droite condensateur 6,3µF OLYMPIA		
<b>pièces détachées pour</b> 500535			
	<b>référence</b>	365012	<b>ref. no.</b> —
	condensateur de service capacité 6,3µF 450V		
	<b>référence</b>	510556	<b>ref. no.</b> N/A
	joint torique EPDM épaisseur 1,78mm int. ø 94,97mm		
	<b>référence</b>	510693	<b>ref. no.</b> N/A
	garniture mécanique pour arbre ø 12mm		
	<b>référence</b>	521254	<b>ref. no.</b> N/A
	rotor ø 81mm H 11mm filetage M8G arbre ø 12mm		

pièces détachées et accessoires

garnitures mécaniques



1

<b>référence</b>	510693	<b>ref. no.</b>	N/A
<b>description</b>	garniture mécanique pour arbre ø 12mm bague de glissement ø ext. 24mm bague de glissement H 15,5mm bague de glissement ø int. 11mm contr'écrou encastré ø 24mm hauteur contre-bague 8mm contr'écrou ø int. 14mm		

rotors



1

<b>référence</b>	521262	<b>ref. no.</b>	N/A
<b>description</b>	rotor ø 102mm H 19mm sens de marche à droite filetage M10G palettes 6		



1

<b>référence</b>	517368	<b>ref. no.</b>	N/A
<b>description</b>	rotor ø 102mm H 21mm sens de marche à droite filetage M10G adaptable à Dühr palettes 8		



1


<b>référence</b>	521162	<b>ref. no.</b>	N/A
<b>description</b>	rotor ø 106mm H 22mm type pompe T75 filetage M10G		



1


<b>référence</b>	521172	<b>ref. no.</b>	N/A
<b>description</b>	rotor ø 107mm H 28mm type pompe MEC.T120DX filetage M8D		





1

<b>référence</b>	517650	<b>ref. no.</b>	N/A
<b>description</b>	rotor ø 107mm H 31mm type pompe MEC80.T220SX logement d'axe ø 12mm sens de marche à droite filetage M8G palettes 6		



1

<b>référence</b>	521155	<b>ref. no.</b>	N/A
<b>description</b>	rotor ø 117mm H 31mm type pompe OLYMPIA filetage M8G palettes 6		




1

<b>référence</b>	521174	<b>ref. no.</b>	N/A
<b>description</b>	rotor ø 60mm H 16mm type pompe L63.T20SX arbre ø 12mm L. arbre 8mm		



1

<b>référence</b>	521164	<b>ref. no.</b>	N/A
<b>description</b>	rotor ø 64mm H 15mm type pompe L63.T19 filetage M7G arbre ø 12mm L. arbre 30mm		



1

<b>référence</b>	521169	<b>ref. no.</b>	N/A
<b>description</b>	rotor ø 64mm H 15mm type pompe T.19DX filetage M7D arbre ø 12mm L. arbre 30mm		




1

<b>référence</b>	521151	<b>ref. no.</b>	N/A
<b>description</b>	rotor ø 71mm H 19mm type pompe OLYMPIA filetage M10D arbre ø 12mm L. arbre 8mm		



1

<b>référence</b>	521256	<b>ref. no.</b>	N/A
<b>description</b>	rotor ø 74mm H 14mm filetage M10G arbre ø 12mm L. arbre 7,5mm palettes 8		




1

<b>référence</b>	521171	<b>ref. no.</b>	N/A
<b>description</b>	rotor ø 74mm H 16mm type pompe L63.T40 filetage M10G		





1

<b>référence</b>	510249	<b>ref. no.</b>	N/A
<b>description</b>	rotor ø 74mm H 19mm type pompe T25 sens de marche à gauche filetage M10D arbre ø 12mm L. arbre 8mm palettes 6		



1

<b>référence</b>	521157	<b>ref. no.</b>	N/A
<b>description</b>	rotor ø 82mm H 22mm filetage M10G		



1

<b>référence</b>	509001	<b>ref. no.</b>	N/A
<b>description</b>	rotor ø 75mm H 15mm type pompe type C sens de marche à gauche filetage M6D arbre ø 11/12mm L. arbre 25mm palettes 4		




1

<b>référence</b>	509007	<b>ref. no.</b>	N/A
<b>description</b>	rotor ø 85mm H 20mm sens de marche à gauche filetage M10D arbre ø 12mm L. arbre 7,5mm palettes 12		



1

<b>référence</b>	521258	<b>ref. no.</b>	N/A
<b>description</b>	rotor ø 80mm H 13mm filetage M10D arbre ø 12mm L. arbre 7,5mm palettes 6		



1

<b>référence</b>	521260	<b>ref. no.</b>	N/A
<b>description</b>	rotor ø 90mm H 12mm M10G type B		



1

<b>référence</b>	521254	<b>ref. no.</b>	N/A
<b>description</b>	rotor ø 81mm H 11mm filetage M8G arbre ø 12mm L. arbre 28mm palettes 6		



1

<b>référence</b>	510615	<b>ref. no.</b>	N/A
<b>description</b>	rotor ø 90mm H 22mm sens de marche à droite filetage M10G palettes 4		




1

<b>référence</b>	521166	<b>ref. no.</b>	N/A
<b>description</b>	rotor ø 90mm H 9mm type pompe R63.T33 PRS filetage M10D arbre ø 12mm L. arbre 8mm		



1

<b>référence</b>	521259	<b>ref. no.</b>	N/A
<b>description</b>	rotor ø 94mm H 11mm sens de marche à gauche filetage M10D palettes 6		



1

<b>référence</b>	521160	<b>ref. no.</b>	N/A
<b>description</b>	rotor ø 97mm H 22mm filetage M10G		



1

<b>référence</b>	521010	<b>ref. no.</b>	N/A
<b>description</b>	rotor ø 98mm H 12mm M10G palettes 8		

couvercles de pompe



1

<b>référence</b>	521178	<b>ref. no.</b>	N/A
<b>description</b>	boîtier de pompe OLYMPIA sortie ø 30/24mm type pompe T80		




1

<b>référence</b>	521153	<b>ref. no.</b>	N/A
<b>description</b>	boîtier de pompe OLYMPIA sortie ø 52mm		





1

<b>référence</b>	521554	<b>ref. no.</b>	N/A
<b>description</b>	couvercle de pompe OLYMPIA entrée 1" ø 90mm int. ø 66mm hauteur intérieur 5mm		



1

<b>référence</b>	509003	<b>ref. no.</b>	N/A
<b>description</b>	couvercle de pompe OLYMPIA entrée 1" sortie ø 28mm type pompe T60		
<b>accessoires pour</b>	509003		
	<b>référence</b>	528800	<b>ref. no.</b> N/A
	joint torique EPDM épaisseur 2,62mm int. ø 75,87mm		

1

<b>référence</b>	521159	<b>ref. no.</b>	N/A
<b>description</b>	couvercle de pompe OLYMPIA entrée 30 entrée ø 30mm pression secondaire 10mm type pompe L71.T730_30		



1

<b>référence</b>	521158	<b>ref. no.</b>	N/A
<b>description</b>	couvercle de pompe OLYMPIA entrée 45 entrée ø 40mm type pompe MEC71.T75SX		



1

<b>référence</b>	521152	<b>ref. no.</b>	N/A
<b>description</b>	couvercle de pompe OLYMPIA entrée 62 ø 190mm		



1

<b>référence</b>	521176	<b>ref. no.</b>	N/A
<b>description</b>	couvercle de pompe OLYMPIA entrée ø 1"mm sortie ø 28mm type pompe T 4		




1

<b>référence</b>	521167	<b>ref. no.</b>	N/A
<b>description</b>	couvercle de pompe OLYMPIA entrée ø 1"mm sortie ø 30/30mm int. ø 94mm		




1

<b>référence</b>	521168	<b>ref. no.</b>	N/A
<b>description</b>	couvercle de pompe OLYMPIA entrée ø 1"mm sortie ø 30mm type pompe T.19DX		



1

<b>référence</b>	521165	<b>ref. no.</b>	N/A
<b>description</b>	couvercle de pompe OLYMPIA entrée ø 15mm sortie ø 13mm type pompe R63.T33 PRS		



1

<b>référence</b>	521163	<b>ref. no.</b>	N/A
<b>description</b>	couvercle de pompe OLYMPIA entrée ø 28mm sortie ø 26mm type pompe L63.T19		



1

<b>référence</b>	510248	<b>ref. no.</b>	N/A
<b>description</b>	couvercle de pompe OLYMPIA entrée ø 28mm sortie ø 28mm pression secondaire 10,5mm pression secondaire fermé sens de rotation à gauche ø 100mm int. ø 83mm hauteur intérieur 25mm		





1

<b>référence</b>	521555	<b>ref. no.</b>	N/A
<b>description</b>	couvercle de pompe OLYMPIA entrée ø 29mm sortie ø 28mm ø 132mm int. ø 123mm hauteur intérieur 18mm		



1

<b>référence</b>	521552	<b>ref. no.</b>	N/A
<b>description</b>	couvercle de pompe OLYMPIA entrée ø 32mm sortie ø 30/24mm ø 103mm int. ø 93mm		



1

<b>référence</b>	521173	<b>ref. no.</b>	N/A
<b>description</b>	couvercle de pompe OLYMPIA entrée ø 33mm sortie ø 30mm pression secondaire 10mm type pompe L63.T20SX		




1

<b>référence</b>	521553	<b>ref. no.</b>	N/A
<b>description</b>	couvercle de pompe OLYMPIA entrée ø 33mm sortie ø 30mm sens de rotation à gauche ø 103mm int. ø 93mm hauteur intérieur 25mm		



1

<b>référence</b>	521551	<b>ref. no.</b>	N/A
<b>description</b>	couvercle de pompe OLYMPIA entrée ø 33mm sortie ø 30mm sortie 2 ø 28 sens de rotation à gauche ø 103mm int. ø 93mm hauteur intérieur 30mm		



1

<b>référence</b>	521550	<b>ref. no.</b>	N/A
<b>description</b>	couvercle de pompe OLYMPIA entrée ø 44mm pression secondaire M8 pression secondaire fermé ø 103mm int. ø 93mm		



1

<b>référence</b>	510512	<b>ref. no.</b>	N/A
<b>description</b>	couvercle de pompe OLYMPIA entrée ø 45mm sortie ø 31mm sortie 2 ø 24 sens de rotation à droite ø 130mm int. ø 124mm hauteur intérieur 20mm		



1

<b>référence</b>	521556	<b>ref. no.</b>	N/A
<b>description</b>	couvercle de pompe OLYMPIA entrée ø 50mm sortie ø 30mm sortie 2 ø 30 pression secondaire 10mm pression secondaire ouvert sens de rotation à droite ø 130mm int. ø 124mm hauteur intérieur 20mm		




1

<b>référence</b>	521569	<b>ref. no.</b>	N/A
<b>description</b>	couvracle de pompe OLYMPIA entrée ø 50mm sortie ø 31mm pression secondaire 10mm pression secondaire fermé ø 130mm int. ø 124mm hauteur intérieur 20mm		




1

<b>référence</b>	521175	<b>ref. no.</b>	N/A
<b>description</b>	couvracle de pompe OLYMPIA entrée ø 60mm sortie ø 48mm sortie 2 ø 31 pression secondaire 10mm		



1

<b>référence</b>	521156	<b>ref. no.</b>	N/A
<b>description</b>	couvracle de pompe OLYMPIA entrée ø 50mm sortie ø 40mm type pompe L71T5_5040		



1

<b>référence</b>	521559	<b>ref. no.</b>	N/A
<b>description</b>	couvracle de pompe OLYMPIA entrée ø 60mm sortie ø 48mm sortie 2 ø 31 pression secondaire 10mm pression secondaire ouvert sens de rotation à droite ø 170mm int. ø 150mm hauteur intérieur 22mm		



1

<b>référence</b>	521161	<b>ref. no.</b>	N/A
<b>description</b>	couvracle de pompe OLYMPIA entrée ø 50mm sortie ø 48/31mm pression secondaire 10mm type pompe T75		



1

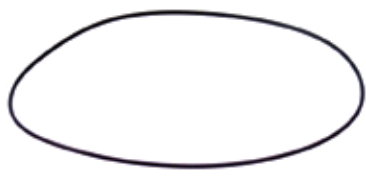
<b>référence</b>	521170	<b>ref. no.</b>	N/A
<b>description</b>	couvracle de pompe OLYMPIA sortie ø 30mm pression secondaire 11mm type pompe L63.T19		



1


<b>référence</b>	521065	<b>ref. no.</b>	N/A
<b>description</b>	couvracle de pompe OLYMPIA entrée ø 50mm sortie ø 48mm type pompe T15 sens de rotation à droite ø 170mm int. ø 150mm hauteur intérieur 34mm		

joint de couvercle de pompe




1

<b>référence</b>	521727	<b>ref. no.</b>	N/A
<b>description</b>	joint couvercle de pompe EPDM épaisseur 1,78mm int. ø 145mm Q 1 pc		


1

<b>référence</b>	521703	<b>ref. no.</b>	N/A
<b>description</b>	joint couvercle de pompe EPDM épaisseur 2,5mm int. ø 75mm Q 1 pc		




1

<b>référence</b>	521726	<b>ref. no.</b>	N/A
<b>description</b>	joint couvercle de pompe EPDM épaisseur 2mm int. ø 120mm Q 1 pc		




1

<b>référence</b>	521723	<b>ref. no.</b>	N/A
<b>description</b>	joint couvercle de pompe EPDM épaisseur 2mm int. ø 90mm Q 1 pc		



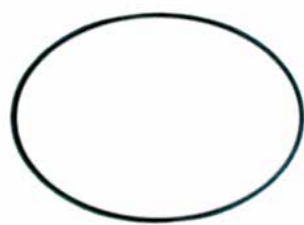
1

<b>référence</b>	521724	<b>ref. no.</b>	N/A
<b>description</b>	joint torique EPDM épaisseur 1,78mm int. ø 72,75mm Q 1 pc		




1

<b>référence</b>	525022	<b>ref. no.</b>	N/A
<b>description</b>	joint torique EPDM épaisseur 1,78mm int. ø 75,92mm Q 1 pc		



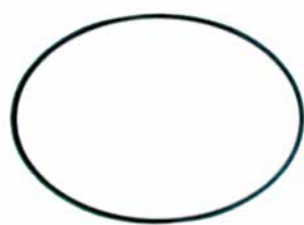
1

<b>référence</b>	510556	<b>ref. no.</b>	N/A
<b>description</b>	joint torique EPDM épaisseur 1,78mm int. ø 94,97mm Q 1 pc type pompe T110		




1

<b>référence</b>	528800	<b>ref. no.</b>	N/A
<b>description</b>	joint torique EPDM épaisseur 2,62mm int. ø 75,87mm Q 1 pc		



1

<b>référence</b>	510554	<b>ref. no.</b>	N/A
<b>description</b>	joint torique EPDM épaisseur 2mm int. ø 120mm Q 1 pc		



1

<b>référence</b>	521154	<b>ref. no.</b>	N/A
<b>description</b>	joint torique int. ø 152,7mm épaisseur 2,62mm EPDM Q 1 pc		