




Ricambios para Sistemas de lavado



Repuestos adaptables a

KRUPPS

2018

Encuentre nuestra gama siempre actualizada en la tienda online de GEV



resistencias

resistencias de inmersión

brida 3 orificios \varnothing 38,5mm

empalme acodado



código	420307	referencia	103450 103450+103416
---------------	--------	-------------------	-------------------------

descripción resistencia 2500W 230V montaje \varnothing 38.5mm espirales 1 L 310mm An 35mm H 30mm tubo \varnothing 6mm empalme F6,3 resistencia de inmersión brida 3 orificios

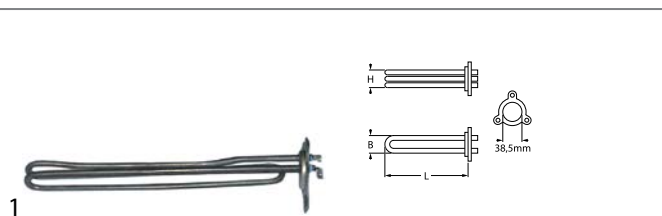
Para modelos: Koral-1100, Koral-1200, Koral-1250, Koral-1300, Koral-1350, Koral-1600, Koral-1650

accesorios para 420307

código	532577	referencia	103415
---------------	--------	-------------------	--------



junta tórica EPDM espesor 5.34mm int. \varnothing 40.65mm UE 1 pzs



código	415275	referencia	103410
---------------	--------	-------------------	--------

descripción resistencia 2400W 230V montaje \varnothing 38.5mm espirales 1 L 275mm An 22mm H 22mm casquillo portasondas 1 \varnothing casquillo portasondas 4mm longitud casquillo portasondas 260mm casquillo termostato centrado tubo \varnothing 6.3mm dist. del agujero 57mm agujero \varnothing 10mm brida 3 orificios empalme conector Faston 6,3mm resistencia de inmersión

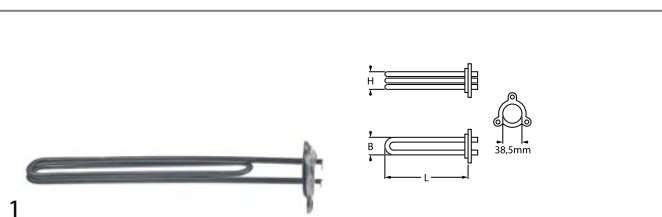
Para modelos: Koral-205, Koral-206, Koral-207, Koral-208, Koral-208LS, Koral-209, Koral-210

accesorios para 415275

código	532577	referencia	103415
---------------	--------	-------------------	--------



junta tórica EPDM espesor 5.34mm int. \varnothing 40.65mm UE 1 pzs



código	420278	referencia	103420 103420+103416+2x100000
---------------	--------	-------------------	----------------------------------

descripción resistencia 3000W 240V montaje \varnothing 38.5mm espirales 1 L 310mm An 34mm H 19mm tubo \varnothing 6.25mm dist. del agujero 58mm agujero \varnothing 10mm brida 3 orificios empalme conector Faston 6,3mm resistencia de inmersión


Para modelos: K209E, Koral-500, Koral-600

accesorios para 420278

código	521120	referencia	—
---------------	--------	-------------------	---



junta tórica EPDM espesor 5.34mm int. \varnothing 37.47mm UE 1 pzs

brida 3 orificios \varnothing 57,5mm

código	418830	referencia	103432 103432+103435
---------------	--------	-------------------	-------------------------

descripción resistencia 6000W 230V montaje \varnothing 57.5mm espirales 3 L 440mm An 37mm H 41mm casquillo portasondas 1 \varnothing casquillo portasondas 7.5mm longitud casquillo portasondas 290mm casquillo termostato descentrado, no ceñido tubo \varnothing 8.5mm dist. del agujero 72mm agujero \varnothing 8mm empalme M4

Para modelos: ES50, K1200E, Koral-1200, Koral-950, Koral-960, Koral-980

accesorios para 418830



código	510409	referencia	—
---------------	--------	-------------------	---

junta tórica EPDM espesor 5.34mm int. \varnothing 56.52mm UE 1 pzs



código	529460	referencia	103435 13015 1361
---------------	--------	-------------------	-------------------------

junta tórica EPDM espesor 5.34mm int. \varnothing 59.69mm UE 1 pzs

con brida 3 orificios \varnothing 60,0mm

empalme recto

grupo 2



código	420357	referencia	103430
---------------	--------	-------------------	--------

descripción resistencia 4500W 220/380V montaje \varnothing 60mm espirales 3 L 440mm An 37mm H 41mm casquillo portasondas 1 \varnothing casquillo portasondas 7.5mm longitud casquillo portasondas 290mm casquillo termostato descentrado, no ceñido tubo \varnothing 8.5mm dist. del agujero 73mm agujero \varnothing 10mm empalme conector Faston 6,3mm brida 3 orificios resistencia de inmersión

Para modelos: K560E, K580E, Koral-1100, Koral-1200, Koral-1300, Koral-1350, Koral-1650, Koral-800, Koral-990

accesorios para 420357



código	529460	referencia	103435 13015 1361
---------------	--------	-------------------	-------------------------

junta tórica EPDM espesor 5.34mm int. \varnothing 59.69mm UE 1 pzs

termostatos

termostatos de superficie

termostatos de superficie de seguridad



código	390717	referencia	103343 103347
---------------	--------	-------------------	------------------

descripción termómetro de superficie de seguridad dist. del agujero 23.8mm temp. desconexión 110°C 1NC 1 polos 16A 250V empalme F6,3 sujeción 2 orificios montaje \varnothing 18.3mm



termostatos de control y seguridad

IMIT / TEMPOMATIC / ARTERMO

termostatos de regulación



código	390421	referencia	359
descripción	termóstato T máx 85°C margen de trabajo 0-90°C 1 polos 1CO 16A sonda ø 6.5mm sonda L 95mm capilar 1500mm aislamiento del capilar 1450mm prensaestopas eje ømm eje Lmm posición del eje ángulo de rotación 270° material de bulbo cobre		
Para modelos:	ES100, ES200, ES400		



código	375992	referencia	103340 103345
descripción	termóstato T máx 90°C margen de trabajo 0-90°C 1 polos 1CO 15A sonda ø 6.5mm sonda L 100mm capilar 3000mm aislamiento del capilar 3000mm prensaestopas eje Lmm ángulo de rotación 270°		
Para modelos:	C320, C327, ES50, Koral-1100, Koral-1200, Koral-1250, Koral-1300, Koral-1350, Koral-1600, Koral-1650, Koral-205, Koral-206, Koral-207, Koral-208, Koral-208LS, Koral-209, Koral-210, Koral-500, Koral-600, Koral-800, Koral-950, Koral-960, Koral-980, Koral-990		

interruptores y pulsadores

interruptores pulsantes y pulsadores

28,5x52,6mm



código	346226	referencia	103300
descripción	conmutadores combinados con enclavamiento medida de montaje 28,5x52,6mm amarillo/rojo 2NO/2NO 230V 16A empalme conector Faston 6,3mm temperatura ambiente máx. 150°C protección IP40		
Para modelos:	Koral-205, Koral-206, Koral-207, Koral-208, Koral-208LS, Koral-209, Koral-210, Koral-500, Koral-600, Koral-800		



código	346227	referencia	103320
descripción	pulsadores dobles medida de montaje 28,5x52,6mm blanco/verde 1NO/NO 230V 16A empalme conector Faston 6,3mm temperatura ambiente máx. 85°C protección IP40		
Para modelos:	C320, C327, Koral-205, Koral-206, Koral-207, Koral-208, Koral-208LS, Koral-209, Koral-210, Koral-500, Koral-600, Koral-800, Koral-950, Koral-960, Koral-980, Koral-990		

microinterruptores

accionado por palanca



código	346232	referencia	103540 103540K
descripción	microinterruptor con manilla e imán 250V 16A 1CO empalme conector Faston 6,3mm L 38mm temperatura ambiente máx. 125°C distancia de sujeción 22mm tipo VRSRBPDA1 fuerza de accionamiento: 30g longitud de palanca 29mm		
Para modelos:	C320, C327, K205E, K209E, K540E, K560E, K580E, Koral-205, Koral-206, Koral-207, Koral-208, Koral-208LS, Koral-209, Koral-210, Koral-500, Koral-600, Koral-800, Koral-950, Koral-960, Koral-980, Koral-990, S205E		

interruptores posicionales

PIZZATO

serie FR



código	347985	referencia	103550
descripción	interruptor de posición plástico 1NO/1NC 400V 3A L 80mm An 31mm H 31mm protección IP67 fuerza de accionamiento: 500g unión roscada PG13,5 distancia de sujeción 22mm FR 515-H0		
Para modelos:	K1200E, Koral-1100, Koral-1200, Koral-1250, Koral-1300, Koral-1350, Koral-1600, Koral-1650		

conmutadores giratorios

TECNOMATIC



código	300333	referencia	103590
descripción	conmutador giratorio 4 0-1-2-3 juegos de contactos 3 tipo 13F032 600V 12A eje ø 6x6mm eje L 23mm eje cuadrado empalme atornillado		
Para modelos:	Koral-1200, Koral-1250, Koral-1300, Koral-1350, Koral-1600, Koral-1650		



lámparas

lámparas de señalización

lámparas de señalización 2 piezas (lente y elemento)

elementos de señalización para tipo de casquillo SQ



código	359930	referencia	103360
descripción	elemento de señalización 230V blanco empalme cable 400mm sin lente ø 6mm material de cable silicona		
Para modelos:	C320, C327, ES50, Koral-1100, Koral-1200, Koral-1250, Koral-1350, Koral-1600, Koral-1650, Koral-205, Koral-206, Koral-207, Koral-208, Koral-208LS, Koral-209, Koral-210, Koral-500, Koral-600, Koral-800, Koral-950, Koral-960, Koral-980, Koral-990		

temporizadores

temporizadores de programa



código	360705	referencia	103500
descripción	temporizador CDC 11804F1 motores 1 cámaras 4 tiempo de funcionamiento 120s aliment. 230V 50Hz eje ømm eje Lmm N° fabricante 11804F1ADE000.0070		
Para modelos:	C320, C327, Koral-1100, Koral-205, Koral-206, Koral-207, Koral-208, Koral-208LS, Koral-209, Koral-210, Koral-500, Koral-600, Koral-800		



código	360576	referencia	103530
descripción	temporizador FIBER P25 motores 2 cámaras 5 tiempo de funcionamiento 15s / 2min aliment. 230V 50/60Hz eje ømm eje Lmm N° fabricante P255J05MEV6 tipo de motor M51BJ0L0000/M51BJ0R0000 tensión AC		
Para modelos:	Koral-1200, Koral-1250, Koral-1300, Koral-1350, Koral-1600, Koral-1650		



código	360577	referencia	103520
descripción	temporizador FIBER P25 motores 2 cámaras 5 tiempo de funcionamiento 30s / 6min aliment. 230V 50/60Hz eje ømm eje Lmm N° fabricante P255J05MFV7 tipo de motor M51BJ0L0000/M51BJ0R0000 tensión AC		
Para modelos:	Koral-950, Koral-960, Koral-980, Koral-990		

contactores

GENERAL ELECTRIC (AEG)

contactores de potencia




código	380337	referencia	103390
descripción	contactor de potencia AC1 20A 230VAC (AC3/400V) 8,4A/4kW contactos principales 4NO contactos auxiliares empalme atornillado tipo AEG LS05 400A tipo GE MC1A 400A		
Para modelos:	ES50, K1200E, K560E, K580E, Koral-1100, Koral-1200, Koral-1250, Koral-1300, Koral-1350, Koral-1600, Koral-1650, Koral-600, Koral-800, Koral-950, Koral-960, Koral-980, Koral-990		

relés

relés de potencia

con contactos enchufables



contacto enchufable 2,0mm



código	380377	referencia	103580	
descripción	relé de potencia FINDER 220-240VAC 10A 2CO empalme F2 conexión enchufable N° fabricante 55.32.8.230.0000 94.92.3 250V			
Para modelos:	ES50, Koral-1100, Koral-1200, Koral-1250, Koral-1300, Koral-1350, Koral-1600, Koral-1650, Koral-950, Koral-960, Koral-980, Koral-990			
accesorios para	380377			
	código	380341	referencia	—
	zócalo de relé 4 polos contactos 12 300V tensión AC 6A Italiana Relé N° fabricante ZMD4			
	código	380378	referencia	—
	zócalo de relé 2 polos 55/85 medidas 70,5x30x27mm 250V tensión AC 10A FINDER N° fabricante 94.72			

Continúa en la página siguiente



accesorios para	380377		
	código	380384	referencia —
	zócalo de relé 2 polos contactos conector Faston 2,8mm 250V tensión AC 10A An 23mm para		
	código	380399	referencia —
	zócalo de relé 4 polos medidas 76.2x27x86.1mm 250V tensión AC 1A FINDER N° fabricante 94.94.3		







electrónicas















placas electrónicas

			
código	403832	referencia	103780 103781 103781+10377 103781+103779
descripción	placa de control sistemas de lavado ECOCLEAN /ELITECH L 170mm An 50mm para KRUPPS		
Para modelos:	K1200E, K205E, K209E, K540E, K560E, K580E, S205E		

válvulas magnéticas

válvulas magnéticas agua

TP			
			
código	370017	referencia	103370
descripción	válvula magnética simple recto 230VAC entrada 3/4" salida 11,5mm DN10 TP p máx. 10bar		
Para modelos:	C320, C327, K1200E, K205E, K209E, K540E, K560E, K580E, Koral-1100, Koral-1200, Koral-1250, Koral-1300, Koral-1350, Koral-1600, Koral-1650, Koral-205, Koral-206, Koral-207, Koral-208, Koral-208LS, Koral-209, Koral-210, Koral-500, Koral-600, Koral-800, Koral-950, Koral-960, Koral-980, Koral-990		
repuestos para	370017		
	código	371013	referencia —
	bobina magnética TP 230VAC 50/60Hz		
accesorios para	370017		
	código	371220	referencia —
	reducción TP velocidad de flujo 3l/min rojo tolerancia ±15%		
	código	371221	referencia —
	reducción TP velocidad de flujo 5.5l/min amarillo tolerancia ±15%		
	código	371222	referencia —
	reducción TP velocidad de flujo 6l/min gris tolerancia ±15%		
	código	371223	referencia —
	reducción TP velocidad de flujo 10l/min blanco tolerancia ±15%		

accesorios para	370017		
	código	371224	referencia —
	reducción TP velocidad de flujo 12l/min bronce tolerancia ±15%		
	código	371225	referencia —
	reducción TP velocidad de flujo 16l/min marrón claro tolerancia ±15%		
	código	371226	referencia —
	reducción TP velocidad de flujo 20l/min rojo tolerancia ±15%		
	código	371230	referencia —
	reducción TP velocidad de flujo 0.25l/min rojo tolerancia ±25%		
	código	371231	referencia —
	reducción TP velocidad de flujo 0.35l/min violeta tolerancia ±25%		
	código	371232	referencia —
	reducción TP velocidad de flujo 0.5l/min naranja tolerancia ±25%		
	código	371233	referencia —
	reducción TP velocidad de flujo 0.8l/min blanco tolerancia ±25%		
	código	371234	referencia —
	reducción TP velocidad de flujo 1l/min azul claro tolerancia ±25%		
	código	371235	referencia —
	reducción TP velocidad de flujo 1.2l/min marrón tolerancia ±25%		
	código	371236	referencia —
	reducción TP velocidad de flujo 1.5l/min marrón claro tolerancia ±25%		
	código	371237	referencia —
	reducción TP velocidad de flujo 2.5l/min amarillo tolerancia ±25%		
	código	371238	referencia —
	reducción TP velocidad de flujo 3.4l/min verde oscuro tolerancia ±25%		
	código	371239	referencia —
	reducción TP velocidad de flujo 5l/min negro tolerancia ±25%		
	código	371240	referencia —
	reducción TP velocidad de flujo 8l/min azul tolerancia ±20%		



presostatos

para sistemas de lavado

ø58mm con conector Faston 6,3mm

con empalme horizontal



código	541045	referencia	103383
descripción	presostato margen de presión 28/12mbar empalme 6mm ø 58mm conexión de presión horizontal sistemas de lavado		



código	541003	referencia	103380
descripción	presostato margen de presión 55/35mbar empalme 6mm ø 58mm conexión de presión horizontal sistemas de lavado empalme presión ø 6mm		
Para modelos:	C320, C327, ES50, K1200E, K205E, K209E, K540E, K560E, K580E, Koral-1100, Koral-1200, Koral-1250, Koral-1300, Koral-1350, Koral-1600, Koral-1650, Koral-205, Koral-206, Koral-207, Koral-208, Koral-208LS, Koral-209, Koral-210, Koral-500, Koral-600, Koral-800, Koral-950, Koral-960, Koral-980, Koral-990, S205E		


bombas





bombas de lavado y aclarado


OLYMPIA






bombas



código	500957	referencia	6000	
descripción	bomba entrada ø 28mm salida ø 28mm tipo T25 230V 50Hz fases 1 0.19kW 0.25PS L 190mm dirección de rodadura izquierdo condensador 6.3µF OLYMPIA			
Para modelos:	ES300, ES400, ES500, ES600, Koral-205, Koral-207, Koral-208			
repuestos para	500957			
	código	365012	referencia	—
	condensador de servicio capacidad 6.3µF 450V tolerancia 5% 50Hz temperatura ambiente máx. -25 a + 85°C ø 30mm L 61mm M8 plástico empalme conector Faston 6,3mm protección			

repuestos para	500957			
	código	510248	referencia	6010
	cubierta de bomba OLYMPIA entrada ø 28mm salida ø 28mm presión secundaria 10.5mm presión secundaria cerrado sentido de rotación izquierdo ø 100mm int.ø 83mm altura interior 25mm			
	código	510249	referencia	6011
	rotor ø 74mm H 19mm tipo bomba T25 dirección de rodadura izquierdo rosca M10R árbol ø 12mm longitud árbol 8mm palas 6			
	código	510693	referencia	6013
	sello mecánico para árbol ø 12mm anillo deslizante ø ext. 24mm anillo deslizante H 15.5mm anillo deslizante ø int. 11mm contraarandela montaje ø 24mm altura contraarandela 8mm contraarandela ø int. 13.5mm			
	código	528800	referencia	6012
	junta tórica EPDM espesor 2.62mm int.ø 75.87mm UE 1 pzs			








código	500958	referencia	6100	
descripción	bomba entrada ø 33mm salida ø 30/28mm tipo T45 230V 50Hz fases 1 0.33kW 0.45PS L 215mm dirección de rodadura izquierdo condensador 8µF OLYMPIA			
Para modelos:	Koral-206, Koral-208LS, Koral-209			
repuestos para	500958			
	código	365013	referencia	—
	condensador de servicio capacidad 8µF 400V tolerancia 5%Hz temperatura ambiente máx. -25 a + 85°C ø 31.5mm L 55mm M8 plástico empalme conector Faston 6,3mm protección			
	código	510693	referencia	6013
	sello mecánico para árbol ø 12mm anillo deslizante ø ext. 24mm anillo deslizante H 15.5mm anillo deslizante ø int. 11mm contraarandela montaje ø 24mm altura contraarandela 8mm contraarandela ø int. 13.5mm			
	código	521257	referencia	6111
	rotor ø 80mm H 12mm dirección de rodadura izquierdo rosca M10R árbol ø 12mm longitud árbol 7.5mm palas 6			
	código	521551	referencia	6110
	cubierta de bomba OLYMPIA entrada ø 33mm salida ø 30mm salida 2 ø 28 sentido de rotación izquierdo ø 103mm int.ø 93mm altura interior 30mm			
	código	521723	referencia	—
	junta de tapa de bomba EPDM espesor 2mm int.ø 90mm UE 1 pzs			



1				
código	500983	referencia	6200 6300	
descripción	bomba entrada ø 50mm salida ø 30mm tipo T7 230V 50Hz fases 1 0.52kW 0.7PS L 220mm dirección de rodadura derecho condensador 10µF OLYMPIA			
Para modelos:	Koral-210, Koral-500			
repuestos para	500983			
	código	365015	referencia	—
	condensador de servicio capacidad 10µF 400V tolerancia 5%Hz temperatura ambiente máx. -25 a + 85°C ø 35.5mm L 59mm M8 plástico empalme conector Faston 6,3mm protección			
	código	510554	referencia	6212 6312 6412
	junta tórica EPDM espesor 2mm int.ø 120mm UE 1 pzs			
	código	510693	referencia	6013
	sello mecánico para árbol ø 12mm anillo deslizante ø ext. 24mm anillo deslizante H 15.5mm anillo deslizante ø int. 11mm contraarandela montaje ø 24mm altura contraarandela 8mm contraarandela ø int. 13.5mm			
	código	517368	referencia	—
	rotor ø 102mm H 21mm dirección de rodadura derecho rosca M10L para Dihr palas 8			
	código	521569	referencia	6310 6410
	cubierta de bomba OLYMPIA entrada ø 50mm salida ø 31mm presión secundaria 10mm presión secundaria cerrado ø 130mm int.ø 124mm altura interior 20mm			



1				
código	499063	referencia	6500	
descripción	bomba entrada ø 50mm salida ø 48mm tipo T15 230V 50Hz fases 1 1.1kW L 295mm dirección de rodadura derecho condensador 16µF presión secundaria 10mm presión secundaria cerrado OLYMPIA			
Para modelos:	Koral-1100, Koral-800			
repuestos para	499063			
	código	365021	referencia	—
	condensador de servicio capacidad 16µF 425V tolerancia 5% 50/60Hz temperatura ambiente máx. -25 a + 85°C ø 35mm L 73mm simple M8 plástico empalme conector Faston 6,3mm 416.10.99 protección			
	código	510693	referencia	6013
	sello mecánico para árbol ø 12mm anillo deslizante ø ext. 24mm anillo deslizante H 15.5mm anillo deslizante ø int. 11mm contraarandela montaje ø 24mm altura contraarandela 8mm contraarandela ø int. 13.5mm			
	código	521065	referencia	6510
	cubierta de bomba OLYMPIA entrada ø 50mm salida ø 48mm tipo bomba T15 sentido de rotación derecho ø 170mm int.ø 150mm altura interior 34mm			
	código	521162	referencia	—
	rotor ø 106mm H 22mm tipo bomba T75 rosca M10L			
	código	521727	referencia	—
	junta de tapa de bomba EPDM espesor 1.78mm int.ø 145mm UE 1 pzs			








1

código	499047	referencia	6400
descripción	bomba entrada \varnothing 50mm salida \varnothing 48mm tipo T75 230V 50Hz fases 1 0.55kW L 237mm dirección de rodadura derecho condensador 12.5 μ F presión secundaria 10mm presión secundaria cerrado OLYMPIA		
Para modelos:	Koral-600		
repuestos para	499047		
	código	365014	referencia —
	condensador de servicio capacidad 12.5 μ F 450V tolerancia 5%Hz temperatura ambiente máx. -25 a + 85°C \varnothing 35mm L 70mm M8 plástico empalme conector Faston 6,3mm 45S.C3DS.12,5 protección		
	código	510693	referencia 6013
	sello mecánico para árbol \varnothing 12mm anillo deslizando \varnothing ext. 24mm anillo deslizando H 15.5mm anillo deslizando \varnothing int. 11mm contraarandela montaje \varnothing 24mm altura contraarandela 8mm contraarandela \varnothing int. 13.5mm		
	código	521065	referencia 6510
	cubierta de bomba OLYMPIA entrada \varnothing 50mm salida \varnothing 48mm tipo bomba T15 sentido de rotación derecho \varnothing 170mm int. \varnothing 150mm altura interior 34mm		
	código	521162	referencia —
	rotor \varnothing 106mm H 22mm tipo bomba T75 rosca M10L		
	código	521727	referencia —
	junta de tapa de bomba EPDM espesor 1.78mm int. \varnothing 145mm UE 1 pzs		





1


código	499291	referencia	6501
descripción	bomba entrada \varnothing 60mm salida \varnothing 48mm tipo T15 230V 50Hz fases 1 1.1kW L 310mm dirección de rodadura derecho condensador 16 μ F OLYMPIA		
repuestos para	499291		
	código	365021	referencia —
	condensador de servicio capacidad 16 μ F 425V tolerancia 5% 50/60Hz temperatura ambiente máx. -25 a + 85°C \varnothing 35mm L 73mm simple M8 plástico empalme conector Faston 6,3mm 416.10.99 protección		

repuestos para	499291		
	código	510693	referencia 6013
	sello mecánico para árbol \varnothing 12mm anillo deslizando \varnothing ext. 24mm anillo deslizando H 15.5mm anillo deslizando \varnothing int. 11mm contraarandela montaje \varnothing 24mm altura contraarandela 8mm contraarandela \varnothing int. 13.5mm		
	código	521162	referencia —
	rotor \varnothing 106mm H 22mm tipo bomba T75 rosca M10L		
	código	521175	referencia —
	cubierta de bomba OLYMPIA entrada \varnothing 60mm salida \varnothing 48mm salida 2 \varnothing 31 presión secundaria 10mm		
	código	521727	referencia —
	junta de tapa de bomba EPDM espesor 1.78mm int. \varnothing 145mm UE 1 pzs		



1

código	499116	referencia	6700 6900
descripción	bomba entrada \varnothing 62mm salida \varnothing 51mm tipo MEC80.T300 220-240/380-400V 50Hz fases 3 2.25kW L 332mm dirección de rodadura derecho OLYMPIA		
Para modelos:	Koral-1600, Koral-1650, Koral-950, Koral-960, Koral-980, Koral-990		
repuestos para	499116		
	código	510693	referencia 6013
	sello mecánico para árbol \varnothing 12mm anillo deslizando \varnothing ext. 24mm anillo deslizando H 15.5mm anillo deslizando \varnothing int. 11mm contraarandela montaje \varnothing 24mm altura contraarandela 8mm contraarandela \varnothing int. 13.5mm		
	código	521025	referencia —
	rotor \varnothing 117mm H 31mm dirección de rodadura derecho rosca M8L para OLYMPIA palas 6		



código	499290	referencia	6600 6800 8801
descripción	bomba entrada ø 63mm salida ø 51mm tipo MEC80.T220SX 380-415V 50Hz fases 3 1.64kW 2.2PS L 330mm dirección de rodadura derecho OLYMPIA		
Para modelos:	ES200, Koral-1200, Koral-1250, Koral-1300, Koral-1350		
repuestos para	499290		
	código	510693	referencia 6013
	sello mecánico para árbol ø 12mm anillo deslizante ø ext. 24mm anillo deslizante H 15.5mm anillo deslizante ø int. 11mm contraarandela montaje ø 24mm altura contraarandela 8mm contraarandela ø int. 13.5mm		
	código	517650	referencia —
	rotor ø 107mm H 31mm tipo bomba MEC80.T220SX soporte de eje ø 12mm dirección de rodadura derecho rosca M8L palas 6		
	código	521152	referencia —
	cubierta de bomba OLYMPIA entrada 62 ø 190mm		
	código	521153	referencia —
	carcasa de bomba OLYMPIA salida ø 52mm		
	código	521154	referencia —
	junta tórica int.ø 152.7mm espesor 2.62mm EPDM UE 1 pzs		

bombas de salida

GRE



código	499048	referencia	5010
descripción	bomba entrada ø 30mm salida ø 24mm 190W 230V 50Hz GRE		
Para modelos:	Koral-1200, Koral-1300, Koral-210, Koral-500, Koral-600, Koral-800, Koral-950, Koral-960, Koral-980		

componentes específicos

para lavavajillas

componentes de salida/aspiración

KRUPPS

cuerpo de salida/aspiración

	1		
código	506260	referencia	1131
descripción	junta D1 ø 1"mm montaje ø 43mm int.ø 34mm		
Para modelos:	Koral-205, Koral-206, Koral-207, Koral-208, Koral-208LS, Koral-209, Koral-210, Koral-500		

	1		
código	504245	referencia	1130
descripción	pileta de desagüe rosca 1" tubo ø 25mm		
Para modelos:	Koral-205, Koral-206, Koral-207, Koral-208, Koral-208LS, Koral-209, Koral-210, Koral-500		

	1		
código	517651	referencia	1360+1361+1362+1363 1360K
descripción	pileta de desagüe rosca 1½" ø ext. 78mm int.ø 39mm L 60mm		
repuestos para	517651		
	código	504256	referencia 1363
	junta int.ø 55mm ø ext. 73mm espesor 8mm cónico		

	1		
código	506259	referencia	1132
descripción	tuerca H 7mm rosca 1"		
Para modelos:	Koral-205, Koral-206, Koral-207, Koral-208, Koral-208LS, Koral-209, Koral-210, Koral-500		

	1		
código	517653	referencia	1367
descripción	tuerca para salida ø 57mm rosca 1½" H 20mm		
Para modelos:	ES50, Koral-1100, Koral-1200, Koral-1250, Koral-1350, Koral-1600, Koral-1650, Koral-600, Koral-800, Koral-950, Koral-960, Koral-980, Koral-990		



filtros



1

código	507389	referencia	3250
descripción	filtro aspiración		
Para modelos:	Koral-210, Koral-500, Koral-600, Koral-800		



1

código	507390	referencia	3260
descripción	filtro aspiración		
Para modelos:	Koral-1100, Koral-1200, Koral-1250, Koral-1350, Koral-1600, Koral-1650, Koral-950, Koral-960, Koral-980, Koral-990		



1

código	504227	referencia	1201010
descripción	filtro plano L 310mm An 200mm		
Para modelos:	Koral-1100, Koral-1200, Koral-1250, Koral-1300, Koral-1350		



1

código	504220	referencia	3240
descripción	filtro redondo salida		
Para modelos:	Koral-205, Koral-206, Koral-207, Koral-208, Koral-208LS, Koral-209		

tubos de rebose



1

código	504241	referencia	1201091
descripción	tubo de rebose L 120mm ø 40mm		
Para modelos:	Koral-1100, Koral-1200, Koral-1250, Koral-1300, Koral-1350, Koral-1600, Koral-1650, Koral-950, Koral-960, Koral-980, Koral-990		



1

código	504242	referencia	1123
descripción	tubo de rebose L 97mm ø 24mm		
Para modelos:	Koral-205, Koral-206, Koral-207, Koral-208, Koral-208LS, Koral-209, Koral-210, Koral-500		



1

código	519483	referencia	800101
descripción	tubo de rebose ø 40mm L 105mm inox espesor 1mm		
Para modelos:	Koral-600, Koral-800		



1

código	517652	referencia	500101
descripción	tubo de rebose ø 40mm L 83mm inox int.ø 34mm		

calentadores de agua

calentadores de agua para lavavajillas



1

código	517832	referencia	800421K
descripción	calentador de agua Equipo ø 140mm L 475mm		

repuestos para 517832


código	390748	referencia	—
descripción	termómetro de superficie de seguridad dist. del agujero 23.5mm temp. desconexión 100°C 1NC 1 polosA empalme F6,3		

accesorios para 517832

código	418830	referencia	103432 103432+103435
descripción	resistencia 6000W 230V montaje ø 57.5mm espirales 3 L 440mm An 37mm H 41mm casquillo portasondas 1 ø casquillo portasondas 7.5mm longitud casquillo portasondas 290mm casquillo termostato descentrado, no ceñido tubo ø 8.5mm dist. del agujero 72mm agujero ø 8mm empalme M4		

Continúa en la página siguiente



accesorios para	517832			
	código	420357	referencia	103430
	resistencia 4500W 220/380V montaje ø 60mm espirales 3 L 440mm An 37mm H 41mm casquillo portasondas 1 ø casquillo portasondas 7.5mm longitud casquillo portasondas 290mm casquillo termostato descentrado, no ceñido tubo ø 8.5mm dist. del agujero 73mm agujero ø 10mm empalme conector Faston 6,3mm brida 3 orificios resistencia de inmersión			

cámaras de aire

cámaras de aire

1			
código	510343	referencia	3280
descripción	cámara de aire L 140mm ø 33mm plástico		
Para modelos:	C320, C327, ES50, K205E, K540E, K580E, Koral-1100, Koral-1200, Koral-1250, Koral-1300, Koral-1350, Koral-1600, Koral-1650, Koral-205, Koral-206, Koral-207, Koral-208, Koral-208LS, Koral-209, Koral-210, Koral-500, Koral-600, Koral-800, Koral-950, Koral-960, Koral-980, Koral-990, S205E		

macánica de puertas

pernos


1			
código	518622	referencia	4100
descripción	perno de bisagra ø 7mm L 35mm		
Para modelos:	C320, C327, K205E, K209E, K540E, K560E, K580E, Koral-205, Koral-206, Koral-207, Koral-208, Koral-208LS, Koral-209, Koral-210, Koral-500, Koral-600, Koral-800, Koral-950, Koral-960, Koral-980, Koral-990, S205E		


muelles

resortes enrollados

1			
código	519500	referencia	9653
descripción	resorte enrollado completo con soporte		
Para modelos:	ES200, ES400, ES500, ES600		

bisagras

1			
código	504470	referencia	4000
descripción	bisagra de puerta pos. de montaje derecho L 55mm KRUPPS		
Para modelos:	C320, C327, K205E, K209E, K540E, K560E, K580E, Koral-205, Koral-206, Koral-207, Koral-208, Koral-208LS, Koral-209, Koral-210, Koral-500, Koral-600, Koral-800, Koral-950, Koral-960, Koral-980, Koral-990, S205E		

1			
código	504471	referencia	4001
descripción	bisagra de puerta pos. de montaje izquierdo L 55mm KRUPPS		
Para modelos:	C320, C327, K205E, K209E, K540E, K560E, K580E, S205E		

sistemas de lavado y aclarado

1			
código	510036	referencia	104100
descripción	casquillo para eje de arbol de aclarado pos. de montaje arriba/abajo ø ext. 14mm int.ø 10mm H 9mm		
Para modelos:	C320, C327, K1200E, K205E, K209E, K540E, K560E, K580E, Koral-1100, Koral-1200, Koral-1250, Koral-1300, Koral-1350, Koral-1600, Koral-1650, Koral-205, Koral-206, Koral-207, Koral-208, Koral-208LS, Koral-209, Koral-210, Koral-500, Koral-600, Koral-800, Koral-950, Koral-960, Koral-980, Koral-990, S205E		

sistemas de lavado y aclarado (por fabricante)


KRUPPS


1			
código	504244	referencia	207800 207800K
descripción	brazo de aclarado L 325mm boquillas 4 montaje ø 10mm pos. de montaje arriba		
Para modelos:	C320, C327, K205E, Koral-205, Koral-207, Koral-208, S205E		




componentes mecánicos y accesorios aparatos




			
1			
código	504250	referencia	208800 siehe Bemerkung
descripción	brazo de aclarado L 380mm boquillas 4 montaje ø 10mm pos. de montaje arriba		
Para modelos:	Koral-208		


			
1			
código	504278	referencia	800800K
descripción	brazo de aclarado L 480mm boquillas 4 montaje ø 10mm pos. de montaje abajo		


			
1			
código	504786	referencia	207851K
descripción	brazo de lavado y de aclarado L - brazo de lavado 325mm L - brazo de aclarado 326mm boquillas de lavado 9 boquillas de aclarado 4 montaje ø 10/48mm pos. de montaje abajo		


			
1			
código	504480	referencia	104130 208851K
descripción	brazo de lavado y de aclarado L - brazo de lavado 390mm L - brazo de aclarado 380mm boquillas de lavado 9 boquillas de aclarado 4 montaje ø 10/48mm pos. de montaje abajo		
repuestos para	504480		
	código	504280	referencia 104000
	boquilla de aclarado H 10/17mm EC 10 inox		
	código	510036	referencia 104100
	casquillo para eje de arbol de aclarado pos. de montaje arriba/abajo ø ext. 14mm int.ø 10mm H 9mm		

			
1			
código	504467	referencia	450851K
descripción	brazo de lavado y de aclarado L - brazo de lavado 440mm L - brazo de aclarado 445mm boquillas de lavado 4 boquillas de aclarado 9 montaje ø 10mm pos. de montaje arriba/abajo Inox		



			
1			
código	504277	referencia	600850 600851K
descripción	brazo de lavado y de aclarado L - brazo de lavado 505mm L - brazo de aclarado 480mm boquillas de lavado 6 boquillas de aclarado 4 montaje ø 10/48mm pos. de montaje arriba/abajo para Koral 1100		
Para modelos:	Koral-1100, Koral-600, Koral-800		

			
1			
código	504280	referencia	104000
descripción	boquilla de aclarado H 10/17mm EC 10 inox		
Para modelos:	C320, C327, ES50, K1200E, K205E, K209E, K540E, K560E, K580E, Koral-1100, Koral-1200, Koral-1250, Koral-1300, Koral-1350, Koral-1600, Koral-1650, Koral-205, Koral-206, Koral-207, Koral-208, Koral-208LS, Koral-209, Koral-210, Koral-500, Koral-600, Koral-800, Koral-950, Koral-960, Koral-980, Koral-990, S205E		


			
1			
código	504282	referencia	104020 104020DX 104021
descripción	boquilla de lavado pos. de montaje derecho H 30mm ø 23mm An 21mm		
Para modelos:	ES50, Koral-1100, Koral-1200, Koral-1300, Koral-205, Koral-206, Koral-207, Koral-208, Koral-208LS, Koral-209, Koral-210, Koral-500, Koral-600, Koral-800, Koral-950, Koral-960, Koral-980		

			
1			
código	504281	referencia	104020SX 104021SX
descripción	boquilla de lavado pos. de montaje izquierdo H 30mm ø 23mm An 21.5mm		




			
1			
código	504255	referencia	104030 104030+104031
descripción	tapa terminal para brazo de lavado ø 15.4mm		
Para modelos:	ES50, Koral-1100, Koral-1200, Koral-1300, Koral-205, Koral-206, Koral-207, Koral-208, Koral-208LS, Koral-209, Koral-210, Koral-500, Koral-600, Koral-800, Koral-950, Koral-960, Koral-980		
repuestos para	504255		
			
código	510302	referencia	—
descripción	junta tórica EPDM int.ø 12.42mm espesor 1.78mm UE 1 pzs		

			
1			
código	517798	referencia	800855K
descripción	brazo de lavado pos. de montaje arriba/abajo L 510mm boquillas 9		

			
1			
código	504469	referencia	104120 104125K 104170 104181
descripción	soporte de brazo de lavado pos. de montaje abajo D1 ø 26mm D2 ø 22mm L1 90mm L2 130mm int.ø 40mm		
Para modelos:	Koral-205, Koral-206, Koral-207, Koral-208, Koral-208LS, Koral-209, Koral-210, Koral-500, Koral-600		

pernos de aclarado

			
1			
código	504247	referencia	104065
descripción	perno de aclarado ø 10mm rosca M9x0,75		
Para modelos:	Koral-205, Koral-207, Koral-208		

cestos

cestos de lavado


cestos de alambre de acero redondos

cestas de lavado


			
1			
código	970309	referencia	207030
descripción	cesta para vajillas diversas ø ext. 350mm H 160mm soporte ø 280mm		
Para modelos:	Koral-205, Koral-206, Koral-207		

cestos de alambre de acero octogonal


cestas de lavado

			
1			
código	971001 ¹	referencia	207050
descripción	cesta para vajillas diversas L 350mm An 350mm H 120mm tipo de maneta de malla gruesa		
Para modelos:	Koral-205, Koral-206, Koral-207		

¹de malla gruesa

			
1			
código	971128 ¹	referencia	210050
descripción	cesta para vajillas diversas L 450mm An 450mm H 140mm tipo de maneta de malla gruesa		
Para modelos:	Koral-210		

¹de malla gruesa

			
1			
código	970074 ¹	referencia	800050
descripción	cesta para vajillas diversas L 500mm An 500mm H 130mm tipo de maneta de malla fina		
Para modelos:	Koral-1200, Koral-1300, Koral-500, Koral-600, Koral-800		

¹de malla fina

cestas para platos



código	971126	referencia	208053
descripción	cesto para platos L 400mm An 400mm H 120mm platos 12 plato ø 270mm		
Para modelos:	Koral-208, Koral-208LS, Koral-209		



código	971032	referencia	210053
descripción	cesto para platos L 450mm An 450mm H 95mm platos 14 plato ø 230mm		
Para modelos:	Koral-210		



código	971043	referencia	800053
descripción	cesto para platos L 500mm An 500mm H 130mm platos 20 plato ø 240mm		
Para modelos:	Koral-1200, Koral-1300, Koral-500, Koral-600, Koral-800		

cestos de plástico octogonal

cestas de lavado



código	971078	referencia	208050 208054
descripción	cesta para vajillas diversas L 400mm An 400mm H 150mm		
Para modelos:	K209E, Koral-208, Koral-208LS, Koral-209		


accesorios

cuarteros



código	970349	referencia	1150
descripción	complemento para cubiertos L 130mm An 57mm ømm H 110mm		
Para modelos:	C320, C327, K205E, Koral-205, Koral-206, Koral-207, Koral-208, Koral-208LS, Koral-209, S205E		

complementos para platos



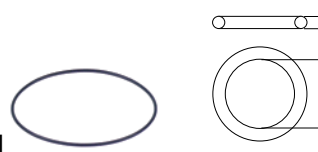
código	970044	referencia	1153
descripción	complemento para platos L 345mm An 100mm platos 17		
Para modelos:	C320, C327, K205E, K209E, Koral-205, Koral-206, Koral-207, Koral-208, Koral-208LS, Koral-209, Koral-210, S205E		

juntas

juntas tóricas

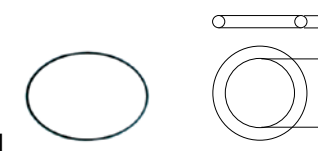
EPDM

ø1,78mm



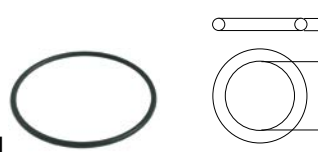
código	521724	referencia	ES6290
descripción	junta tórica EPDM espesor 1.78mm int.ø 72.75mm UE 1 pzs		

ø2,00mm

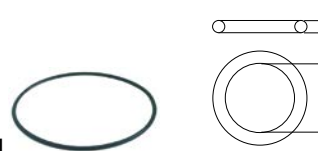


código	510554	referencia	6212 6312 6412
descripción	junta tórica EPDM espesor 2mm int.ø 120mm UE 1 pzs		
Para modelos:	K560E, Koral-210, Koral-500, Koral-600		

ø2,62mm



código	504577	referencia	104405
descripción	junta tórica EPDM espesor 2.62mm int.ø 60mm UE 1 pzs		
Para modelos:	C320, C327, K1200E, K205E, K209E, K540E, K560E, K580E, S205E		



código	528800	referencia	6012
descripción	junta tórica EPDM espesor 2.62mm int.ø 75.87mm UE 1 pzs		
Para modelos:	Koral-205, Koral-207, Koral-208		



ø3,53mm

código	510009	referencia	104445
descripción	junta tórica EPDM espesor 3.53mm int.ø 101.2mm UE 1 pzs		
Para modelos:	C320, C327, K1200E, K205E, K209E, K540E, K560E, K580E, S205E		

ø5,34mm

código	532577	referencia	103415
descripción	junta tórica EPDM espesor 5.34mm int.ø 40.65mm UE 1 pzs		
Para modelos:	Koral-1100, Koral-1200, Koral-1250, Koral-1300, Koral-1350, Koral-1600, Koral-1650, Koral-205, Koral-206, Koral-207, Koral-208, Koral-208LS, Koral-209, Koral-210, Koral-500, Koral-600		

código	529460	referencia	103435 13015 1361
descripción	junta tórica EPDM espesor 5.34mm int.ø 59.69mm UE 1 pzs		
Para modelos:	ES50, K1200E, K560E, K580E, Koral-1100, Koral-1200, Koral-1250, Koral-1300, Koral-1350, Koral-1600, Koral-1650, Koral-600, Koral-800, Koral-950, Koral-960, Koral-980, Koral-990		

juntas de árbol

código	698303	referencia	ES5711
descripción	junta de árbol int.ø 28mm ø ext. 50mm espesor 10mm		

muelles

resortes enrollados

código	519500	referencia	9653
descripción	resorte enrollado completo con soporte		
Para modelos:	ES200, ES400, ES500, ES600		

dosificadores

bombas dosificadoras

SEKO

versión saliente







instalaciones dobles

código	362017	referencia	1275K 1275K + 503 + 2,5m 1420 + 2,5m 1421 1275K + 507 1275K + 3x507 1275K + 4x502
descripción	dosificador versión detergente/abrillantador		
Para modelos:	K1200E, K205E, K209E, K540E, K560E, K580E, S205E		

con control de revoluciones


código	361156 ¹	referencia	1220	
descripción	dosificador SEKO regulación de revoluciones 0,6-4l/h 230VAC detergente tubo ø 4x6mm tipo de tubo K tubo Santoprene altura de aspiración 1.5m tipo PR versión montaje mural medidas 103x82x92mm			
Para modelos:	Koral-1100, Koral-1200, Koral-1250, Koral-1350, Koral-1600, Koral-1650, Koral-600, Koral-800, Koral-950, Koral-960, Koral-980			
repuestos para	361156			
	código	361136	referencia	—
	enrollador manguera para dosificadoras agujero ø 4,8x4mm			

¹con accesorios
Continúa en la página siguiente

repuestos para	361156		
	código	361815	referencia —
	tubo flexible para bomba detergente tubo ø 6x10mm tubo ø 4x6mm tipo de tubo K tubo Santoprene tipo SEKO		
	código	362034	referencia —
	cubierta de bomba para dosificadoras plástico SEKO		
accesorios para	361156		
	código	361142	referencia —
	kit de montaje detergente tipo de tubo 4x6mm longitud de tubo 2m PVC 2x tubo flexible/filtro recipiente/caño de pared transparente		
	código	361891	referencia —
	kit de montaje detergente tipo de tubo 4x6mm longitud de tubo 2m PVC 2x tubo flexible/filtro recipiente/caño de pared transparente		
	código	520090	referencia —
	tubo flexible de PVC int.ø 4mm ø ext. 6mm L 2m grosor de la pared 1mm T máx 60°C transparente		
	código	520091	referencia —
	tubo de nylon int.ø 4mm ø ext. 6mm L 2m grosor de la pared 1mm p de trabajo 10bar p de reventamiento 50bar T máx 100°C transparente		

versión empotrada
con control de frecuencia




1

código	361791 ¹	referencia	1210 1210K
descripción	dosificador SEKO regulación de frecuencia 3l/h 230VAC detergente tubo ø 4x6mm tipo de tubo K tubo Santoprene altura de aspiración 1.5m tipo NBR 3		
Para modelos:	Koral-1200, Koral-1300, Koral-205, Koral-206, Koral-207, Koral-208, Koral-208LS, Koral-209, Koral-210, Koral-500, Koral-600, Koral-800, Koral-950, Koral-960, Koral-980		
repuestos para	361791		
	código	361815	referencia —
	tubo flexible para bomba detergente tubo ø 6x10mm tubo ø 4x6mm tipo de tubo K tubo Santoprene tipo SEKO		

¹con accesorios

bombas de membrana
autoaspirantes
diversos


1

código	361015	referencia	1200
descripción	dosificador bomba de membrana abrillantador entrada 6x8mm salida 4x6mm empalme presión ø 4x6mm conector para succión ø 6x8mm		
Para modelos:	C320, C327, K580E, Koral-1100, Koral-1200, Koral-1250, Koral-1300, Koral-1350, Koral-1600, Koral-1650, Koral-205, Koral-206, Koral-207, Koral-208, Koral-208LS, Koral-209, Koral-210, Koral-500, Koral-600, Koral-800, Koral-950, Koral-960, Koral-980, Koral-990, S205E		
repuestos para	361015		
	código	361132	referencia —
	membrana dosificador		
	código	510298	referencia —
	válvula labial dosificador apto para DB2/DS5		

accesorios
caños de pared


1




código	361105	referencia	1211
descripción	caño de pared plástico M10 tubo ø 4x6mm		
Para modelos:	Koral-1100, Koral-1200, Koral-1250, Koral-1300, Koral-1350, Koral-1600, Koral-1650, Koral-205, Koral-206, Koral-207, Koral-208, Koral-208LS, Koral-209, Koral-210, Koral-500, Koral-600, Koral-800, Koral-950, Koral-960, Koral-980, Koral-990		



tubos flexibles

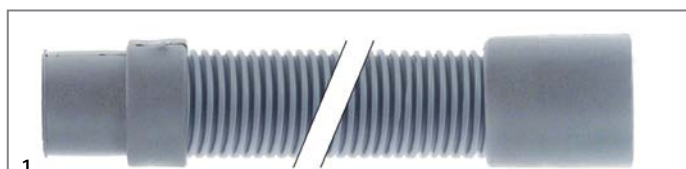
tubos flexibles de entrada

tubos flexibles de entrada de PVC

			
1			
código	520010	referencia	1300
descripción	tubo flexible de entrada PVC recto-curvado DN13 empalmes 3/4" L 1500mm p de trabajo 10bar p de reventamiento 32bar T máx 90°C azul homologación VDE cierre plana		
Para modelos:	Koral-205, Koral-206, Koral-207, Koral-208, Koral-208LS, Koral-209		
accesorios para	520010		
		código	520053 referencia —
			filtro empalme 3/4" D1 ø 26mm D2 ø 15mm UE 10 pzs goma espesor 8mm
		código	520054 referencia —
			junta plana goma ø ext. 23.5mm int. ø 14mm espesor 2.3mm UE 10 pzs

tubos de salida

			
1			
código	530357	referencia	5080
descripción	manguera de desagüe DN19 L 300mm A ø interno 29mm A ø externo 34mm B ø interno 29mm B ø externo 34mm tubo ø ext. 29mm		

			
1			
código	530608	referencia	1315
descripción	manguera de desagüe DN24 L 1500mm A ø interno 24mm A ø externo 28mm B ø interno 28mm B ø externo 35mm tubo ø ext. 29mm resis.a la temp. 90°C		
Para modelos:	Koral-205, Koral-206, Koral-207, Koral-208, Koral-208LS, Koral-209, Koral-210, Koral-500, Koral-600, Koral-800		

			
1			
código	530574	referencia	1320
descripción	manguera de desagüe DN31 L 2000mm A ø interno 31mm A ø externo 35mm B ø interno 41mm B ø externo 45mm tubo ø ext. 38mm		
Para modelos:	ES50, Koral-1100, Koral-1200, Koral-1250, Koral-1300, Koral-1350, Koral-1600, Koral-1650, Koral-600, Koral-800, Koral-950, Koral-960, Koral-980, Koral-990		

tubos flexibles industriales

tubos flexibles de PVC

tubos de PVC sin tejido

			
1			
código	520026	referencia	1410
descripción	tubo flexible de PVC int.ø 4mm ø ext. 6mm L 10m grosor de la pared 1mm T máx 60°C transparente		
Para modelos:	Koral-1100, Koral-1200, Koral-1250, Koral-1300, Koral-1350, Koral-1600, Koral-1650, Koral-205, Koral-206, Koral-207, Koral-208, Koral-208LS, Koral-209, Koral-210, Koral-500, Koral-600, Koral-800, Koral-950, Koral-960, Koral-980, Koral-990		
accesorios para	520026		
		código	361058 referencia —
			filtro de recipiente con válvula antirretorno inox tubo ø 4x6mm ø 20mm L 56mm
		código	361066 referencia —
			filtro de recipiente recto inox tubo ø 4x6mm L 37mm válvula de retención válvula de bola
		código	361106 referencia —
			filtro de recipiente con pesa y válvula de retención inox tubo ø 4x6mm ø 21mm L 51mm válvula de retención válvula labial
		código	361141 referencia —
			filtro de recipiente con pesa cerámica tubo ø 4mm
		código	361230 referencia —
			filtro de recipiente con pesa acero inoxidable tubo ø 4x6mm
		código	361462 referencia —
			filtro de recipiente con pesa inox tubo ø 4x6mm
		código	361728 referencia —
			filtro de recipiente con 4m 4x6 tubo flexible inox tubo ø 4x6mm longitud de tubo 4000mm

tubos formados

recto

			
1			
código	506253	referencia	207700
descripción	tubo formado L 100mm resis.a la temp. hasta +100°C ø tubo 38.8mm int. ø tubo 30mm para lavavajillas		
Para modelos:	Koral-207		



1

código	506255	referencia	208700
descripción	tubo formado L 104mm ø tubo 38mm int. ø tubo 30mm KRUPPS para lavavajillas		
Para modelos:	Koral-208		



1

código	506257	referencia	209700
descripción	tubo formado L 107mm ø tubo 38mm int. ø tubo 30mm lavavajillas para KRUPPS		
Para modelos:	Koral-208LS, Koral-209		



1

código	506256	referencia	600705
descripción	tubo formado L 170mm resis.a la temp. hasta +100°C ø tubo 39mm int. ø tubo 35mm lavavajillas para KRUPPS		
Para modelos:	Koral-600, Koral-800		



1

código	511048	referencia	600700
descripción	tubo formado lavavajillas recto núm. Ref. 00004060		
Para modelos:	Koral-600, Koral-800		



1

código	506254	referencia	205700
descripción	tubo formado resis.a la temp. hasta +100°C negro ø tubo 37mm int. ø tubo 29mm para lavavajillas		
Para modelos:	Koral-205		

forma L



1

código	696586	referencia	208705
descripción	tubo formado terminal ø ext. 34mm altura interior 28mm ø DE2 38mm medida interior 32mm sistemas de lavado bomba L-Form L2 115mm L1 190mm para OLYMPIA		
Para modelos:	Koral-208		

sistemas de medición

termómetros

termómetros incorporados

ø38mm



1

código	541912	referencia	5421
descripción	termómetro montaje ø 38mm T máx 120°C 0-120°C sonda ø 6.5mm sonda L 25mm capilar 3000mm		
Para modelos:	ES100, ES200, ES600		

material de sujeción

tornillos

tornillos de cabeza moleteada



1

código	560409	referencia	104040
descripción	tornillo de cabeza moleteada rosca M7 rosca L 7mm ø 25mm H 5mm inox		
Para modelos:	C320, C327, K1200E, K205E, K540E, K560E, K580E, Koral-1100, Koral-1200, Koral-1250, Koral-1300, Koral-1350, Koral-1600, Koral-1650, Koral-205, Koral-206, Koral-207, Koral-208, Koral-209, Koral-210, Koral-500, Koral-600, Koral-800, Koral-950, Koral-960, Koral-980, Koral-990, S205E		

B			
bombas	6	tornillos de cabeza moleteada	18
bombas de lavado y aclarado	6	tubos de salida	17
bombas de salida	9	tubos flexibles	17
C		tubos flexibles de entrada	17
caños de pared	16	tubos flexibles de entrada de PVC	17
conmutadores giratorios	3	tubos flexibles de PVC	17
contactores	4	tubos flexibles industriales	17
D		tubos formados	17
dosificadores	15	V	
G		válvulas magnéticas	5
GEV	2		
I			
interruptores posicionales	3		
interruptores pulsantes y pulsadores	3		
interruptores y pulsadores	3		
J			
juntas de árbol	15		
juntas tóricas	14		
L			
lámparas	4		
lámparas de señalización	4		
M			
material de sujeción	18		
microinterruptores	3		
P			
presostatos	6		
R			
relés	4		
resistencias	2		
resistencias de inmersión	2		
S			
sistemas de medición	18		
T			
temporizadores	4		
temporizadores de programa	4		
termostatos	2		
termostatos de regulación	3		
termostatos de superficie	2		
termostatos de superficie de seguridad	2		
tornillos	18		