




Ricambios para Sistemas de lavado



Repuestos adaptables a

SAMMIC

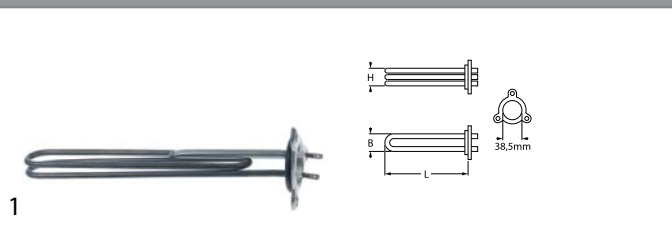
2018


Encuentre nuestra gama siempre actualizada en la tienda online de GEV



resistencias

resistencias de inmersión

brida 3 orificios \varnothing 38,5mm

código	420206	referencia	2313132 2319211
descripción	resistencia 2000W 230V montaje \varnothing 38,5mm espirales 1 L 261mm An 33mm H 19mm casquillo portasondas 1 \varnothing casquillo portasondas 7mm longitud casquillo portasondas 105mm casquillo termostato descentrado, no ceñido tubo \varnothing 6mm dist. del agujero 57.5mm agujero \varnothing 10mm brida 3 orificios empalme conector Faston 6,3mm resistencia de inmersión		
Para modelos:	P-35, P-41, SL-18, SL-20E		
accesorios para	420206		
	código	532577	referencia —
junta tórica EPDM espesor 5.34mm int. \varnothing 40.65mm UE 1 pzs			

con brida de presión 40 x 17mm






código	420028	referencia	2313119 2319207
descripción	resistencia 1500W 220V brida 40x17mm L 115mm An 190mm H 24mm tubo \varnothing 8mm espirales 1 resistencia de inmersión		
Para modelos:	P-35, P-41, S-41, SL-19, SL-19D, SL-20, SL-20D, SL-21, SL-21B, SL-21BD, SL-21D, SL-22, SL-22B, SL-22BD, SL-22D, SL-23, SL-23B, SL-23BP, SL-24, SL-290B, SL-350B, SL-550B, SL-550BP, X-35, X-40, X-41, X-45		

con brida de expansión 70 x 18mm





código	416357	referencia	2302830
descripción	resistencia 2000W 230V espirales 1 brida 70x18mm L 265mm An 65mm empalme M4 tubo \varnothing 8.5mm		
Para modelos:	BM-21, E-18, E-19, LVT-18, LVT-18A, LVT-18H, SV-18, SV-18H		



	código	416370	referencia	2309092
descripción	resistencia 2500W 230V espirales 1 brida 70x18mm L 380mm An 68mm H 30mm empalme conector Faston 6,3mm tubo \varnothing 8mm			
Para modelos:	E-1000, S-350, S-550, SB-350, SB-550, SC-1100, SL-650C, SL-650C-USA, SP-290, SP-350, SP-550, SP-550B, SP-800			
accesorios para	416370			
	código	510429	referencia	2309053
junta L 76mm An 23mm dist. del agujero 25mm 3 orificios para resistencia tipo DB 70 sin guía sonda termostato				


	código	420029	referencia	2313408 2313465
descripción	resistencia 2500W 230V espirales 1 brida 70x18mm L 390mm An 95mm H 29mm empalme conector Faston 6,3mm resistencia de inmersión tubo \varnothing 8mm			
Para modelos:	P-100, P-50, S-100, S-120, S-50, S-60, SL-1100B, SL-1100BP, SL-1200B, SL-1200BP, SL-290B, SL-350B, SL-360, SL-550, SL-550B, SL-550BP, SL-560, SL-800B, SL-810, SL-900, X-100, X-120, X-50, X-60, X-80			


	código	420076	referencia	2309094
descripción	resistencia 3000W 230V espirales 3 brida 70x18mm L 380mm An 65mm H 28mm empalme conector Faston 6,3mm resistencia de inmersión brida de expansión para cuba tubo \varnothing 6.4mm			
Para modelos:	LV-1100, LV-1200, S-60, S-750, S-750A, SB-750, SB-750A, SC-1200, SL-1100B, SL-1100BP, SL-1200B, SL-1200BP, SL-650C, SL-900			


con brida redonda \varnothing 57,5mm

	código	416369	referencia	2309696
descripción	resistencia 2500W 230V espirales 1 montaje \varnothing 57.5mm L 255mm An 31mm H 42mm empalme conector Faston 6,3mm tubo \varnothing 8mm \varnothing casquillo portasondas 7mm casquillo portasondas 1 longitud casquillo portasondas 110mm casquillo termostato centrado			
Para modelos:	E-300, LVT-19, S-20, S-21, S-23, S-41, SB-22, SB-23, SL-290B, SL-350B, SL-550B, SL-550BP, SP-23, SP-23B, SP-290, SP-350, SP-550, SP-550B, SV-19, SV-20, SV-21, SV-21B, X-35, X-40, X-41, X-45			
accesorios para	416369			
	código	550002	referencia	—
estribo de fijación H 10mm L 21mm An 10mm agujero \varnothing 6.5mm para resistencia				

			
código	420207	referencia	2319070
descripción	resistencia 2800W 230V espirales 1 montaje ø 57.5mm L 297mm An 32mm H 37mm brida redonda empalme conector Faston 6,3mm resistencia de inmersión tubo ø 8mm longitud de empalme 32mm ø casquillo portasondas 7mm casquillo portasondas 1 longitud casquillo portasondas 110mm casquillo termostato centrado, no ajustado		
Para modelos:	S-41, SL-19, SL-19D, SL-20D, SL-21BD, SL-21D, SL-22, SL-22B, SL-22BD, SL-22D, SL-23, SL-23B, SL-23BP, SL-24, SL-290B, SL-350B, SL-550B, SL-550BP, X-35, X-40, X-41, X-45		
accesorios para	420207		
		código	550002 referencia —
	estribo de fijación H 10mm L 21mm An 10mm agujero ø 6.5mm para resistencia		


			
código	420205	referencia	2309858
descripción	resistencia 9000W 230V espirales 3 montaje ø 57.5mm L 510mm An 34mm H 44mm brida redonda empalme M4 resistencia de inmersión tubo ø 8mm ø casquillo portasondas 7mm casquillo portasondas 1 longitud casquillo portasondas 110mm casquillo termostato centrado, no ajustado		
Para modelos:	LV-1200, S-100, S-120, SC-1200, SL-1100B, SL-1100BP, SL-1200B, SL-1200BP, SL-900, ST, ST-1400, ST-1700, ST-2200, ST-2800, ST-3000, ST-3500, SU-600, SU-750, X-100, X-120		



			
código	420030	referencia	2309778
descripción	resistencia 3000W 230V espirales 1 montaje ø 57.5mm L 308mm An 32mm H 37mm empalme conector Faston 6,3mm resistencia de inmersión tubo ø 8mm ø casquillo portasondas 8mm casquillo portasondas 1 longitud casquillo portasondas 105mm casquillo termostato centrado		
Para modelos:	S-290, S-350, S-50, SB-290, SB-350, SL-290B, SL-350B, SL-360, SL-550, SL-550B, SL-550BP, SL-560, SP-290, SP-350, SP-550, SP-550B, X-50		


			
código	420194	referencia	2309746
descripción	resistencia 1500W 230V espirales 1 L 190mm An 120mm H 19mm rosca 1/4" distancia de sujeción 69mm tubo ø 8mm empalme conector Faston 6,3mm resistencia de inmersión sujeción 2 orificios		
Para modelos:	E-19, E-300, LVT-19, S-20, S-21, S-23, S-290, SB-22, SB-23, SB-290, SP-23, SP-23B, SP-290, SP-350, SP-550, SP-550B, SV-19, SV-20, SV-21, SV-21B		

			
código	420031	referencia	2305052 2309100 2309860
descripción	resistencia 4500W 230V espirales 3 montaje ø 57.5mm L 365mm An 33mm H 38mm empalme conector Faston 6,3mm resistencia de inmersión tubo ø 8mm ø casquillo portasondas 8mm casquillo portasondas 1 longitud casquillo portasondas 105mm casquillo termostato centrado		
Para modelos:	S-550, S-60, SB-550, SL-290B, SL-350B, SL-550B, SL-550BP, SL-650C, SL-650C-USA, SL-810, SL-900, SP-290, SP-350, SP-550, SP-550B, X-60		

accesorios

<p>juntas para bridas</p> 			
código	510401	referencia	00003430
descripción	junta goma L 88mm An 73mm espesor 5mm agujero ø 7mm dist. del agujero 65mm para resistencia 4 orificios int.ø 50mm		

			
código	420036	referencia	2309098
descripción	resistencia 6000W 230V espirales 3 montaje ø 57.5mm L 455mm An 34mm H 40mm brida redonda empalme conector Faston 6,3mm tubo ø 8mm ø casquillo portasondas 8mm casquillo portasondas 1 longitud casquillo portasondas 105mm casquillo termostato centrado		
Para modelos:	E-1000, LV-1100, P-100, S-100, S-120, S-750, S-750A, SB-750, SB-750A, SC-1100, SL-1100B, SL-1100BP, SL-1200B, SL-1200BP, SL-800B, SL-900, SP-800, SU-600, SU-750, X-100, X-120		
accesorios para	420036		
		código	510409 referencia —
	junta tórica EPDM espesor 5.34mm int.ø 56.52mm UE 1 pzs		

			
código	510429	referencia	2309053
descripción	junta L 76mm An 23mm dist. del agujero 25mm 3 orificios para resistencia tipo DB 70 sin guía sonda termostato		
Para modelos:	E-18, E-19, LVT-18, LVT-18A, LVT-18H, SV-18, SV-18H		



termostatos

termostatos de superficie

termostatos de superficie de seguridad



código	390717	referencia	2302852 2319230
descripción	termómetro de superficie de seguridad dist. del agujero 23.8mm temp. desconexión 110°C 1NC 1 polos 16A 250V empalme F6,3 sujeción 2 orificios montaje ø 18.3mm		
Para modelos:	E-1000, E-300, LV-1100, LV-1200, LVT-19, P-100, P-50, S-100, S-120, S-20, S-21, S-23, S-290, S-350, S-41, S-50, S-550, S-60, S-750, S-750A, SB-22, SB-23, SB-290, SB-350, SB-550, SB-750, SB-750A, SC-1100, SC-1200, SL-1100B, SL-1100BP, SL-1200B, SL-1200BP, SL-20, SL-20D, SL-21, SL-21B, SL-21BD, SL-21D, SL-22, SL-22B, SL-22BD, SL-22D, SL-23, SL-23B, SL-23BP, SL-24, SL-290B, SL-350B, SL-550B...(Otros modelos se puede ver en la tienda web)		

interruptores y pulsadores

interruptores/pulsadores basculantes

27,8x25mm



código	347173 ¹	referencia	4301649
descripción	pulsador basculante medida de montaje 27,8x25mm blanco 2NO 250V 16A iluminado programa empalme conector Faston 6,3mm temperatura ambiente máx. 85°C protección IP40		
Para modelos:	S-21, SB-22		

¹iluminado

30x22mm



código	347956	referencia	2140282 2310416
descripción	interruptor basculante medida de montaje 30x22mm blanco 2NO 250V 20A iluminado 0-I empalme conector Faston 6,3mm temperatura ambiente máx. 125/55°C protección IP65 con protección en goma		
Para modelos:	ECM, SAM-3001, SL-20E, SL-300, V-201T, V-253T		



código	346474	referencia	2310405
descripción	cuerpo ciego dimensiones exteriores 30x22mm apto para interruptor basculante		
Para modelos:	SC-1100, SC-1200, SL-20, SL-21, SL-21B, SL-23, SL-23B, SL-23BP, SL-290B, SL-350B, SL-550B, SL-550BP, SP-23, SP-23B, SP-290, SP-350, SP-550, SP-550B, SV-20, SV-21, SV-21B		

interruptores pulsantes y pulsadores

19x13mm



código	359446 ¹	referencia	2052735
descripción	interruptor pulsante medida de montaje 19x13mm amarillo 2NO 250V 16A iluminado empalme conector Faston 6,3mm temperatura ambiente máx. 125°C protección IP65 con tapa		
Para modelos:	M-5, SK-3, SK-5, SK-8, SKE-3, SKE-5, SKE-8		

¹iluminado

30x22mm



código	301275 ¹	referencia	2306538
descripción	interruptor pulsante medida de montaje 30x22mm naranja 2NO 250V 16A iluminado empalme conector Faston 6,3mm temperatura ambiente máx. 85°C protección IP65 con tapa		
Para modelos:	E-18, E-19, E-300, LVT-18, LVT-18A, LVT-18H, S-20, SV-18, SV-18H		

¹iluminado





código	301274	referencia	4301648
descripción	pulsador medida de montaje 30x22mm negro 1NO 250V 16A empalme conector Faston 6,3mm temperatura ambiente máx. 85/55°C protección IP65 con tapa		
Para modelos:	SV-18, SV-18H		




código	346041 ¹	referencia	2310403 2319215 6800234
descripción	interruptor pulsante medida de montaje 30x22mm blanco 2NO 250V 16A iluminado empalme conector Faston 6,3mm temperatura ambiente máx. 85/55°C protección IP40		
Para modelos:	P-35, P-41, P-50, SA-3000, SA-5000, SAS-5000, SAS-5001, SAS-6000, SAS-6001, SC-1100, SC-1100BP, SC-1200, SC-1200BP, SL-1100B, SL-1100BP, SL-1200B, SL-1200BP, SL-18, SL-19, SL-20, SL-21, SL-21B, SL-23, SL-23B, SL-23BP, SL-290B, SL-350B, SL-550B, SL-550BP, SL-800B, SL-900, SP-23, SP-23B, SP-290, SP-350, SP-550, SP-550B, SP-800, SU-600, SU-750, SV-19, SV-20, SV-204T, SV-21, SV-21B, SV-306T, SV-308T, SV-310S, SV-310T, SV-408T...(Otros modelos se puede ver en la tienda web)		

¹iluminado


			
1			
código	347955	referencia	2310402
descripción	interruptor pulsante medida de montaje 30x22mm negro 1NO/1NC 250V 12A empalme conector Faston 4,8mm temperatura ambiente máx. 85°C protección IP44		
Para modelos:	SA-3000, SA-5000, SC-1200, SL-800B, SP-800		


			
1			
código	347024	referencia	2310404 2319208
descripción	pulsador medida de montaje 30x22mm blanco 1NO/lámpara 250V 16A empalme conector Faston 6,3mm temperatura ambiente máx. 85/55°C protección IP40		
Para modelos:	P-35, P-41, P-50, SA-3000, SA-5000, SAM-3000, SAS-5000, SAS-6000, SL-18, SL-19, SL-20, SL-21, SL-21B, SL-23, SL-23B, SL-23BP, SL-290B, SL-350B, SL-550B, SL-550BP, SL-800B, SP-23, SP-23B, SP-290, SP-350, SP-550, SP-550B, SP-800, SV-19, SV-20, SV-21, SV-21B		

			
1			
código	346048	referencia	2310400 2319394
descripción	pulsador medida de montaje 30x22mm negro 1NO 250V 16A empalme conector Faston 6,3mm temperatura ambiente máx. 85/125°C protección IP40		
Para modelos:	P-41, P-50, SC-1100, SC-1200, SL-20, SL-21, SL-21B, SL-23, SL-23B, SL-23BP, SL-290B, SL-350B, SL-550B, SL-550BP, SL-800B, SP-23, SP-23B, SP-290, SP-350, SP-550, SP-550B, SP-800, SV-20, SV-21, SV-21B		

microinterruptores


accionado por palanca

			
1			
código	347443	referencia	4309250
descripción	microinterruptor con manilla 250V 16A 1CO empalme conector Faston 6,3mm L 40mm temperatura ambiente máx. 85°C fuerza de accionamiento: 120g		
Para modelos:	E-18, E-19, E-300, LVT-18, LVT-18A, LVT-18H, S-20, S-21, S-23, S-290, S-350, S-550, S-750, S-750A, SB-22, SB-23, SB-290, SB-350, SB-550, SB-750, SB-750A, SV-18, SV-18H		


			
1			
código	345107	referencia	6420114
descripción	microinterruptor con manilla 250V 16A 1CO empalme conector Faston 6,3mm L 98mm temperatura ambiente máx. 125°C distancia de sujeción 22mm fuerza de accionamiento: 30g longitud de palanca 90mm		
Para modelos:	BB-900		

interruptores posicionales

OMRON

			
1			
código	347472	referencia	2306003 2309877
descripción	interruptor de posición con material de montaje 1NC/1NO 230V L 31mm An 30mm H 64mm protección IP67 AC-15 3A		
Para modelos:	E-1000, LV-1100, LV-1200		

interruptores de flotador

			
1			
código	347348	referencia	2310475
descripción	interruptor de flotador rosca M16x2 1NO o 1NC ø 18mm L 88.5mm montaje ø 16mm 240V 1A cable longitud del cable 1000mm		
Para modelos:	SC-1100BP, SC-1200BP, SL-1100B, SL-1100BP, SL-1200B, SL-1200BP, SL-23, SL-23B, SL-23BP, SL-290B, SL-350B, SL-550B, SL-550BP, SL-650C, SL-650C-USA, SL-900, SP-550BP		

conmutadores giratorios

GOTTAK

			
1			
código	347356 ¹	referencia	2309182
descripción	conmutador giratorio 2 0-1 juegos de contactos 2 tipo 4RH 250V 16A eje ø 6x4,6mm eje L 18mm eje ovalado con pomo empalme conector Faston 6,3mm para lavavajillas a 250 V 16A a 400 V 10A		
Para modelos:	E-1000		

¹con pomo

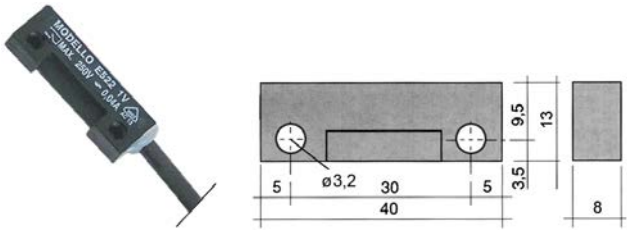



			
1			
código	347471 ¹	referencia	2309869
descripción	commutador giratorio 4 0-1-2-3 juegos de contactos 4 tipo 4RH 400V 16A eje ø 6x4,6mm eje L 18mm eje ovalado con pomo empalme conector Faston 6,3mm		
Para modelos:	LV-1100, LV-1200		


¹con pomo

interruptores magnéticos

40x13mm

			
1			
código	345504	referencia	2050640 2050705 2319223
descripción	interruptor magnético L 40mm An 13mm 1NO 250V 0.04A P máx. 10W empalme cable longitud del cable 1000mm		
Para modelos:	CA-300, CA-400, ES-100, ES-200, P-35, P-41, P-50, S-41, S-50, S-60, SA-3000, SA-5000, SAM-3000, SAM-3001, SAS-5000, SAS-6000, SL-18, SL-19, SL-19D, SL-20, SL-20D, SL-20E, SL-21, SL-21B, SL-21BD, SL-21D, SL-22, SL-22B, SL-22BD, SL-22D, SL-23, SL-23B, SL-23BP, SL-24, SL-290B, SL-300, SL-350B, SL-360, SL-550, SL-550B, SL-550BP, SL-560, SL-650C, SL-650C-USA, SL-800B, SL-810, SP-23, SP-23B, SP-290, SP-350...(Otros modelos se puede ver en la tienda web)		
accesorios para	345504		
		código	345399
		referencia	—
	imán ø 3.3mm L 40mm H 8mm An 13mm dist. del agujero 30mm M3		

ø 6mm

			
1			
código	347685 ¹	referencia	2310471 2319434
descripción	interruptor magnético 250V 0.04A P máx. 10W sonda L 29mm 1NO empalme conector codificado longitud del cable 650mm		
Para modelos:	CP-250, P-100, S-100, S-120, SC-1100, SC-1200, SL-1100B, SL-1100BP, SL-1200B, SL-1200BP, SL-900, X-100, X-120		


¹con conexión codificado

lámparas

lámparas de señalización


lámparas de señalización completas

ø 9mm


			
1			
código	359754	referencia	2309582
descripción	juego de lámparas de señalización ø 9mm 230V rojo/verde empalme conector Faston 2,8mm		
Para modelos:	E-1000, S-290, S-350, S-550, S-750, S-750A, SB-290, SB-350, SB-550, SB-750, SB-750A		

ø13mm


con casquillo enchufable

			
1			
código	357053	referencia	2309960
descripción	juego de lámparas de señalización ø 13mm verde/amarillo/fojo 230V empalme conector Faston 6,3mm longitud del cable 250mm conexión enchufable		
Para modelos:	LV-1100, LV-1200		

26,5x25,6mm

			
1			
código	357097	referencia	2306539
descripción	lámpara de señalización medida de montaje 27,8x25mm amarillo 250V empalme conector Faston 6,3mm		
Para modelos:	LVT-19		

30x22mm

			
1			
código	357011	referencia	2310401 2319316
descripción	lámpara de señalización medida de montaje 30x22mm 230V blanco empalme conector Faston 6,3mm resis.a la temp. 85°C tipo Marquardt 1667..		
Para modelos:	P-50, SA-3000, SA-5000, SAM-3000, SAS-5000, SAS-6000, SC-1100, SC-1200, SL-20, SL-21, SL-21B, SL-23, SL-23B, SL-23BP, SL-290B, SL-350B, SL-550B, SL-550BP, SL-800B, SP-23, SP-23B, SP-290, SP-350, SP-550, SP-550B, SP-800, SV-20, SV-21, SV-21B		


temporizadores

temporizadores de programa



1

código	360710	referencia	2319219
descripción	temporizador CDC 11803F1 motores 1 cámaras 3 tiempo de funcionamiento 120s aliment. 230V eje ømm eje Lmm N° fabricante 11803F1ADE000.0020		
Para modelos:	P-35, P-41		



1

código	360434	referencia	2310454 2319396
descripción	temporizador CDC 11804F motores 1 cámaras 4 tiempo de funcionamiento 180s aliment. 230V eje ømm eje Lmm tipo de motor M48R ATS		
Para modelos:	P-50, SL-23, SL-23B, SL-23BP, SL-290B, SL-350B, SL-550B, SL-550BP, SP-23, SP-23B, SP-290, SP-350, SP-550, SP-550B		



1

código	360727	referencia	2310456
descripción	temporizador CDC 11804F1 motores 1 cámaras 4 tiempo de funcionamiento 216s aliment. 230V 50/60Hz eje ømm eje Lmm N° fabricante 11804F1AFE000.0000		
Para modelos:	SL-290B, SL-300, SL-350B, SL-550B, SL-550BP, SP-290, SP-350		



1


código	360712	referencia	2319257
descripción	temporizador CDC 11805F1 motores 1 cámaras 5 tiempo de funcionamiento 120s aliment. 230V N° fabricante 11805F1ADE000.0010		
Para modelos:	P-41		



1

código	360474 ¹	referencia	2305037 2309206
descripción	temporizador CDC 4902F motores 1 cámaras 2 tiempo de funcionamiento 180s aliment. 230V 50/60Hz eje ø 6x4,6mm eje L 23mm N° fabricante 4902F1 tipo de motor M48R ATS		
Para modelos:	E-1000, S-550, S-750, S-750A, SB-550, SB-750, SB-750A		

¹con pomo



1

código	360587 ¹	referencia	2309694
descripción	temporizador CDC 4903F motores 1 cámaras 3 tiempo de funcionamiento 240s aliment. 230V eje ø 6x4,6mm eje L 23mm tipo de motor M48R ATS tipo 4903F1 tensión AC		
Para modelos:	E-18, E-19, E-300, S-23, S-290, S-350, SB-23, SB-290, SB-350		


¹con pomo





1

código	360142	referencia	2309737	
descripción	temporizador CDC 7803 motores 1 cámaras 3 tiempo de funcionamiento 120s aliment. 230V eje ømm eje Lmm N° fabricante 7803F1 / 360142 tipo de motor M37RN			
Para modelos:	S-20, S-21, SB-22			
repuestos para	360142			
	código	360119	referencia	—
	motor CDC piñón ø 5.4mm dientes 12 aliment. 230V sentido de rotación derecho ø motor 37mm tipo motor M37RN para temporizador			

			
1			
código	360482	referencia	4309181
descripción	temporizador CDC 7803 motores 1 cámaras 3 tiempo de funcionamiento 120s aliment. 230V eje ømm eje Lmm tipo de motor M37RN tensión AC		
Para modelos:	LVT-18, LVT-18A, LVT-18H		

			
1			
código	360486	referencia	2309674
descripción	temporizador tiempo de funcionamiento 120s eje ø 6x4,6mm eje L 17mm CROUZET 50Hz aliment. 220V cámaras 3 N° fabricante 633/4044		
Para modelos:	LVT-19		

			
1			
código	360497	referencia	2306348
descripción	temporizador CDC 7805DV motores 2 cámaras 5 tiempo de funcionamiento 6s/180s aliment. 230V 50Hz eje ømm eje Lmm N° fabricante 7805DV 4309 tipo de motor M37RN/M37LN tensión AC		
Para modelos:	LV-1100, LV-1200		

			
1			
código	360531	referencia	2310458
descripción	temporizador CDC 7807DV motores 2 cámaras 7 tiempo de funcionamiento 6s / 3min aliment. 230V eje ømm eje Lmm tipo de motor M37RN/M37LN tensión AC		
Para modelos:	SC-1200, SL-800B, SP-800		

			
1			
código	360472	referencia	2310455
descripción	temporizador FIBER PWE motores 1 cámaras 3 tiempo de funcionamiento 216s aliment. 230V eje ømm eje Lmm N° fabricante PWE5J03F411 tipo de motor M51BJOR00CL		

contactores

ABB


contactores de potencia


			
1			
código	381453	referencia	2300135 2319447
descripción	contactor de potencia AC1 30A 100-250VAC (AC3/400V) 18A/7,5kW contactos principales 4 empalme atornillado tipo AF16-40-00-13		
Para modelos:	S-100, S-120, SL-1100B, SL-1100BP, SL-1200B, SL-1200BP, SL-900, ST-1700, ST-2200, ST-3000, SV-6000S, SV-606CCS, SV-606CCT, SV-606S, SV-606T, SV-806LLS, SV-806LLT, SV-806S, SV-806T, SV-810LLS, SV-810LLT, SV-810S, SV-810T, V-821LLSG, V-821SG, V-821T, X-100, X-120		

relés

relés de potencia


con lengüeta de sujeción

			
1			
código	381198	referencia	2310415
descripción	relé SCHRACK 230VAC 16A 3CO empalme F6,3 N° fabricante RM705730		
Para modelos:	SL-290B, SL-350B, SL-550B, SL-550BP, SP-550BP		



1

código	380139	referencia	4301854
descripción	relé de potencia FINDER 230VAC 16A 2CO empalme F6,3 lengüeta de sujeción medidas 68x38,2x35,8mm N° fabricante 62.82.8.230.0000		
Para modelos:	E-300, S-20, SA-3000, SA-5000, SAM-3001, SC-1100, SC-1200, SL-23, SL-23B, SL-23BP, SL-290B, SL-300, SL-350B, SL-550B, SL-550BP, SL-800B, SP-290, SP-350, SP-550, SP-550B, SP-550BP, SP-800, ST-1400, ST-1700, ST-2200, ST-2800, ST-3000, ST-3500, V-401T, V-420T		




1

código	403309	referencia	2319053
descripción	placa electrónica lavavajillas S-100/S-120/SC1100 L 140mm An 100mm UE 1 pzs		
Para modelos:	S-100, S-120, S-60, SC-1100BP, SC-1200BP, SL-1100B, SL-1100BP, SL-1200B, SL-1200BP, SL-650C, SL-650C-USA, SL-900, SU-600, SU-750, X-100, X-120, X-60		

sensores

sensores específicos del fabricante

sensores




1

código	378352	referencia	2310459 2311663
descripción	sensor de temperatura NTC 10kOhm cable silicona sonda -40 a +110°C cable -50 a +180°C empalme de dos hilos rosca M10 bulbo ø6x45mm longitud de cable 1.1m		
Para modelos:	P-100, S-50, S-60, SC-1100BP, SC-1200BP, SL-1100B, SL-1100BP, SL-1200B, SL-1200BP, SL-20D, SL-21BD, SL-21D, SL-22, SL-22B, SL-22BD, SL-22D, SL-24, SL-360, SL-550, SL-560, SL-650C, SL-650C-USA, SL-810, SL-900, ST, ST-1400, ST-1700, ST-2200, ST-2800, ST-3000, ST-3500, SU-600, SU-750, X-50, X-60, X-80		

electrónicas

placas electrónicas




1

código	403884	referencia	2319233
descripción	placa electrónica L 140mm An 80mm		
Para modelos:	P-100, X-35, X-40, X-41, X-45		









válvulas magnéticas

válvulas magnéticas agua

TP



1

código	370015	referencia	2304941 2309176 2310771
descripción	válvula magnética simple acodado 230VAC entrada 3/4" salida 11,5mm DN10 TP		
Para modelos:	E-1000, LV-290, LV-350, LV-550, LV-750, LV-750A, P-100, P-50, S-50, S-60, SC-1100, SC-1100BP, SC-1200, SC-1200BP, SL-1100B, SL-1100BP, SL-1200B, SL-1200BP, SL-23, SL-23B, SL-23BP, SL-290B, SL-300, SL-350B, SL-360, SL-550, SL-550B, SL-550BP, SL-560, SL-650C, SL-650C-USA, SL-800B, SL-900, SP-550BP, SU-600, SU-750, X-45, X-50, X-60		
accesorios para	370015		
	código	371220	referencia —
	reducción TP velocidad de flujo 3l/min rojo tolerancia ±15%		
	código	371221	referencia —
	reducción TP velocidad de flujo 5.5l/min amarillo tolerancia ±15%		
	código	371222	referencia —
	reducción TP velocidad de flujo 6l/min gris tolerancia ±15%		
	código	371223	referencia —
	reducción TP velocidad de flujo 10l/min blanco tolerancia ±15%		
	código	371224	referencia —
	reducción TP velocidad de flujo 12l/min bronce tolerancia ±15%		
	código	371225	referencia —
	reducción TP velocidad de flujo 16l/min marrón claro tolerancia ±15%		
	código	371226	referencia —
	reducción TP velocidad de flujo 20l/min rojo tolerancia ±15%		
	código	371230	referencia —
	reducción TP velocidad de flujo 0.25l/min rojo tolerancia ±25%		

Continúa en la página siguiente

accesorios para 370015		código	referencia	
	reducción TP velocidad de flujo 0.35l/min violeta tolerancia ±25%	371231	referencia	—
	reducción TP velocidad de flujo 0.5l/min naranja tolerancia ±25%	371232	referencia	—
	reducción TP velocidad de flujo 0.8l/min blanco tolerancia ±25%	371233	referencia	—
	reducción TP velocidad de flujo 1l/min azul claro tolerancia ±25%	371234	referencia	—
	reducción TP velocidad de flujo 1.2l/min marrón tolerancia ±25%	371235	referencia	—
	reducción TP velocidad de flujo 1.5l/min marrón claro tolerancia ±25%	371236	referencia	—
	reducción TP velocidad de flujo 2.5l/min amarillo tolerancia ±25%	371237	referencia	—
	reducción TP velocidad de flujo 3.4l/min verde oscuro tolerancia ±25%	371238	referencia	—
	reducción TP velocidad de flujo 5l/min negro tolerancia ±25%	371239	referencia	—
	reducción TP velocidad de flujo 8l/min azul tolerancia ±20%	371240	referencia	—

válvulas magnéticas con reducciones



1

código	370628	referencia	2309744 2319241 8100265
descripción	válvula magnética doble recto 230VAC entrada 3/4" reducción entrada A 16l/min DN10 TP plástico salida 11.5mm		
Para modelos:	LVT-18, LVT-18A, LVT-18H, LVT-19, S-21, S-23, S-41, S-50, SB-22, SB-23, SL-19D, SL-20, SL-20D, SL-21, SL-21B, SL-21BD, SL-21D, SL-22, SL-22B, SL-22BD, SL-22D, SL-23, SL-23B, SL-23BP, SL-360, SL-550, SL-560, SP-23, SP-23B, SV-18, SV-18H, SV-20, SV-21, SV-21B, X-35, X-40, X-41, X-50		

	1		
código	370637	referencia	2319201 4300580 4309157
descripción	válvula magnética simple recto 230VAC entrada 3/4" salida 11,5mm reducción entrada A 16l/min TP 11510P C plástico reducción entrada A marrón claro 8VA		
Para modelos:	E-18, E-19, E-300, LV-1100, LV-1200, M-25, M-25T, M-26, P-35, P-41, PI-30, S-20, S-290, S-350, S-550, S-750, S-750A, SB-290, SB-350, SB-550, SB-750, SB-750A, SL-18, SL-19, SL-20, SL-20E, SL-21, SL-21B, SL-24, SL-810, SP-290, SP-350, SP-550, SP-550B, SP-800, SV-18, SV-18H, SV-19, SV-20, SV-21, SV-21B, X-80		

presostatos

para sistemas de lavado

Ø58mm con conector Faston 6,3mm

con empalme horizontal



1

código	541981	referencia	2302816 2319354
descripción	presostato margen de presión 130/40mbar empalme 6mm Ø 58mm conexión de presión horizontal sistemas de lavado empalme presión Ø 5.5mm		
Para modelos:	P-100, S-100, S-120, S-50, S-60, SC-1100, SC-1200, SL-1100B, SL-1100BP, SL-1200B, SL-1200BP, SL-300, SL-360, SL-550, SL-560, SL-650C-USA, SL-810, SL-900, ST, ST-1400, ST-1700, ST-2200, ST-2800, ST-3000, ST-3500, SU-600, SU-750, X-100, X-120, X-50, X-60		



1

código	541302	referencia	2302815 2319212
descripción	presostato margen de presión 40/15mbar empalme 6mm Ø 58mm conexión de presión horizontal sistemas de lavado		
Para modelos:	E-1000, E-18, E-19, E-300, LV-1100, LV-1200, LV-290, LV-350, LV-550, LV-750, LV-750A, LVT-18, LVT-18A, LVT-18H, P-35, P-41, P-50, S-20, S-21, S-23, S-290, S-350, S-41, S-50, S-550, S-60, S-750, S-750A, SB-22, SB-23, SB-290, SB-350, SB-550, SB-750, SB-750A, SL-18, SL-19, SL-19D, SL-20, SL-20D, SL-20E, SL-21, SL-21B, SL-21BD, SL-21D, SL-22, SL-22B, SL-22BD, SL-22D, SL-23...(Otros modelos se puede ver en la tienda web)		

bombas

bombas de lavado y aclarado

FIR

bombas




1

código	499079	referencia	2319221 4301828
descripción	bomba entrada \varnothing 28mm salida \varnothing 26mm tipo 2211.1610 220-240V 50Hz fases 1 0.07kW 0.1PS dirección de rodadura izquierdo condensador 5 μ F FIR		
Para modelos:	E-18, E-19, LVT-18, LVT-18A, LVT-18H, P-35, SL-18, SL-19, SL-19D, SL-650C, SV-18, SV-18H, SV-19, X-35		
repuestos para	499079		
	código	365017	referencia —
	condensador de servicio capacidad 5 μ F 450V tolerancia 5% 50/60Hz temperatura ambiente máx. -25 a + 85°C \varnothing 28mm L 54mm M8 plástico empalme conector Faston 6,3mm 16.10.08 protección		
	código	510384	referencia —
	cubierta de bomba entrada \varnothing 28mm salida \varnothing 26mm \varnothing 100mm int. \varnothing 76mm		
	código	510695	referencia —
	sello mecánico altura contraarandela 5.5mm int. \varnothing 11mm		
	código	521203	referencia —
	rotor \varnothing 72mm H 18mm rosca M7 árbol \varnothing 11mm longitud árbol 32mm palas 3		
	código	521703	referencia —
	junta de tapa de bomba EPDM espesor 2.5mm int. \varnothing 75mm UE 1 pzs		

1			
código	499090	referencia	2305483 2319255
descripción	bomba entrada \varnothing 28mm salida \varnothing 26mm tipo 2222.1900 230V 50Hz fases 1 0.22kW 0.3PS L 191mm dirección de rodadura izquierdo condensador 5 μ F FIR		
Para modelos:	LVT-18H, P-41, SL-20, SL-20D, SL-20E, SL-21, SL-21B, SL-21BD, SL-21D, SL-22, SL-22B, SL-22BD, SL-22D, SV-18, SV-18H, X-40		
repuestos para	499090		
	código	365017	referencia —
	condensador de servicio capacidad 5 μ F 450V tolerancia 5% 50/60Hz temperatura ambiente máx. -25 a + 85°C \varnothing 28mm L 54mm M8 plástico empalme conector Faston 6,3mm 16.10.08 protección		
	código	510384	referencia —
	cubierta de bomba entrada \varnothing 28mm salida \varnothing 26mm \varnothing 100mm int. \varnothing 76mm		
	código	510532	referencia —
	rotor \varnothing 72mm H 22mm árbol \varnothing 11mm longitud árbol 32mm palas 3		
	código	510695	referencia —
	sello mecánico altura contraarandela 5.5mm int. \varnothing 11mm		
	código	521703	referencia —
	junta de tapa de bomba EPDM espesor 2.5mm int. \varnothing 75mm UE 1 pzs		



1

código	499171	referencia	2307070 2309686 2319271
descripción	bomba entrada ø 30mm salida ø 30mm tipo 2240.1411 230V 50Hz fases 1 0.24kW 0.33PS L 183mm dirección de rodadura derecho condensador 10µF FIR		
Para modelos:	S-21, S-23, S-41, SB-22, SB-23, SL-20, SL-20D, SL-21, SL-21B, SL-21BD, SL-21D, SL-22, SL-22B, SL-22BD, SL-22D, SL-23, SL-23B, SL-23BP, SL-24, SP-23, SP-23B, SV-20, SV-21, SV-21B, X-41		
repuestos para	499171		
	código	365015	referencia —
	condensador de servicio capacidad 10µF 400V tolerancia 5%Hz temperatura ambiente máx. -25 a + 85°C ø 35.5mm L 59mm M8 plástico empalme conector Faston 6,3mm protección		
	código	510607	referencia —
	rotor ø 85mm H 29mm soporte de eje ø 9x8mm dirección de rodadura derecho palas 6		
	código	510695	referencia —
	sello mecánico altura contraarandela 5.5mm int.ø 11mm		
	código	521571	referencia —
	cubierta de bomba FIR entrada ø 30mm salida ø 30mm sentido de rotación derecho ø 128mm int.ø 100mm altura interior 21mm		
	código	521701	referencia —
	junta de tapa de bomba		
	código	521707	referencia —
	junta de tapa de bomba		



1

código	499188	referencia	2304290 2319385
descripción	bomba entrada ø 45mm salida ø 40mm tipo 2256V1425 230V 50Hz fases 1 0.75kW 1PS L 235mm dirección de rodadura derecho condensador 16µF FIR		
Para modelos:	SL-650C, SL-800B, SL-810, SP-800, X-80		
repuestos para	499188		
	código	365021	referencia —
	condensador de servicio capacidad 16µF 425V tolerancia 5% 50/60Hz temperatura ambiente máx. -25 a + 85°C ø 35mm L 73mm simple M8 plástico empalme conector Faston 6,3mm 416.10.99 protección		
	código	499188	referencia 2304290 2319385
	bomba entrada ø 45mm salida ø 40mm tipo 2256V1425 230V 50Hz fases 1 0.75kW 1PS L 235mm dirección de rodadura derecho condensador 16µF FIR		
	código	510529	referencia —
	rotor ø 103mm H 30mm soporte de eje ø 9/8mm dirección de rodadura derecho palas 6		
	código	510692	referencia —
	sello mecánico para árbol ø 11mm anillo deslizante ø ext. 24mm anillo deslizante H 13mm contraarandela montaje ø 26mm altura contraarandela 8mm contraarandela ø int. 14mm		
	código	521539	referencia —
	cubierta de bomba FIR entrada ø 45mm salida ø 40mm presión secundaria 10mm presión secundaria abierto sentido de rotación derecho ø 160mm int.ø 125mm altura interior 25mm		
	código	521702	referencia —
	junta de tapa de bomba espesor 3,5x4,5mm UE 1 pzs		



1

código	499189	referencia	2305057 2319347
descripción	bomba entrada ø 45mm salida ø 40mm tipo 3911.1428 230V 50Hz fases 1 0.55kW 0.75PS L 211mm dirección de rodadura derecho condensador 12.5µF FIR		
Para modelos:	LV-550, LV-750, S-60, SL-290B, SL-350B, SL-360, SL-550, SL-550B, SL-550BP, SL-560, SP-290, SP-350, SP-550, SP-550B, X-60		
repuestos para	499189		
	código	referencia	—
	365014		
	condensador de servicio capacidad 12.5µF 450V tolerancia 5%Hz temperatura ambiente máx. -25 a + 85°C ø 35mm L 70mm M8 plástico empalme conector Faston 6,3mm 45S.C3DS.12,5 protección		
	código	referencia	—
	510508		
	cubierta de bomba FIR entrada ø 45mm salida ø 40mm tipo bomba PU 0,5/3911 sentido de rotación derecho ø 160mm int.ø 125mm altura interior 25mm		
	código	referencia	2309577
	510610		
	rotor ø 95.5mm H 23mm soporte de eje ø 9/8mm dirección de rodadura derecho soporte ø 16mm palas 6		
	código	referencia	—
	510692		
	sello mecánico para árbol ø 11mm anillo deslizante ø ext. 24mm anillo deslizante H 13mm contraarandela montaje ø 26mm altura contraarandela 8mm contraarandela ø int. 14mm		
	código	referencia	—
	521702		
	junta de tapa de bomba espesor 3,5x4,5mm UE 1 pzs		



1

código	499043	referencia	2305895 2309532 2319334
descripción	bomba entrada ø 45mm salida ø 40mm tipo 3983.1409 230V 50Hz fases 1 0.37kW 0.51PS L 205mm dirección de rodadura derecho condensador 12.5µF FIR con condensador		
Para modelos:	E-300, P-50, S-290, S-350, S-50, SB-290, SB-350, SL-290B, SL-300, SL-350B, SL-360, SL-550, SL-550B, SL-550BP, SL-560, SP-290, SP-350, SP-550, SP-550B, X-45, X-50		
repuestos para	499043		
	código	referencia	—
	365014		
	condensador de servicio capacidad 12.5µF 450V tolerancia 5%Hz temperatura ambiente máx. -25 a + 85°C ø 35mm L 70mm M8 plástico empalme conector Faston 6,3mm 45S.C3DS.12,5 protección		
	código	referencia	—
	510607		
	rotor ø 85mm H 29mm soporte de eje ø 9x8mm dirección de rodadura derecho palas 6		
	código	referencia	—
	510692		
	sello mecánico para árbol ø 11mm anillo deslizante ø ext. 24mm anillo deslizante H 13mm contraarandela montaje ø 26mm altura contraarandela 8mm contraarandela ø int. 14mm		
	código	referencia	—
	521539		
	cubierta de bomba FIR entrada ø 45mm salida ø 40mm presión secundaria 10mm presión secundaria abierto sentido de rotación derecho ø 160mm int.ø 125mm altura interior 25mm		
	código	referencia	—
	521702		
	junta de tapa de bomba espesor 3,5x4,5mm UE 1 pzs		



1

código	499091	referencia	2307820 2309840 2319462
descripción	bomba entrada \varnothing 60mm salida \varnothing 47mm tipo 2233S1500 230V 50Hz fases 1 0.89kW 1.22PS L 251mm dirección de rodadura derecho condensador 16 μ F FIR		
Para modelos:	LV-1100, S-100, S-120, SC-1100, SL-1100B, SL-1100BP, SL-1200B, SL-1200BP, SL-900, X-100, X-120		
repuestos para	499091		
	código	referencia	—
	365021		condensador de servicio capacidad 16 μ F 425V tolerancia 5% 50/60Hz temperatura ambiente máx. -25 a + 85°C \varnothing 35mm L 73mm simple M8 plástico empalme conector Faston 6,3mm 416.10.99 protección
	501603		—
	código	referencia	—
	510552		—
	código	referencia	—
	510693		—
	código	referencia	2309841
	521067		—
	521512		—



1

código	499187	referencia	2310641 2319464
descripción	bomba entrada \varnothing 63mm salida \varnothing 47mm tipo 1226.2530 230/400V 50Hz fases 3 1.5kW 2PS L 335mm dirección de rodadura derecho FIR		
Para modelos:	S-100, S-120, SC-1200, SL-1100B, SL-1100BP, SL-1200B, SL-1200BP, SL-900, X-100, X-120		

bombas de aumento de presión I

			
1			
código	500359	referencia	2304293 2319400 2319442
descripción	bomba entrada \varnothing 12 salida \varnothing 12 tipo PPL46DX 230V 50Hz 0.33kW condensador 10 μ F LGB		
Para modelos:	SC-1100BP, SC-1200BP, SL-1100B, SL-1100BP, SL-1200B, SL-1200BP, SL-23, SL-23B, SL-23BP, SL-290B, SL-350B, SL-550B, SL-550BP, SL-900, SP-550BP, SU-600, SU-750		
repuestos para	500359		
	código	referencia	—
	698663		—
accesorios para	500359		
	código	referencia	—
	365015		—
	condensador de servicio capacidad 10 μ F 400V tolerancia 5%Hz temperatura ambiente máx. -25 a + 85°C \varnothing 35.5mm L 59mm M8 plástico empalme conector Faston 6,3mm protección		




bombas de salida

GRE




1

código	500961	referencia	4309102 old version
descripción	bomba de desagüe entrada ø 30mm salida ø 23mm 100W 230V 50Hz GRE		
accesorios para	500961		
	código	524719	referencia 2310294 (old Version)
	tubo formado ø tubo 40mm int. ø tubo 30mm L 65mm sistemas de lavado negro UE 1		

HANNING



1

código	499044	referencia	4309102
descripción	bomba de desagüe 65W 230V entrada ø 22mm salida ø 24mm 50Hz tipo BE20B2-089 HANNING con accesorios		
Para modelos:	P-41, P-50, S-23, S-290, S-350, S-41, S-50, S-550, S-60, S-750, S-750A, SB-22, SB-23, SB-290, SB-350, SB-550, SB-750, SB-750A, SL-20, SL-20D, SL-21, SL-21B, SL-21BD, SL-21D, SL-22, SL-22B, SL-22BD, SL-22D, SL-23, SL-23B, SL-23BP, SL-290B, SL-350B, SL-550B, SL-550BP, SL-650C, SL-800B, SL-810, SP-23, SP-23B, SP-290, SP-350, SP-550, SP-550B, SP-800, SV-20, SV-21, SV-21B, X-40, X-41...(Otros modelos se puede ver en la tienda web)		
repuestos para	499044		
	código	530426	referencia 2310294
	tubo formado L 66mm		

fusibles

fusibles finos



1

código	358600	referencia	2140423 2149131
descripción	fusible fino medida ø5x20mm 1A retardado nominal 250V UE 10 pzs		
Para modelos:	ST-1400, ST-1700, ST-2200, ST-2800, ST-3000, ST-3500, SV-604CCS, SV-604CCT, SV-604S, SV-604T, SV-606CCS, SV-606CCT, SV-606S, SV-606T, SV-806LLS, SV-806LLT, SV-806S, SV-806T, SV-810LLS, SV-810LLT, SV-810S, SV-810T, V-401SGA, V-401T, V-402SG, V-402T, V-410SG, V-410T, V-420SA, V-420SGA, V-420T, V-421SG, V-421T, V-425SGA, V-426SG, V-426T, V-640SA, V-640SGA, V-640T, V-641SG, V-641SGA, V-641T, V-820LLSGA, V-820SGA, V-820T, V-821LLSG, V-821SG, V-821T		

portafusibles



1

código	358016	referencia	2140280 2319232
descripción	portafusibles fusible adaptable ø5x20mm ø 14mm 4A nominal 250V L 52mm An 15mm empalme F6,3		
Para modelos:	P-100, S-100, S-120, S-41, S-50, S-60, SAM-3001, SAS-5001, SAS-6001, SC-1100BP, SC-1200BP, SL-1100B, SL-1100BP, SL-1200B, SL-1200BP, SL-19D, SL-20, SL-20D, SL-21, SL-21B, SL-21BD, SL-21D, SL-22, SL-22B, SL-22BD, SL-22D, SL-24, SL-290B, SL-350B, SL-360, SL-550, SL-550B, SL-550BP, SL-560, SL-650C, SL-810, SL-900, X-100, X-120, X-35, X-40, X-41, X-45, X-50, X-60, X-80		

componentes específicos

para lavavajillas

componentes de salida/aspiración

SAMMIC

cuerpo de salida/aspiración



1

código	517351	referencia	2309134
descripción	codo de empalme juego rosca 1½" tubo ø 33mm		
Para modelos:	E-1000, E-300, LV-1100, LV-1200		



1

código	524731	referencia	2313202 2319264
descripción	contrasoporte ø 124mm por piletta de desagüe		
Para modelos:	P-41, P-50, S-41, S-50, S-60, SL-20, SL-20D, SL-21, SL-21B, SL-21BD, SL-21D, SL-22, SL-22B, SL-22BD, SL-22D, SL-23, SL-23B, SL-23BP, SL-24, SL-290B, SL-300, SL-350B, SL-360, SL-550, SL-550B, SL-550BP, SL-560, SL-650C, SL-650C-USA, SL-800B, SL-810, X-40, X-41, X-45, X-50, X-60, X-80		



1

código	524706	referencia	2313203 2319265
descripción	cuerpo de aspiración H 120mm salida ø 44.5 salida 2 ø 30		
Para modelos:	P-41, P-50, S-41, S-50, S-60, SL-20, SL-20D, SL-21, SL-21B, SL-21BD, SL-21D, SL-22, SL-22B, SL-22BD, SL-22D, SL-23, SL-23B, SL-23BP, SL-24, SL-290B, SL-300, SL-350B, SL-360, SL-550, SL-550B, SL-550BP, SL-560, SL-650C, SL-650C-USA, SL-800B, SL-810, X-40, X-41, X-45, X-50, X-60, X-80		



1

código	524708	referencia	2310692
descripción	cuerpo de aspiración ø ext. 86mm tubo ø 30mm		
Para modelos:	P-100, P-35, S-100, S-120, SC-1100, SC-1200, SL-1100B, SL-1100BP, SL-1200B, SL-1200BP, SL-18, SL-19, SL-19D, SL-20E, SL-900, SP-23, SP-23B, SP-290, SP-350, SP-550, SP-550B, SP-800, SU-600, SU-750, SV-20, SV-21, SV-21B, X-100, X-120, X-35		



1

código	518188	referencia	2310753
descripción	juego de juntas tóricas EPDM espesor 3/4mm int.ø 46/74mm		
Para modelos:	SC-1100, SC-1200, SU-600, SU-750		



1

código	517350	referencia	2309116
descripción	pileta de desagüe completo rosca 1½" ø ext. 66mm int.ø 39mm		
Para modelos:	E-1000, E-300, LV-1100, LV-1200		

filtros



1

código	517345	referencia	2310241 2319263
descripción	filtro por pileta de desagüe ø 59mm H 50mm		
Para modelos:	P-100, P-41, P-50, S-100, S-120, S-41, S-50, S-60, SC-1100, SC-1200, SL-1100B, SL-1100BP, SL-1200B, SL-1200BP, SL-20, SL-20D, SL-21, SL-21B, SL-21BD, SL-21D, SL-22, SL-22B, SL-22BD, SL-22D, SL-23, SL-23B, SL-23BP, SL-290B, SL-350B, SL-360, SL-550, SL-550B, SL-550BP, SL-560, SL-650C, SL-650C-USA, SL-800B, SL-810, SL-900, SP-23, SP-23B, SP-290, SP-350, SP-550, SP-550B, SU-600, SU-750, SV-20, SV-21, SV-21B...(Otros modelos se puede ver en la tienda web)		



1

código	524729	referencia	2313201 2319259
descripción	filtro aspiración ø 101mm H 130mm		
Para modelos:	P-41, P-50, S-41, S-50, S-60, SL-20, SL-20D, SL-21, SL-21B, SL-21BD, SL-21D, SL-22, SL-22B, SL-22BD, SL-22D, SL-23, SL-23B, SL-23BP, SL-24, SL-290B, SL-300, SL-350B, SL-360, SL-550, SL-550B, SL-550BP, SL-560, SL-650C, SL-650C-USA, SL-800B, SL-810, X-40, X-41, X-45, X-50, X-60, X-80		




1

código	524749	referencia	2313128
descripción	filtro aspiración ø 61mm L 90mm		
Para modelos:	P-35, SL-18, SL-19, SL-19D, SL-20E, X-35		




1

código	519528	referencia	2310636
descripción	filtro aspiración para lavavajillas H 100mm L 160mm An 105mm		
Para modelos:	SC-1100, SC-1200		




1

código	524745	referencia	2320235
descripción	filtro aspiración para lavavajillas H 49mm L 100mm An 100mm		
Para modelos:	E-19, LVT-19, S-20, S-21, ST-1400, ST-1700, ST-2200, ST-2800, ST-3000, ST-3500, SV-19		

1

código	517706	referencia	2313200 2319262
descripción	filtro redondo ø 145mm H 84mm plástico agujero ø 46mm		
Para modelos:	P-41, P-50, S-41, S-50, S-60, SL-20, SL-20D, SL-21, SL-21B, SL-21BD, SL-21D, SL-22, SL-22B, SL-22BD, SL-22D, SL-23, SL-23B, SL-23BP, SL-24, SL-290B, SL-300, SL-350B, SL-360, SL-550, SL-550B, SL-550BP, SL-560, SL-650C, SL-650C-USA, SL-800B, SL-810, X-40, X-41, X-45, X-50, X-60, X-80		



1

código	524703	referencia	2310332
descripción	tubo de rebose L 155mm ø 40mm		
Para modelos:	SP-290, SP-350, SP-550, SP-550B, SP-800		

tubos de rebose



1

código	524377	referencia	2307807
descripción	tubo de rebose L 130mm ø 40mm		
Para modelos:	LV-1100, LV-1200		



1

código	524743	referencia	2307517 2310130
descripción	tubo de rebose L 165mm ø 40mm		
Para modelos:	S-23, S-290, S-350, S-550, S-750, S-750A, SB-22, SB-23, SB-290, SB-350, SB-550, SB-750, SB-750A, SV-20, SV-21, SV-21B		



1

código	524277	referencia	4301655
descripción	tubo de rebose L 138mm ø 32mm		
Para modelos:	E-18, LVT-18, LVT-18A, LVT-18H, SV-18, SV-18H		



1

código	524742	referencia	2313206 2319251
descripción	tubo de rebose L 185mm ø 40mm		
Para modelos:	P-41, S-41, SL-20, SL-20D, SL-21, SL-21B, SL-23, SL-23B, SL-23BP, SL-24, X-40, X-41		



1

código	524744	referencia	2305064
descripción	tubo de rebose L 140mm ø 40mm		
Para modelos:	E-300, LV-290, LV-350, LV-550, LV-750, LV-750A, SP-23, SP-23B, SV-20, SV-21, SV-21B		




1

código	524704	referencia	2313207 2319307
descripción	tubo de rebose L 194mm ø 40mm		
Para modelos:	P-50, S-50, S-60, SL-290B, SL-350B, SL-360, SL-550, SL-550B, SL-550BP, SL-560, SL-800B, SL-810, X-45, X-50, X-60, X-80		



1

código	517353	referencia	2306041
descripción	tubo de rebose L 147mm plástico int.ø 32mm ø ext. 40mm espesor 3mm		
Para modelos:	E-1000		



1

código	524741	referencia	2313208 2319440
descripción	tubo de rebose L 300mm ø 40mm		
Para modelos:	P-100, S-100, S-120, SL-1100B, SL-1100BP, SL-1200B, SL-1200BP, SL-900, X-100, X-120		



1

código	524740	referencia	2310615
descripción	tubo de reboso L 340mm ø 40mm plástico int.ø 34mm		
Para modelos:	SC-1100, SC-1200		



1

código	517705	referencia	2310967
descripción	tubo de reboso L 393mm ø 40mm plástico int.ø 34mm		
Para modelos:	SU-600, SU-750		



1

código	524714	referencia	2306557 2313977 2319218
descripción	tubo de reboso L 99mm ø 25mm		
Para modelos:	E-19, LVT-19, P-35, S-20, S-21, SL-18, SL-19, SL-19D, SL-20E, SV-19, X-35		



1

código	524713	referencia	2310242 2310419 2319261
descripción	tubuladura de reboso L 24mm soporte ø 40mm para tubo de derrame		
Para modelos:	P-100, P-41, P-50, S-100, S-120, S-41, S-50, S-60, SC-1100, SC-1200, SL-1100B, SL-1100BP, SL-1200B, SL-1200BP, SL-20, SL-20D, SL-21, SL-21B, SL-21BD, SL-21D, SL-22, SL-22B, SL-22BD, SL-22D, SL-23, SL-23B, SL-23BP, SL-24, SL-290B, SL-300, SL-350B, SL-360, SL-550, SL-550B, SL-550BP, SL-560, SL-800B, SL-810, SL-900, SP-23, SP-23B, SP-290, SP-350, SP-550, SP-550B, SP-800, SU-600, SU-750, SV-20, SV-21...(Otros modelos se puede ver en la tienda web)		



1

código	524718	referencia	2309654
descripción	tubuladura de reboso L 48mm soporte ø 25mm para tubo de derrame		
Para modelos:	E-19, LVT-19, P-35, S-20, S-21, SL-18, SL-19, SL-19D, SL-20E, SV-19, X-35		

calentadores de agua

calentadores de agua para lavavajillas



1

código	524699	referencia	2310217
descripción	calentador de agua ø 130mm L 330mm entrada ø 12mm		
Para modelos:	SP-23, SP-23B, SV-19, SV-20, SV-21, SV-21B		



1

código	524700	referencia	2313021
descripción	calentador de agua ø 135mm L 330mm entrada ø 12mm		
Para modelos:	P-41, S-41, SL-19, SL-19D, SL-20, SL-20D, SL-21, SL-21B, SL-21BD, SL-21D, SL-22, SL-22B, SL-22BD, SL-22D, SL-23, SL-23B, SL-23BP, SL-24, X-35, X-40, X-41		



1

código	524702	referencia	2310316
descripción	calentador de agua ø 170mm L 460mm entrada ø 12		
Para modelos:	SC-1100, SP-550, SP-550B, SP-800		




1

código	524701	referencia	2313447
descripción	calentador de agua ø 175mm L 450mm entrada ø 12mm		
Para modelos:	P-100, S-100, S-50, SL-1100B, SL-1100BP, SL-350B, SL-550, SL-550B, SL-550BP, SL-800B, X-100, X-50, X-80		



mecanismos de capota para lavavajillas

soportes para manillas de capota



1

código	511697	referencia	2310669
descripción	guía de manilla de campana pos. de montaje derecho/izquierdo L 90mm An 56mm H 61mm juego		
Para modelos:	SC-1100, SC-1200		


ruedas de rodadura



1

código	517714	referencia	2309897
descripción	juego de ruedas de rodadura ø 31mm H 20mm para mecanismos de capota con guía plástico negro agujero ø 12mm		
Para modelos:	E-1000, LV-1100, LV-1200, P-100, S-100, S-120, SC-1100, SC-1200, SL-1100B, SL-1100BP, SL-1200B, SL-1200BP, SL-900, X-100, X-120		

otros



1

código	517719	referencia	2310608 2319431
descripción	kit de piezas de repuesto para muelle L 137mm An 38mm		
Para modelos:	P-100, S-100, S-120, SC-1100, SC-1200, SL-1100B, SL-1100BP, SL-1200B, SL-1200BP, SL-900, X-100, X-120		

cámaras de aire

cámaras de aire




1

código	510688	referencia	2309200
descripción	cámara de aire juego ø 44mm H 139mm rosca M8x1,25 tubo ø 6.3mm plástico		
Para modelos:	E-300, LV-1100, LV-1200, S-290, S-350, S-550, S-750, S-750A, SB-290, SB-350, SB-550, SB-750, SB-750A, SC-1100, SC-1200, SL-1100B, SL-1100BP, SL-1200B, SL-1200BP, SL-900, SP-290, SP-350, SP-550, SP-550B, SP-800, ST, ST-1400, ST-1700, ST-2200, ST-2800, ST-3000, ST-3500, SU-600, SU-750		



1

código	524750	referencia	2313131
descripción	cámara de aire juego ø 44mm H 49mm rosca M8x1,25 tubo ø 6.5mm plástico		
Para modelos:	P-35, P-41, P-50, S-41, S-50, S-60, SL-18, SL-19, SL-19D, SL-20, SL-20D, SL-20E, SL-21, SL-21B, SL-21BD, SL-21D, SL-22, SL-22B, SL-22BD, SL-22D, SL-23, SL-23B, SL-23BP, SL-24, SL-290B, SL-300, SL-350B, SL-360, SL-550, SL-550B, SL-550BP, SL-560, SL-650C, SL-650C-USA, SL-800B, SL-810, X-35, X-40, X-41, X-45, X-50, X-60, X-80		



1

código	524278	referencia	4309244
descripción	cámara de aire L 400mm ø 8mm tubo ø 5.5mm plástico		
Para modelos:	E-18, LVT-18, LVT-18A, LVT-18H, SV-18, SV-18H		



1

código	524732	referencia	2309693
descripción	cámara de aire ø 44mm H 56mm rosca M8x1,25 tubo ø 6mm plástico		
Para modelos:	E-19, LVT-19, P-100, S-100, S-120, S-20, S-21, S-23, SB-22, SB-23, SL-1100B, SL-1100BP, SL-1200B, SL-1200BP, SL-900, SP-23, SP-23B, SV-19, SV-20, SV-21, SV-21B, X-100, X-120		



1

código	517354	referencia	2309899
descripción	cámara de aire ø 44mm H 82mm rosca M8 tubo ø 5.5mm plástico		
Para modelos:	E-1000		

bloques antirretorno

bloques antirretorno



1

código	524754	referencia	2307503
descripción	bloqueo antirretorno L-Form tubo ø 29mm		
Para modelos:	P-50, S-100, S-120, S-23, S-290, S-350, S-41, S-50, S-550, S-60, S-750, S-750A, SB-22, SB-23, SB-290, SB-350, SB-550, SB-750, SB-750A, SC-1100, SC-1200, SL-1100B, SL-1100BP, SL-1200B, SL-1200BP, SL-20, SL-20D, SL-21, SL-21B, SL-21BD, SL-21D, SL-22, SL-22B, SL-22BD, SL-22D, SL-23, SL-23B, SL-23BP, SL-290B, SL-350B, SL-550B, SL-550BP, SL-650C, SL-650C-USA, SL-800B, SL-900, SP-23, SP-23B, SP-290, SP-350... (Otros modelos se puede ver en la tienda web)		



macánica de puertas

varillaje



código	524716	referencia	2309224 2319278
descripción	tirante de puerta L 320mm rosca M4 juego ø 4mm		
Para modelos:	E-300, P-41, P-50, S-23, S-290, S-350, S-41, S-50, S-550, S-60, S-750, S-750A, SB-23, SB-290, SB-350, SB-550, SB-750, SB-750A, SL-23, SL-23B, SL-23BP, SL-24, SL-290B, SL-300, SL-350B, SL-360, SL-550, SL-550B, SL-550BP, SL-560, SL-650C, SL-650C-USA, SL-800B, SL-810, SP-23, SP-23B, SP-290, SP-350, SP-550, SP-550B, SP-800, X-41, X-45, X-50, X-60, X-80		

bisagras



código	694538	referencia	2309212
descripción	bisagra L 72mm An 25mm pos. de montaje izquierdo/derecho juego para lavavajillas UE 1 pzs		
Para modelos:	E-19, E-300, LVT-19, S-20, S-21, S-23, S-290, S-350, S-550, S-750, S-750A, SB-22, SB-23, SB-290, SB-350, SB-550, SB-750, SB-750A, SP-23, SP-23B, SP-290, SP-350, SP-550, SP-550B, SP-800, SV-19, SV-20, SV-21, SV-21B		



código	517715	referencia	2313134
descripción	bisagra de puerta con perno pos. de montaje izquierdo/derecho ø 8mm L 72mm		
Para modelos:	P-35, SL-18, SL-19, SL-19D, SL-20, SL-20D, SL-20E, SL-21, SL-21B, SL-21BD, SL-21D, SL-22, SL-22B, SL-22BD, SL-22D, SL-24, SL-300, SL-360, SL-550, SL-560, SL-650C, SL-650C-USA, X-35, X-40		

imanes de puerta



código	694539	referencia	2310470 2319222
descripción	imán de puerta L 63mm An 7.5mm H 19mm distancia de sujeción 52mm		
Para modelos:	P-35, P-41, P-50, S-41, S-50, S-60, SL-18, SL-19, SL-19D, SL-20, SL-20D, SL-20E, SL-21, SL-21B, SL-21BD, SL-21D, SL-22, SL-22B, SL-22BD, SL-22D, SL-23, SL-23B, SL-23BP, SL-24, SL-290B, SL-300, SL-350B, SL-360, SL-550, SL-550B, SL-550BP, SL-560, SL-650C, SL-650C-USA, SL-800B, SL-810, SP-23, SP-23B, SP-290, SP-350, SP-550, SP-550B, SP-800, SV-19, SV-20, SV-21, SV-21B, X-35, X-40, X-41...(Otros modelos se puede ver en la tienda web)		

topes de puerta



código	511698	referencia	2309566
descripción	tope de puerta juego ø 15mm H 24mm pos. de montaje izquierdo/derecho plástico		
Para modelos:	E-300, P-41, P-50, S-23, S-290, S-350, S-41, S-50, S-550, S-60, S-750, S-750A, SB-23, SB-290, SB-350, SB-550, SB-750, SB-750A, SL-23, SL-23B, SL-23BP, SL-24, SL-290B, SL-300, SL-350B, SL-360, SL-550, SL-550B, SL-550BP, SL-560, SL-650C, SL-650C-USA, SL-800B, SL-810, SP-23, SP-23B, SP-290, SP-350, SP-550, SP-550B, SP-800, X-41, X-45, X-50, X-60, X-80		

cierres



código	700991	referencia	2309122
descripción	cierre de enganche longitud brida 70mm anchura brida 22mm		
Para modelos:	E-19, E-300, LVT-19, P-35, P-41, P-50, S-20, S-21, S-23, S-290, S-350, S-41, S-50, S-550, S-60, S-750, S-750A, SB-22, SB-23, SB-290, SB-350, SB-550, SB-750, SB-750A, SL-18, SL-19, SL-19D, SL-20, SL-20D, SL-21, SL-21B, SL-21BD, SL-21D, SL-22, SL-22B, SL-22BD, SL-22D, SL-23, SL-23B, SL-23BP, SL-24, SL-290B, SL-350B, SL-360, SL-550, SL-550B, SL-550BP, SL-560, SL-650C, SL-650C-USA...(Otros modelos se puede ver en la tienda web)		

sistemas de lavado y aclarado



código	524756	referencia	2310708
descripción	casquillo para cruceta de brazo de lavado espesor 1.6mm H 15mm D1 ø 21mm D2 ø 15mm int.ø 12mm UE 4 pzs		
Para modelos:	SC-1100, SC-1200, SP-23, SP-23B, SP-290, SP-350, SP-550, SP-550B, SP-800, SV-18, SV-18H, SV-19, SV-20, SV-21, SV-21B		



código	524737	referencia	2313127
descripción	soporte de brazo de aclarado pos. de montaje arriba H 21mm L 45mm tubo ø 13mm		
Para modelos:	P-35, P-41, SL-18, SL-19, SL-19D, SL-20, SL-20D, SL-20E, SL-21, SL-21B, SL-21BD, SL-21D, SL-22, SL-22B, SL-22BD, SL-22D, X-35, X-40		




sistemas de lavado y aclarado (por fabricante)

SAMMIC




1

código	517707	referencia	2313223 2319204
descripción	brazo de lavado pos. de montaje arriba L - brazo de lavado 355mm L - brazo de aclarado 365mm boquillas de lavado 8 boquillas de aclarado 5		
Para modelos:	P-35, SL-18, SL-19, SL-19D, X-35		




1

código	524748	referencia	2313182
descripción	brazo de lavado y de aclarado L - brazo de lavado 385mm L - brazo de aclarado 400mm boquillas de lavado 9 boquillas de aclarado 4 montaje ø 20/33mm pos. de montaje arriba		
Para modelos:	SL-20, SL-20D, SL-21, SL-21B, SL-21BD, SL-21D, SL-22, SL-22B, SL-22BD, SL-22D, SL-23, SL-23B, SL-23BP		






1

código	524723	referencia	2313178 2319252
descripción	brazo de lavado y de aclarado L - brazo de lavado 400mm L - brazo de aclarado 400mm boquillas de lavado 9 boquillas de aclarado 5 montaje ø 21/45mm pos. de montaje abajo		
Para modelos:	P-41, S-41, SL-20, SL-20D, SL-20E, SL-21, SL-21B, SL-21BD, SL-21D, SL-22, SL-22B, SL-22BD, SL-22D, SL-23, SL-23B, SL-23BP, X-40, X-41		






1

código	524045	referencia	2313274 2319294
descripción	brazo de lavado y de aclarado pos. de montaje arriba/abajo L - brazo de lavado 455mm L - brazo de aclarado 460mm boquillas de lavado 12 boquillas de aclarado 6 montaje ø 12/45mm H 53mm L 460mm An 455mm		
Para modelos:	SL-290B, X-45		
repuestos para	524045		
	código	referencia	517712 2313126
	tapa terminal para brazo de lavado ø 23mm H 15mm UE 4 pzs		
	código	referencia	517713 2313125
	boquilla de aclarado juego		




1

código	524044	referencia	2313342 2319310
descripción	brazo de lavado y de aclarado pos. de montaje arriba/abajo L - brazo de lavado 500mm L - brazo de aclarado 500mm boquillas de lavado 12 boquillas de aclarado 6 montaje ø 12/45mm		
Para modelos:	P-100, P-50, S-100, S-50, S-60, SL-1100B, SL-1100BP, SL-1200B, SL-1200BP, SL-300, SL-350B, SL-550, SL-550B, SL-550BP, SL-650C, SL-650C-USA, SL-800B, SL-810, SL-900, X-100, X-50, X-60, X-80		
repuestos para	524044		
	código	referencia	517712 2313126
	tapa terminal para brazo de lavado ø 23mm H 15mm UE 4 pzs		
	código	referencia	517713 2313125
	boquilla de aclarado juego		




1

código	517713	referencia	2313125
descripción	boquilla de aclarado juego		
Para modelos:	P-100, P-35, P-41, P-50, S-120, S-41, S-50, S-60, SL-1100B, SL-1100BP, SL-1200B, SL-1200BP, SL-18, SL-19, SL-19D, SL-20, SL-20D, SL-20E, SL-21, SL-21B, SL-21BD, SL-21D, SL-22, SL-22B, SL-22BD, SL-22D, SL-23, SL-23B, SL-23BP, SL-24, SL-290B, SL-300, SL-350B, SL-360, SL-550, SL-550B, SL-550BP, SL-560, SL-650C, SL-650C-USA, SL-800B, SL-810, SL-900, X-120, X-35, X-40, X-41, X-45, X-50, X-60...(Otros modelos se puede ver en la tienda web)		




1

código	524730	referencia	2313211
descripción	cruceta de brazo de lavado pos. de montaje arriba/abajo montaje ø 21/45mm L 102mm An 80mm H 47mm		
Para modelos:	P-100, P-35, P-41, P-50, S-100, S-41, S-50, S-60, SL-1100B, SL-1100BP, SL-1200B, SL-1200BP, SL-18, SL-19, SL-19D, SL-20, SL-20D, SL-20E, SL-21, SL-21B, SL-21BD, SL-21D, SL-22, SL-22B, SL-22BD, SL-22D, SL-23, SL-23B, SL-23BP, SL-24, SL-290B, SL-300, SL-350B, SL-360, SL-550, SL-550B, SL-550BP, SL-560, SL-650C, SL-650C-USA, SL-800B, SL-810, SL-900, X-100, X-35, X-40, X-41, X-45, X-50, X-60...(Otros modelos se puede ver en la tienda web)		




1

código	517712	referencia	2313126
descripción	tapa terminal para brazo de lavado ø 23mm H 15mm UE 4 pzs		
Para modelos:	P-100, P-35, P-41, P-50, S-100, S-120, S-41, S-50, S-60, SL-1100B, SL-1100BP, SL-1200B, SL-1200BP, SL-18, SL-19, SL-19D, SL-20, SL-20D, SL-20E, SL-21, SL-21B, SL-21BD, SL-21D, SL-22, SL-22B, SL-22BD, SL-22D, SL-23, SL-23B, SL-23BP, SL-24, SL-290B, SL-300, SL-350B, SL-360, SL-550, SL-550B, SL-550BP, SL-560, SL-650C, SL-650C-USA, SL-800B, SL-810, SL-900, X-100, X-120, X-35, X-40, X-41, X-45...(Otros modelos se puede ver en la tienda web)		




1

código	524747	referencia	2305793
descripción	brazo de lavado y de aclarado L - brazo de lavado 365mm L - brazo de aclarado 375mm boquillas de lavado 6 boquillas de aclarado 5 montaje ø 20/57mm pos. de montaje abajo		
Para modelos:	E-19, SV-19		




1

código	524746	referencia	2305458
descripción	brazo de lavado y de aclarado L - brazo de lavado 410mm L - brazo de aclarado 410mm boquillas de lavado 6 boquillas de aclarado 5 montaje ø 20/57mm pos. de montaje abajo		
Para modelos:	S-20, S-21, S-23, SB-22, SB-23, SP-23, SP-23B, SV-20, SV-21, SV-21B		




1

código	524048	referencia	2304847
descripción	brazo de lavado y de aclarado pos. de montaje arriba/abajo L - brazo de lavado 510mm L - brazo de aclarado 500mm boquillas de lavado 9 boquillas de aclarado 6 montaje ø 12/57mm completo		
Para modelos:	E-1000, E-300, LV-1100, LV-290, LV-350, LV-550, LV-750, LV-750A, S-350, S-550, S-750, S-750A, SB-350, SB-550, SB-750, SB-750A, SC-1100, SP-350, SP-550, SP-550B, SP-800		




1

código	517349	referencia	2309080
descripción	boquilla de aclarado juego ø 13mm H 27mm		
Para modelos:	E-1000, E-18, E-19, E-300, LV-1100, LV-1200, LVT-18, LVT-18A, LVT-18H, S-20, S-21, S-23, S-290, S-350, S-550, S-750, S-750A, SB-22, SB-23, SB-290, SB-350, SB-550, SB-750, SB-750A, SC-1100, SC-1200, SP-23, SP-23B, SP-290, SP-350, SP-550, SP-550B, SP-800, SV-18, SV-18H, SV-19, SV-20, SV-21, SV-21B		




1

código	517348	referencia	2309218
descripción	boquilla de lavado juego H 32mm ø 18mm		
Para modelos:	E-1000, E-18, E-19, E-300, LV-1100, LVT-18, LVT-18A, LVT-18H, S-20, S-21, S-23, S-290, S-350, S-550, S-750, S-750A, SB-22, SB-23, SB-290, SB-350, SB-550, SB-750, SB-750A, SP-23, SP-23B, SP-290, SP-350, SP-550, SP-550B, SP-800, SV-18, SV-18H, SV-19, SV-20, SV-21, SV-21B		




1

código	517352	referencia	2305053 2309550
descripción	cruceta de brazo de lavado L 140mm An 140mm H 48mm		
Para modelos:	E-1000, E-19, E-300, LV-1100, S-21, S-23, S-290, S-350, S-550, S-750, S-750A, SB-22, SB-23, SB-290, SB-350, SB-550, SB-750, SB-750A, SC-1100, SP-23, SP-23B, SP-290, SP-350, SP-550, SP-550B, SP-800, SV-19, SV-20, SV-21, SV-21B		




1

código	524721	referencia	2309075
descripción	tapa terminal para brazo de aclarado juego 4 piezas ø 10mm H 19mm		
Para modelos:	SP-23, SP-23B, SV-18, SV-18H, SV-19, SV-20, SV-21, SV-21B		



1

código	524734	referencia	2309076
descripción	tapa terminal para brazo de lavado juego 4 piezas pos. de montaje arriba/abajo ø 16mm H 29mm		
Para modelos:	SC-1100, SC-1200, SP-23, SP-23B, SP-290, SP-350, SP-550, SP-550B, SP-800, SV-18, SV-18H, SV-19, SV-20, SV-21, SV-21B		



1


código	524049	referencia	4301756
descripción	brazo de lavado pos. de montaje abajo L - brazo de lavado 375mm L - brazo de aclarado 375mm boquillas de lavado 6 boquillas de aclarado 4 montaje ø 9/32mm completo		
Para modelos:	E-18, LVT-18, LVT-18A, LVT-18H, SV-18, SV-18H		




1


código	524070	referencia	4301758
descripción	brazo de lavado pos. de montaje abajo L - brazo de lavado 410mm L - brazo de aclarado 415mm boquillas de lavado 6 boquillas de aclarado 4 montaje ø 10/33mm completo		
Para modelos:	LVT-18A		





			
1			
código	517349	referencia	2309080
descripción	boquilla de aclarado juego ø 13mm H 27mm		
Para modelos:	E-1000, E-18, E-19, E-300, LV-1100, LV-1200, LVT-18, LVT-18A, LVT-18H, S-20, S-21, S-23, S-290, S-350, S-550, S-750, S-750A, SB-22, SB-23, SB-290, SB-350, SB-550, SB-750, SB-750A, SC-1100, SC-1200, SP-23, SP-23B, SP-290, SP-350, SP-550, SP-550B, SP-800, SV-18, SV-18H, SV-19, SV-20, SV-21, SV-21B		


			
1			
código	517349	referencia	2309080
descripción	boquilla de aclarado juego ø 13mm H 27mm		
Para modelos:	E-1000, E-18, E-19, E-300, LV-1100, LV-1200, LVT-18, LVT-18A, LVT-18H, S-20, S-21, S-23, S-290, S-350, S-550, S-750, S-750A, SB-22, SB-23, SB-290, SB-350, SB-550, SB-750, SB-750A, SC-1100, SC-1200, SP-23, SP-23B, SP-290, SP-350, SP-550, SP-550B, SP-800, SV-18, SV-18H, SV-19, SV-20, SV-21, SV-21B		


			
1			
código	517348	referencia	2309218
descripción	boquilla de lavado juego H 32mm ø 18mm		
Para modelos:	E-1000, E-18, E-19, E-300, LV-1100, LVT-18, LVT-18A, LVT-18H, S-20, S-21, S-23, S-290, S-350, S-550, S-750, S-750A, SB-22, SB-23, SB-290, SB-350, SB-550, SB-750, SB-750A, SP-23, SP-23B, SP-290, SP-350, SP-550, SP-550B, SP-800, SV-18, SV-18H, SV-19, SV-20, SV-21, SV-21B		


			
1			
código	517348	referencia	2309218
descripción	boquilla de lavado juego H 32mm ø 18mm		
Para modelos:	E-1000, E-18, E-19, E-300, LV-1100, LVT-18, LVT-18A, LVT-18H, S-20, S-21, S-23, S-290, S-350, S-550, S-750, S-750A, SB-22, SB-23, SB-290, SB-350, SB-550, SB-750, SB-750A, SP-23, SP-23B, SP-290, SP-350, SP-550, SP-550B, SP-800, SV-18, SV-18H, SV-19, SV-20, SV-21, SV-21B		


			
1			
código	524276	referencia	4301864
descripción	cruceta de brazo de lavado		
Para modelos:	E-18, E-19, LVT-18, LVT-18A, LVT-18H, S-20, SV-18, SV-18H, SV-20, SV-21, SV-21B		

			
1			
código	524712	referencia	4301665
descripción	cruceta de brazo de lavado pos. de montaje arriba ø 36mm L 80mm An 64mm H 34mm		
Para modelos:	S-21, S-23, SB-22, SB-23, SP-23, SP-23B, SV-20, SV-21, SV-21B		

			
1			
código	524734	referencia	2309076
descripción	tapa terminal para brazo de lavado juego 4 piezas pos. de montaje arriba/abajo ø 16mm H 29mm		
Para modelos:	SC-1100, SC-1200, SP-23, SP-23B, SP-290, SP-350, SP-550, SP-550B, SP-800, SV-18, SV-18H, SV-19, SV-20, SV-21, SV-21B		

			
1			
código	524721	referencia	2309075
descripción	tapa terminal para brazo de aclarado juego 4 piezas ø 10mm H 19mm		
Para modelos:	SP-23, SP-23B, SV-18, SV-18H, SV-19, SV-20, SV-21, SV-21B		


			
1			
código	524724	referencia	2307205
descripción	brazo de lavado y de aclarado L - brazo de lavado 415mm L - brazo de aclarado 410mm boquillas de lavado 6 boquillas de aclarado 4 montaje ø 20/33mm pos. de montaje arriba		
Para modelos:	S-21, S-23, SB-22, SB-23, SV-20, SV-21, SV-21B		

			
1			
código	524734	referencia	2309076
descripción	tapa terminal para brazo de lavado juego 4 piezas pos. de montaje arriba/abajo ø 16mm H 29mm		
Para modelos:	SC-1100, SC-1200, SP-23, SP-23B, SP-290, SP-350, SP-550, SP-550B, SP-800, SV-18, SV-18H, SV-19, SV-20, SV-21, SV-21B		




1

código	524755	referencia	2313179 2319253
descripción	brazo de aclarado L 400mm boquillas 4 montaje ø 12mm pos. de montaje arriba		
Para modelos:	P-41, SL-20, SL-20D, SL-20E, SL-21, SL-21B, SL-21BD, SL-21D, SL-22, SL-22B, SL-22BD, SL-22D, X-40		



1

código	524072	referencia	4301762
descripción	brazo de aclarado pos. de montaje arriba L 364mm boquillas 4 montaje ø 9.5mm An 20mm		
Para modelos:	E-18, E-19, LVT-18, LVT-18A, LVT-18H, SV-18, SV-18H, SV-19		




1

código	517708	referencia	2313224 2319203
descripción	brazo de aclarado pos. de montaje arriba L 360mm boquillas 4 montaje ø 12mm		
Para modelos:	P-35, SL-18, SL-19, SL-19D, X-35		




1

código	524071	referencia	4301764
descripción	brazo de aclarado pos. de montaje arriba L 400mm boquillas 4 montaje ø 10mm		
Para modelos:	LVT-18A, S-20, SV-20, SV-21, SV-21B		




1

código	517713	referencia	2313125
descripción	boquilla de aclarado juego		
Para modelos:	P-100, P-35, P-41, P-50, S-120, S-41, S-50, S-60, SL-1100B, SL-1100BP, SL-1200B, SL-1200BP, SL-18, SL-19, SL-19D, SL-20, SL-20D, SL-20E, SL-21, SL-21B, SL-21BD, SL-21D, SL-22, SL-22B, SL-22BD, SL-22D, SL-23, SL-23B, SL-23BP, SL-24, SL-290B, SL-300, SL-350B, SL-360, SL-550, SL-550B, SL-550BP, SL-560, SL-650C, SL-650C-USA, SL-800B, SL-810, SL-900, X-120, X-35, X-40, X-41, X-45, X-50, X-60...(Otros modelos se puede ver en la tienda web)		




1

código	517349	referencia	2309080
descripción	boquilla de aclarado juego ø 13mm H 27mm		
Para modelos:	E-1000, E-18, E-19, E-300, LV-1100, LV-1200, LVT-18, LVT-18A, LVT-18H, S-20, S-21, S-23, S-290, S-350, S-550, S-750, S-750A, SB-22, SB-23, SB-290, SB-350, SB-550, SB-750, SB-750A, SC-1100, SC-1200, SP-23, SP-23B, SP-290, SP-350, SP-550, SP-550B, SP-800, SV-18, SV-18H, SV-19, SV-20, SV-21, SV-21B		



1

código	524757	referencia	2313117
descripción	empalme de brazo de aclarado pos. de montaje arriba ø 12mm H 27mm		
Para modelos:	P-35, P-41, SL-1100B, SL-1100BP, SL-1200B, SL-1200BP, SL-18, SL-19, SL-19D, SL-20, SL-20D, SL-20E, SL-21, SL-21B, SL-21BD, SL-21D, SL-22, SL-22B, SL-22BD, SL-22D, SL-900, X-35, X-40		



1

código	517716	referencia	2311569
descripción	boquilla de aclarado H 17mm rosca 1/8" EC 13		
Para modelos:	ST, ST-1400, ST-1700, ST-2200, ST-2800, ST-3000, ST-3500		



1		
código	517410	referencia 2309849
descripción	boquilla de lavado juego H 32mm ø 18mm	
Para modelos:	LV-1200, SC-1100, SC-1200	

1		
código	542379	referencia 2313419
descripción	cruceta de brazo de lavado L 100mm An 100mm H 45.5mm montaje ø 16mm	
Para modelos:	SL-1100B, SL-1100BP, SL-1200B, SL-1200BP, SL-900	

1		
código	517709	referencia 2319060
descripción	cruceta de brazo de lavado pos. de montaje arriba L 90mm An 65mm H 38mm	
Para modelos:	S-41, SL-20, SL-20D, SL-21, SL-21B, SL-21BD, SL-21D, SL-22, SL-22B, SL-22BD, SL-22D, SL-23, SL-23B, SL-23BP, SL-24, X-41	

1		
código	517717	referencia 2319019
descripción	tapa terminal juego 2 piezas rosca M12x1,5 H 8mm EC 13	
Para modelos:	SU-600, SU-750	

1		
código	524728	referencia 2310249
descripción	contrasoporte para soporte de brazo de lavado pos. de montaje abajo H 73mm para SAMMIC	
Para modelos:	SP-23, SP-23B, SP-290, SP-350, SP-550, SP-550B, SP-800, SV-20, SV-21, SV-21B	

1		
código	524710	referencia 2313129
descripción	contrasoporte para soporte de brazo de lavado pos. de montaje abajo ø 82mm H 79mm para SAMMIC	
Para modelos:	P-35, P-41, SL-18, SL-19, SL-19D, SL-20, SL-20D, SL-20E, SL-21BD, SL-21D, SL-22, SL-22B, SL-22BD, SL-22D, X-35, X-40	


1		
código	517344	referencia 2319061
descripción	contrasoporte pos. de montaje abajo rosca 1½" H 65mm con junta anular	
Para modelos:	P-50, S-41, S-50, S-60, SL-20D, SL-21, SL-21B, SL-21BD, SL-21D, SL-22, SL-22B, SL-22BD, SL-22D, SL-23, SL-23B, SL-23BP, SL-24, SL-290B, SL-350B, SL-360, SL-550, SL-550B, SL-550BP, SL-560, SL-800B, X-41, X-45, X-50, X-60, X-80	


1		
código	524727	referencia 4309240
descripción	soporte de brazo de lavado juego pos. de montaje abajo H 120mm	
Para modelos:	E-18, LVT-18, LVT-18A, LVT-18H, SV-18, SV-18H	


1		
código	524725	referencia 2309727
descripción	soporte de brazo de lavado pos. de montaje abajo H 168mm	
Para modelos:	E-19, S-20, S-21, S-23, SB-22, SB-23, SP-23, SP-23B, SV-19, SV-20, SV-21, SV-21B	


1		
código	524707	referencia 2313151 2319205
descripción	soporte de brazo de lavado pos. de montaje abajo ø 82mm H 116mm	
Para modelos:	P-100, P-35, P-41, S-100, S-41, SL-1100B, SL-1100BP, SL-1200B, SL-1200BP, SL-18, SL-19, SL-19D, SL-20, SL-20D, SL-20E, SL-21, SL-21B, SL-21BD, SL-21D, SL-22, SL-22B, SL-22BD, SL-22D, SL-23, SL-23B, SL-23BP, SL-24, SL-900, X-100, X-35, X-40, X-41	





			
1			
código	524758	referencia	2310746
descripción	soporte de brazo de lavado pos. de montaje abajo ø 92mm H 102mm		
Para modelos:	SC-1100		


			
1			
código	517342	referencia	2313214 2319309
descripción	soporte de brazo de lavado pos. de montaje abajo rosca 1½" ø 44mm H 128mm		
Para modelos:	P-50, S-50, S-60, SL-290B, SL-300, SL-350B, SL-360, SL-550, SL-550B, SL-550BP, SL-560, SL-650C, SL-650C-USA, SL-800B, SL-810, X-45, X-50, X-60, X-80		


			
1			
código	524715	referencia	4309242
descripción	soporte de brazo de lavado pos. de montaje arriba H 40mm L1 53mm		
Para modelos:	E-18, E-19, LVT-18, LVT-18A, LVT-18H, S-20, SV-18, SV-18H, SV-19, SV-20, SV-21, SV-21B		

			
1			
código	517343	referencia	2319059
descripción	soporte de brazo de lavado pos. de montaje arriba ø 30mm H 49.5mm		
Para modelos:	P-50, S-50, S-60, SL-290B, SL-350B, SL-360, SL-550, SL-550B, SL-550BP, SL-560, SL-650C, SL-650C-USA, SL-800B, X-45, X-50, X-60, X-80		


			
1			
código	524753	referencia	2309729
descripción	soporte de brazo de lavado pos. de montaje arriba ø 61mm H 73mm		
Para modelos:	S-21, S-23, SB-22, SB-23, SP-23, SP-23B, SV-20, SV-21, SV-21B		

			
1			
código	517710	referencia	2319062
descripción	soporte de brazo de lavado pos. de montaje arriba ø 61mm H 79mm		
Para modelos:	S-41, SL-20, SL-20D, SL-21, SL-21B, SL-21BD, SL-21D, SL-22, SL-22B, SL-22BD, SL-22D, SL-23, SL-23B, SL-23BP, SL-24, X-41		

			
1			
código	524711	referencia	2309110
descripción	soporte de brazo de lavado pos. de montaje arriba ø 88mm H 49mm		
Para modelos:	E-300, S-290, S-350, S-550, S-750, S-750A, SB-290, SB-350, SB-550, SB-750, SB-750A, SP-290, SP-350, SP-550, SP-550B, SP-800		

			
1			
código	524735	referencia	2309064
descripción	juego de juntas para soporte de brazo de lavado		
Para modelos:	SC-1100, SC-1200, SP-23, SP-23B, SP-290, SP-350, SP-550, SP-550B, SP-800, SV-18, SV-18H, SV-19, SV-20, SV-21, SV-21B		


pernos de aclarado

			
1			
código	524720	referencia	2313219 2319206
descripción	perno de aclarado pos. de montaje abajo ø 12mm H 71mm rosca M12x1,75 rosca L 13mm		
Para modelos:	P-100, P-35, P-41, P-50, S-120, S-41, S-50, S-60, SL-1100B, SL-1100BP, SL-1200B, SL-1200BP, SL-18, SL-19, SL-19D, SL-20, SL-20D, SL-20E, SL-21, SL-21B, SL-21BD, SL-21D, SL-22, SL-22B, SL-22BD, SL-22D, SL-23, SL-23B, SL-23BP, SL-24, SL-290B, SL-300, SL-350B, SL-360, SL-550, SL-550B, SL-550BP, SL-560, SL-650C, SL-650C-USA, SL-800B, SL-810, SL-900, X-120, X-35, X-40, X-41, X-45, X-50, X-60...(Otros modelos se puede ver en la tienda web)		



pomos

pomos personalizados para fabricantes

SAMMIC			
			
1			
código	111400	referencia	2304989 2309024 2309580 2509157
descripción	juego de pomos marca cero ø 41mm eje ø 6x4,6mm gris, rojo		
Para modelos:	BM-11, BM-21, BM-22, BM-22C, BM-22H, BM-42, LV-1100, LV-1200, LV-290, LV-350, LV-550, LV-750, LV-750A, LVT-19, M-5, P-12, S-23, S-290, S-350, S-550, S-750, S-750A, SB-22, SB-23, SB-290, SB-350, SB-550, SB-750, SB-750A, TRX-21, TRX-22, V-401SGA, V-401T, V-402SG, V-402T, V-410SG, V-410T, V-420SA, V-420SGA, V-420T, V-421SG, V-421T, V-425SGA, V-425T, V-426SG, V-426T, V-640SA, V-640SGA, V-640T, V-641SG...(Otros modelos se puede ver en la tienda web)		

cierres


cierres de enganche

específico del fabricante

SAMMIC			
			
1			
código	700991	referencia	2309122
descripción	cierre de enganche longitud brida 70mm anchura brida 22mm		
Para modelos:	E-19, E-300, LVT-19, P-35, P-41, P-50, S-20, S-21, S-23, S-290, S-350, S-41, S-50, S-550, S-60, S-750, S-750A, SB-22, SB-23, SB-290, SB-350, SB-550, SB-750, SB-750A, SL-18, SL-19, SL-19D, SL-20, SL-20D, SL-21, SL-21B, SL-21BD, SL-21D, SL-22, SL-22B, SL-22BD, SL-22D, SL-23, SL-23B, SL-23BP, SL-24, SL-290B, SL-350B, SL-360, SL-550, SL-550B, SL-550BP, SL-560, SL-650C, SL-650C-USA...(Otros modelos se puede ver en la tienda web)		

bisagras

soporte de puerta

			
1			
código	694538	referencia	2309212
descripción	bisagra L 72mm An 25mm pos. de montaje izquierdo/derecho juego para lavavajillas UE 1 pzs		
Para modelos:	E-19, E-300, LVT-19, S-20, S-21, S-23, S-290, S-350, S-550, S-750, S-750A, SB-22, SB-23, SB-290, SB-350, SB-550, SB-750, SB-750A, SP-23, SP-23B, SP-290, SP-350, SP-550, SP-550B, SP-800, SV-19, SV-20, SV-21, SV-21B		

cestos



cestos de lavado

cestos de alambre de acero octogonal


cestas de lavado

			
1			
código	971002 ¹	referencia	4301923
descripción	cesta para vajillas diversas L 350mm An 350mm H 165mm tipo de maneta de malla gruesa		

¹de malla gruesa

			
1			
código	970068 ¹	referencia	2309733
descripción	cesta para vajillas diversas L 400mm An 400mm H 170mm		
repuestos para	970068		
	código	970001	referencia
			—
	 esquina deslizando espesor de hilo 5mm L 120mm An 120mm H 12mm L-Form		

¹de malla gruesa

			
1			
código	971029 ¹	referencia	2307320
descripción	cesta para vajillas diversas L 450mm An 450mm H 120mm tipo de maneta de malla gruesa		


¹de malla gruesa

cestas para platos

			
1			
código	971032	referencia	2307315
descripción	cesto para platos L 450mm An 450mm H 95mm platos 14 plato ø 230mm		

cestos de plástico octogonal

cestas de lavado

			
1			
código	971058	referencia	2302612
descripción	cesta para vajillas diversas L 350mm An 350mm H 150mm		



1

código	971078	referencia	2305468
descripción	cesta para vajillas diversas L 400mm An 400mm H 150mm		

cestas para platos



1

código	970693	referencia	2307028
descripción	cesto para platos L 400mm An 400mm		

accesorios

cuterteros



1

código	976016	referencia	2302615
descripción	complemento para cubiertos L 110mm An 110mm ømm H 130mm		



1

código	970349	referencia	2302617
descripción	complemento para cubiertos L 130mm An 57mm ømm H 110mm		



1

código	972032	referencia	5300125
descripción	complemento para cubiertos L 430mm An 205mm ømm H 150mm		

juntas

juntas tóricas

EPDM

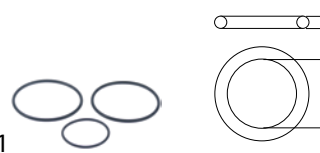
ø8,00mm



1

código	532631	referencia	2309051
descripción	junta tórica EPDM espesor 8mm int.ø 52mm UE 2 pzs		
Para modelos:	E-1000, E-300, LV-1100, LV-1200, S-21, S-23, S-290, S-350, S-550, S-750, S-750A, SB-22, SB-23, SB-290, SB-350, SB-550, SB-750, SB-750A, SC-1100, SC-1200, SP-23, SP-23B, SP-290, SP-350, SP-550, SP-550B, SP-800, ST, ST-1400, ST-1700, ST-2200, ST-2800, ST-3000, ST-3500, SU-600, SU-750, SV-19, SV-20, SV-21, SV-21B		

otros



1

código	518188	referencia	2310753
descripción	juego de juntas tóricas EPDM espesor 3/4mm int.ø 46/74mm		
Para modelos:	SC-1100, SC-1200, SU-600, SU-750		

anillos de junta

juntas de silicona



1

código	651007	referencia	6420111
descripción	junta ø ext. 75mm int.ø 55mm espesor 3mm UE 1 pzs		
Para modelos:	TB-1000		



otros



código	524735	referencia	2309064
descripción	juego de juntas para soporte de brazo de lavado		
Para modelos:	SC-1100, SC-1200, SP-23, SP-23B, SP-290, SP-350, SP-550, SP-550B, SP-800, SV-18, SV-18H, SV-19, SV-20, SV-21, SV-21B		

muelles

resortes de tracción

código	701129	referencia	2310609 2319432
descripción	muelle de tracción ø 38mm longitud total 570mm espesor de hilo 5mm para campana		
Para modelos:	P-100, S-100, S-120, SC-1100, SC-1200, SL-1100B, SL-1100BP, SL-1200B, SL-1200BP, SL-900		

dosificadores



bombas dosificadoras




GERMAC

versión empotrada

con control de frecuencia



código	361620	referencia	2310293
descripción	dosificador GERMAC regulación de frecuencia 2.5l/h 230VAC detergente tubo ø 4x6mm tubo termoplástico tipo G252 medidas 62x70x93mm		
Para modelos:	SC-1100, SC-1200, SL-290B, SL-350B, SL-550B, SL-550BP, SP-23, SP-23B, SP-290, SP-350, SP-550, SP-550B, SP-800, SU-600, SU-750, SV-18, SV-18H, SV-19, SV-20, SV-21, SV-21B		
repuestos para	361620		
	código	361263	referencia —
	enrollador manguera GERMAC apto para G80/82/150/152/200/202/250/252/600		
	código	361554	referencia —
	tubo flexible para bomba GERMAC detergente tipo de tubo termoplástico tubo ø 5x8mm para modelo G200/G250/G252		

repuestos para	361620		
	código	361556	referencia —
	placa de control tipo G82/G152/G202/G252 GERMAC		
accesorios para	361620		
	código	520090	referencia —
	tubo flexible de PVC int.ø 4mm ø ext. 6mm L 2m grosor de la pared 1mm T máx 60°C transparente		
	código	520091	referencia —
	tubo de nylon int.ø 4mm ø ext. 6mm L 2m grosor de la pared 1mm p de trabajo 10bar p de reventamiento 50bar T máx 100°C transparente		

bombas de membrana

autoaspirantes con presión secundaria

GERMAC


tipo 2000



código	361547	referencia	N/A
descripción	dosificador tipo 2000 abrillantador entrada 4x6mm salida 8mm conector para succión ø PVC 4x6mm presión secundaria M12x1 bola de retención PTFE 1mm GERMAC CODE VNR/D1		
repuestos para	361547		
	código	361550	referencia —
	empalme de tubo tubo ø 4x6mm		
	código	361551	referencia —
	resorte de compresión espesor de hilo 1mm		
	código	361701	referencia —
	empalme de tubo rosca M10x1 boquilla ø 7.5mm		
	código	361705	referencia —
	junta para empalme de tubo M12x1		
	código	510298	referencia —
	válvula labial dosificador apto para DB2/DS5		
accesorios para	361547		
	código	361553	referencia —
	membrana EPDM		
	código	361702	referencia —
	empalme de tubo latón tubo ø 4x6mm		
	código	361703	referencia —
	empalme de tubo rosca M10x1 latón empalme de tubo ø 4x6mm		
	código	361704	referencia —
	empalme de tubo latón recto rosca M12x1 tubo ø 11mm UE 1 pzs		
	código	510296	referencia —
	membrana silicona		

Continúa en la página siguiente



accesorios para	361547			
	código	520022	referencia	—
	tubo flexible de PVC int.ø 8mm ø ext. 12mm L 10m grosor de la pared 2mm T máx 60°C transparente			



tubos flexibles

tubos flexibles de entrada


tubos flexibles de entrada de PVC



código	520010	referencia	2309745
descripción	tubo flexible de entrada PVC recto-curvado DN13 empalmes 3/4" L 1500mm p de trabajo 10bar p de reventamiento 32bar T máx 90°C azul homologación VDE cierre plana		
Para modelos:	E-18, E-19, LVT-18, LVT-18A, LVT-18H, LVT-19, P-35, P-41, P-50, S-20, S-21, S-23, S-41, S-50, S-60, SB-22, SB-23, SL-18, SL-19, SL-19D, SL-20, SL-20D, SL-20E, SL-21, SL-21B, SL-21BD, SL-21D, SL-22, SL-22B, SL-22BD, SL-22D, SL-23, SL-23B, SL-23BP, SL-290B, SL-300, SL-350B, SL-360, SL-550, SL-550B, SL-550BP, SL-560, SL-650C, SL-650C-USA, SP-23, SP-23B, SV-18, SV-18H, SV-19, SV-20...(Otros modelos se puede ver en la tienda web)		

accesorios para	520010			
	código	520053	referencia	—
	filtro empalme 3/4" D1 ø 26mm D2 ø 15mm UE 10 pzs goma espesor 8mm			
	código	520054	referencia	—
	junta plana goma ø ext. 23.5mm int.ø 14mm espesor 2.3mm UE 10 pzs			

tubos de salida



código	530608	referencia	2305113
descripción	manguera de desagüe DN24 L 1500mm A ø interno 24mm A ø externo 28mm B ø interno 28mm B ø externo 35mm tubo ø ext. 29mm resis.a la temp. 90°C		
Para modelos:	E-18, E-19, E-300, LV-290, LV-350, LV-550, LV-750, LV-750A, LVT-18, LVT-18A, LVT-18H, LVT-19, S-20, S-21, S-23, S-290, S-350, S-550, S-750, S-750A, SB-22, SB-23, SB-290, SB-350, SB-550, SB-750, SB-750A, SC-1100, SC-1200, SL-1100B, SL-1100BP, SL-1200B, SL-1200BP, SL-900, SP-23, SP-23B, SP-290, SP-350, SP-550, SP-550B, SP-800, SU-750, SV-18, SV-18H, SV-19, SV-20, SV-21, SV-21B		



código	530571	referencia	2305114 2319227
descripción	manguera de desagüe DN24 L 1500mm ø int. recta 24mm ø ext. recto 29mm dim.ext. codo 29mm ø ext. codo 35mm tubo ø ext. 28mm		
Para modelos:	P-100, P-35, P-41, P-50, S-100, S-120, S-41, S-50, S-60, SL-18, SL-19, SL-19D, SL-20, SL-20D, SL-20E, SL-21, SL-21B, SL-21BD, SL-21D, SL-22, SL-22B, SL-22BD, SL-22D, SL-23, SL-23B, SL-23BP, SL-24, SL-290B, SL-300, SL-350B, SL-360, SL-550, SL-550B, SL-550BP, SL-560, SL-650C, SL-650C-USA, SL-800B, SL-810, X-100, X-120, X-35, X-40, X-41, X-45, X-50, X-60, X-80		


tubos formados

recto



código	530426	referencia	2310294
descripción	tubo formado L 66mm		
Para modelos:	P-100, P-35, P-41, S-100, S-120, SC-1100, SC-1200, SL-1100B, SL-1100BP, SL-1200B, SL-1200BP, SL-18, SL-19, SL-19D, SL-20, SL-20D, SL-20E, SL-21BD, SL-21D, SL-22, SL-22B, SL-22BD, SL-22D, SL-23, SL-23B, SL-23BP, SL-290B, SL-350B, SL-550B, SL-550BP, SL-650C, SL-650C-USA, SL-800B, SL-900, SP-23, SP-23B, SP-290, SP-350, SP-550, SP-550B, SP-800, SV-20, SV-21, SV-21B, X-100, X-120, X-35, X-40		



código	524719	referencia	2310294 (old Version)	
descripción	tubo formado ø tubo 40mm int. ø tubo 30mm L 65mm sistemas de lavado negro UE 1			
accesorios para	524719			
	código	500961	referencia	4309102 old version
	bomba de desagüe entrada ø 30mm salida ø 23mm 100W 230V 50Hz GRE			



forma L



1

código	524733	referencia	2306521 2309655
descripción	tubo formado terminal ø ext. 38mm altura interior 26mm ø DE2 38mm medida interior 26mm L 135mm UE 1 sistemas de lavado L-Form		
Para modelos:	E-19, LVT-19, S-20, S-21, S-23, SB-22, SB-23, SP-23, SP-23B, SV-19, SV-20, SV-21, SV-21B		



1

código	524752	referencia	2313379 2319270
descripción	tubo formado terminal ø ext. 48mm altura interior 38mm ø DE2 41mm medida interior 29mm L 120mm UE 1 sistemas de lavado L-Form		
Para modelos:	S-41, SL-20D, SL-21, SL-21B, SL-21BD, SL-21D, SL-22, SL-22B, SL-22BD, SL-22D, SL-23, SL-23B, SL-23BP, SL-24, X-41		



1

código	524751	referencia	2309741
descripción	tubo formado terminal ø ext. 58mm altura interior 44mm ø DE2 44mm medida interior 26mm L 135mm UE 1 sistemas de lavado L-Form		
Para modelos:	E-19, S-20, S-21, SV-19, SV-20, SV-21, SV-21B		



1

código	524726	referencia	2309866
descripción	tubo formado terminal ø ext. 73mm altura interior 60mm ø DE2 75mm medida interior 63mm L 275mm sistemas de lavado L-Form UE 1 negro		
Para modelos:	LV-1100, LV-1200, SC-1100, SC-1200		

con derivación



1

código	524738	referencia	2310620 2319404
descripción	tubo formado int.ø 35/47mm ø ext. 49/64mm L 395mm tubo de lavado con derivación sistemas de lavado negro		
Para modelos:	P-100, S-100, S-120, SC-1100, SC-1200, SL-1100B, SL-1100BP, SL-1200B, SL-1200BP, SL-900, ST-1400, X-100, X-120		

forma S



1

código	517711	referencia	2307509 2310106
descripción	tubo formado ø tubo 42/37mm int. ø tubo 29/22mm L 400mm forma S		
Para modelos:	P-41, P-50, S-100, S-120, S-23, S-290, S-350, S-41, S-50, S-550, S-60, S-750, S-750A, SB-22, SB-23, SB-290, SB-350, SB-550, SB-750, SB-750A, SC-1100, SC-1200, SL-1100B, SL-1100BP, SL-1200B, SL-1200BP, SL-20, SL-20D, SL-21, SL-21B, SL-21BD, SL-21D, SL-22, SL-22B, SL-22BD, SL-22D, SL-23, SL-23B, SL-23BP, SL-290B, SL-350B, SL-360, SL-550, SL-550B, SL-550BP, SL-560, SL-650C, SL-650C-USA, SL-800B, SL-810...(Otros modelos se puede ver en la tienda web)		

forma U



1

código	524739	referencia	2309146
descripción	tubo formado ø ext. 38 L 600mm sistemas de lavado negro UE 1 forma U		
Para modelos:	E-300, P-50, S-290, S-350, S-41, S-50, S-550, S-60, S-750, SB-290, SB-350, SB-550, SB-750, SL-290B, SL-300, SL-350B, SL-360, SL-550, SL-550B, SL-550BP, SL-560, SL-650C, SL-650C-USA, SP-290, SP-350, SP-550, SP-550B, X-41, X-45, X-60, X-80		



1

código	516103	referencia	4309192
descripción	distribuidor plástico tubo ø 12-12-12-12mm 4 vías		
Para modelos:	LVT-18, LVT-18A, LVT-18H, S-21, S-23, S-41, SB-22, SB-23, SL-20, SL-20D, SL-21, SL-21B, SL-21BD, SL-21D, SL-22, SL-22B, SL-22BD, SL-22D, SL-23, SL-23B, SL-23BP, SP-23, SP-23B, SV-18, SV-18H, SV-20, SV-21, SV-21B, X-35, X-40, X-41		

guarniciones, empalmes para mangueras y tubos

empalmes de tubos

sin racor



1

código	510842	referencia	2309583
descripción	pieza T plástico tubo ø 13-13-13mm 3 vías		
Para modelos:	E-1000, E-18, E-19, E-300, LV-1100, LV-1200, S-100, S-120, S-290, S-350, S-41, S-50, S-550, S-750, S-750A, SB-290, SB-350, SB-550, SB-750, SB-750A, SC-1100, SC-1200, SL-1100B, SL-1100BP, SL-1200B, SL-1200BP, SL-18, SL-19, SL-19D, SL-20, SL-20D, SL-20E, SL-21, SL-21B, SL-21BD, SL-21D, SL-22, SL-22B, SL-22BD, SL-22D, SL-23, SL-23B, SL-23BP, SL-24, SL-290B, SL-300, SL-350B, SL-360, SL-550, SL-550B...(Otros modelos se puede ver en la tienda web)		

material de sujeción

tornillos

tornillos de cabeza moleteada



1

código	505271	referencia	2305089 2309077
descripción	tornillo de cabeza moleteada rosca M8 rosca L 4mm ø 28mm H 3mm inox UE 2 pzs		
Para modelos:	E-1000, E-18, E-19, E-300, LV-1100, LV-1200, LV-290, LV-350, LV-550, LV-750, LV-750A, LVT-18, LVT-18A, LVT-18H, P-35, P-41, P-50, S-20, S-21, S-23, S-290, S-350, S-41, S-50, S-550, S-60, S-750, S-750A, SB-22, SB-23, SB-290, SB-350, SB-550, SB-750, SB-750A, SC-1100, SC-1200, SL-1100B, SL-1100BP, SL-1200B, SL-1200BP, SL-18, SL-19, SL-19D, SL-20, SL-20D, SL-20E, SL-21, SL-21B, SL-21BD... (Otros modelos se puede ver en la tienda web)		

A			
anillos de junta	28	resistencias de inmersión	2
B		S	
bombas	11	sensores	9
bombas de aumento de presión I	14	T	
bombas de lavado y aclarado	11	temporizadores	7
bombas de salida	15	temporizadores de programa	7
C		termostatos	4
cierres de enganche	27	termostatos de superficie	4
conmutadores giratorios	5	termostatos de superficie de seguridad	4
contactores	8	tornillos	32
D		tornillos de cabeza moleteada	32
dosificadores	29	tubos de salida	30
E		tubos flexibles	30
empalmes de tubos	32	tubos flexibles de entrada	30
F		tubos flexibles de entrada de PVC	30
fusibles	15	tubos formados	30
G		V	
GEV	2	válvulas magnéticas	9
I			
interruptores de flotador	5		
interruptores magnéticos	6		
interruptores posicionales	5		
interruptores pulsantes y pulsadores	4		
interruptores y pulsadores	4		
interruptores/pulsadores basculantes	4		
J			
juntas tóricas	28		
L			
lámparas	6		
lámparas de señalización	6		
lámparas de señalización completas	6		
M			
material de sujeción	32		
microinterruptores	5		
P			
presostatos	10		
R			
relés	8		
resistencias	2		