



Schlauchroller und Gerätehandbrausen

3

Gerätehandbrausen.	112
Schlauchroller.	114
Reinigungspistolen.	117
Wassersteckdosen.	119



Schlauchroller und Gerätehandbrausen

Gerätehandbrausen



Abb.	GEV-Nr.	Anschluss	L (mm)	pass. für
1	540003	1/2" AG	105	—
2	542800	1/2" AG	120	MKN
3	540301	1/2" AG	128	Eloma Palux
4	542105	1/2" AG	130	—



Abb.	GEV-Nr.	Anschluss	L (mm)	pass. für
5	540302	1/2" AG	135	Fagor Rational
6	540673	1/2" AG	135	Kreff Rational
7	542964	1/2" AG	135	Convotherm Electrolux
8	540602	1/2" AG	168	—



Abb.	GEV-Nr.	Anschluss	L (mm)	pass. für
9	691048	1/2" AG	225	Fagor Foinox
10	548304	1/2" AG	245	Mastro River
11	548630	1/2" AG	245	—
12	548636	1/2" AG	250	Echtermann



Abb.	GEV-Nr.	Anschluss	L (mm)	pass. für
1	542098	3/8" IG	130	—
2	542038	3/8" IG	135	ATA Convotherm Electrolux Juno Klarco Retigo Zanussi
3	540664	1/2" IG	165	Fagor Rational
4	549332	1/2" IG	215	Electrolux Inoxtrend Zanussi



Abb.	GEV-Nr.	Anschluss	L (mm)	pass. für
5	542062	1/2" IG	225	Lainox



Abb.	GEV-Nr.	Beschreibung	pass. für
1	542954	Gerätehandbrause 1/2" AG L 129mm mit Schlauch 2m und Wandhalter Typ GASTROTOP	—
2	691618	Gerätehandbrause 1/2" AG L 225mm mit Schlauch 2m und Wandhalter Typ STAR	Fagor
3	542097	Handbrause 1/2" AG L 245mm mit Schlauch 2m und Wandhalter Typ ACTIVE	—



4

Abb.	GEV-Nr.	Beschreibung	pass. für
4	591356	Reinigungs-Set inkl. Wassersteckdose Anschluss 1/2" Schlauchlänge 1250m T.max. 50°C	—

1

Abb.	GEV-Nr.	Beschreibung	Anschlüsse	L (mm)	pass. für	Vergl.-Nr.
1	520732	Brauseschlauch	1/4" - 1/2"	2080	Rational	2067.0604
1	530604	Brauseschlauch	1/2" - M12x1	1500	Krefftt Rational	76-20670603 2067.0603

2

Abb.	GEV-Nr.	Beschreibung	Anschlüsse	L (mm)	pass. für	Vergl.-Nr.
2	520532	Brauseschlauch	3/8"	1600	Electrolux	003170
2	520892	Brauseschlauch	3/8"	1600	Retigo	ZA11-0902
2	520891	Brauseschlauch	3/8"	2100	Retigo	ZA11-0904

3

Abb.	GEV-Nr.	Beschreibung	Anschlüsse	L (mm)	pass. für	Vergl.-Nr.
3	520272	Brauseschlauch	1/2"	1000	—	—
3	520277	Brauseschlauch	1/2"	1500	Convotherm	7012071
3	520096	Brauseschlauch	1/2"	2000	Convotherm	7002070
3	520097	Brauseschlauch	1/2"	2200	Convotherm	7002071
3	520098	Brauseschlauch	1/2"	2600	Convotherm	7002072

4

Abb.	GEV-Nr.	Beschreibung	Anschlüsse	L (mm)	pass. für	Vergl.-Nr.
4	542018 ¹	Brauseschlauch	1/2"	1500	—	—
4	542019 ¹	Brauseschlauch	1/2"	2000	—	—

¹PVC überzogen

5

Abb.	GEV-Nr.	Beschreibung	Anschlüsse	L (mm)	pass. für	Vergl.-Nr.
5	540230	Brauseschlauch	1/2"	2000	—	—
5	540231	Brauseschlauch	1/2"	2500	—	—
5	540239	Brauseschlauch	1/2"	3000	—	—

6

Abb.	GEV-Nr.	Beschreibung	Anschlüsse	L (mm)	pass. für	Vergl.-Nr.
6	520730	Brauseschlauch	1/2"	2400	Krefftt Rational	76-20670600 2067.0600
6	520729	Brauseschlauch	1/2"	2800	Krefftt Rational Rosinox	76-20670601 2067.0601 RX25177072
6	520731	Brauseschlauch	1/2"	3200	Krefftt Rational	76-20670602 2067.0602

7

Abb.	GEV-Nr.	Beschreibung	Anschlüsse	L (mm)	pass. für	Vergl.-Nr.
7	520094	Brauseschlauch	ø12mm - 1/2"	1500	Krefftt Rational	76-20670610 2067.0610
7	520099	Brauseschlauch	ø12mm - 1/2"	1800	Krefftt Rational	76-20670611 2067.0611
7	520108	Brauseschlauch	ø12mm - 1/2"	2080	Krefftt Rational	76-20670609 2067.0609

1 2 3 4

Abb.	GEV-Nr.	Beschreibung	pass. für
1	540008	Brausekopf Anschluss 1/2" Metall	Convotherm Echtermann
2	693526	Buchse für Handbrause	Krefftt Rational
3	540674	Kupplung für Handbrause drehbar Anschlüsse 1/2" IG - 1/2" AG	—
4	548353	Schwenkadapter IG 1/2" AG 1/2" Messing	Echtermann

5 6 7 8

Abb.	GEV-Nr.	Beschreibung	pass. für
5	540002	Wandhalter für Gerätehandbrause	—
6	540961	Wandhalter für Gerätehandbrause	Convotherm
7	542966	Wandhalter für Gerätehandbrause	Electrolux Zanussi
8	549299	Winkelstück G1: 1/2" für Gerätehandbrause	Echtermann



Schlauchroller

Geräteschlauchroller



Abb.	GEV-Nr.	Beschreibung	pass. für	Vergl.-Nr.
1	540662	Schlauchroller komplett mit Handbrause Schlauchlänge 1,5m	Kreffit Rational	76-84101013 8410.1013
2	540663	Schlauchroller komplett mit Handbrause Schlauchlänge 1,5mm	Kreffit Rational	76-86552006 8655.2006



Abb.	GEV-Nr.	Beschreibung	pass. für	Vergl.-Nr.
3	545800	Schlauchroller komplett mit Handbrause Schlauchlänge 1,6m	Electrolux Zanussi	0C1128 0C1128
4	542099	Schlauchroller komplett mit Handbrause Schlauchlänge 1,6m Anschluss John Guest 10mm	Lainox	LAR62200131



Abb.	GEV-Nr.	Beschreibung	pass. für	Vergl.-Nr.
5	542093	Schlauchroller komplett mit Handbrause Schlauchlänge 1,8m	Fagor	12040977
6	545067	Schlauchroller ohne Handbrause Schlauchlänge 1,55m	Eloma	EL0753181



Abb.	GEV-Nr.	Beschreibung	pass. für	Vergl.-Nr.
7	541444	Schlauchroller ohne Handbrause Schlauchlänge 1,5m	Fagor Rational	12026185 50.00.176P
8	540480	Schlauchroller ohne Handbrause Schlauchlänge 1,7m	Eloma	EL0580953




Abb.	GEV-Nr.	Beschreibung	pass. für	Vergl.-Nr.
9	542804	Schlauchroller ohne Handbrause Schlauchlänge 1,8m	MKN	204410
10	540661	Schlauchroller ohne Handbrause Schlauchlänge 1m	Fagor Lincat Rational	12026734 OHA12 50.00.140P



Abb.	GEV-Nr.	Beschreibung	pass. für	Vergl.-Nr.
11	540481	Schlauchroller ohne Handbrause Schlauchlänge 2,1m	Eloma	ELE250070
12	540483	Schlauchroller ohne Handbrause Schlauchlänge 2,1m	Fagor Rational	12026642 8655.2020P

Untertisch- und Einbauschlauchroller

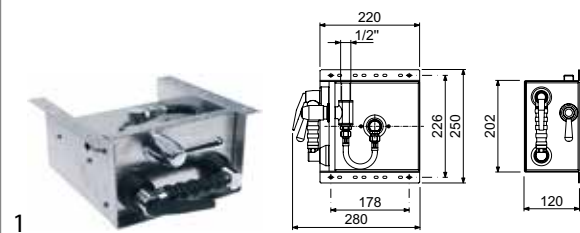


Abb.	GEV-Nr.	Schlauchlänge (m)	Anschluss	Schlauch ø (mm)	Material
1	542950	1,5	1/2"	7x13	CNS

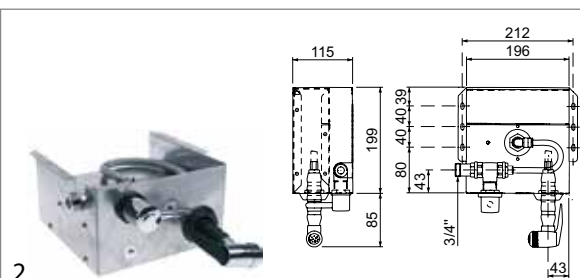


Abb.	GEV-Nr.	Schlauchlänge (m)	Anschluss	Schlauch ø (mm)	Material
2	542039	1,7	1/2"	7x13	CNS

Schlauchroller und Gerätehandbrausen

Abb.	GEV-Nr.	Schlauchlänge (m)	Anschluss	Schlauch ø (mm)	Material
3	542069	1,5	1/2"	7x13	CNS

Abb.	GEV-Nr.	Schlauchlänge (m)	Schlauch ø (mm)	Anschluss	Material	passender Wandhalter
5	542026	10	13x17	3/4"	CNS	542030

Wandschlauchroller

Abb.	GEV-Nr.	Schlauchlänge (m)	Schlauch ø (mm)	Anschluss	Material	passender Wandhalter
1	542028	3	10x15	3/8"	CNS	542034

Abb.	GEV-Nr.	Schlauchlänge (m)	Schlauch ø (mm)	Anschluss	Material	passender Wandhalter
6	542951	15	13x17	3/4"	CNS	542030

Abb.	GEV-Nr.	Schlauchlänge (m)	Schlauch ø (mm)	Anschluss	Material	passender Wandhalter
2	542070	9	13x17	3/8" IG	CNS	542071

Abb.	GEV-Nr.	Schlauchlänge (m)	Schlauch ø (mm)	Anschluss	Material	passender Wandhalter
7	540400	20	13x20	3/4"	CNS	542033

Abb.	GEV-Nr.	Schlauchlänge (m)	Schlauch ø (mm)	Anschluss	Material	passender Wandhalter
3	542025	10	13x20	3/4"	CNS	542034

Ersatzteile und Zubehör

Wandhalter

Abb.	GEV-Nr.	Beschreibung
1	542033	Wandhalter für Schlauchroller schwenkbar

Abb.	GEV-Nr.	Schlauchlänge (m)	Schlauch ø (mm)	Anschluss	Material	passender Wandhalter
4	542029	12	10x14	1/2"	CNS	542034

Abb.	GEV-Nr.	Beschreibung
2	542071	Wandhalter für Schlauchroller schwenkbar CNS Schwenkwinkel 160°

3

Abb.	GEV-Nr.	Beschreibung
3	542034	Wandhalter für Schlauchroller schwenkbar CNS Schwenkwinkel 180°

4

Abb.	GEV-Nr.	Beschreibung
4	542030	Wandhalter für Schlauchroller schwenkbar Schwenkwinkel 140° LA 140x175mm

Schlauchhalter

1 **2**

Abb.	GEV-Nr.	Beschreibung
1	540406	Schlauchhalter Edelstahl
2	592172	Schlauchhalter Edelstahl B 350mm H 250mm T 156mm LA 310mm

Schläuche

1

Abb.	GEV-Nr.	ø (mm)	Anschlüsse	Länge	Temp.Best. (°C)	Zulassung
1	592173	12x21	1/2"	10m	-40 bis +90	LMBG
1	592174	12x21	1/2"	15m	-40 bis +90	LMBG
1	592175	12x21	1/2"	20m	-40 bis +90	LMBG
1	592176	12x21	1/2"	25m	-40 bis +90	LMBG

2

Abb.	GEV-Nr.	ø (mm)	Anschlüsse	Länge	Temp.Best. (°C)	Zulassung
2	542088	13x17	3/8" - 1/2"	10m	-40 bis +90	DVGW, WRAS
2	542089	13x17	3/8" - 1/2"	15m	-40 bis +90	DVGW, WRAS

3

Abb.	GEV-Nr.	ø (mm)	Anschlüsse	Länge	Temp.Best. (°C)	Zulassung
3	520476	13x19	-	2,5m	-20 bis +60	LMBG
3	520100	13x19	-	5m	-20 bis +60	LMBG
3	520101	13x19	-	20m	-20 bis +60	LMBG
3	520095	13x19	-	40m	-20 bis +60	LMBG
3	520254	19x27	-	5m	-20 bis +60	LMBG
3	520255	19x27	-	20m	-20 bis +60	LMBG
3	520109	19x27	-	40m	-20 bis +60	LMBG

4

Abb.	GEV-Nr.	ø (mm)	Anschlüsse	Länge	Temp.Best. (°C)	Zulassung
4	542156	13x20	3/4"	10m	-40 bis +90	DVGW

5

Abb.	GEV-Nr.	ø (mm)	Anschlüsse	Länge	Temp.Best. (°C)	Zulassung
5	541858	13x23	1/2"	10m	-20 bis +90	-
5	540405	13x23	1/2"	15m	-20 bis +90	FDA
5	540402	13x23	1/2"	20m	-20 bis +90	FDA

1

Abb.	GEV-Nr.	Anschlüsse	Länge	pass. für	Vergl.-Nr.
1	520915	ø14,6mm / 3/4"	0,7m	Rational	5001173

2

Abb.	GEV-Nr.	Anschlüsse	Länge	pass. für	Vergl.-Nr.
2	540403	ø19mm - DN19	1,5m	—	—

Reinigungspistolen

1 **2**

Abb.	GEV-Nr.	Anschluss	Material
1	540300	1/2" IG - Tülle ø13mm	Messing
2	541882	1/2" IG - Kupplung DN13	Messing



Abb.	GEV-Nr.	Anschluss	Material
3	540401	1/2" IG - Tülle ø13mm	CNS
4	541883	1/2" IG - Kupplung DN13	CNS

Abb.	GEV-Nr.	Anschluss	Material
5	591357	1/2" IG	Kunststoff
6	540550	3/4" IG	Kunststoff

Abb.	GEV-Nr.	Anschluss	Material
7	540553 ¹	1/2" IG - Kupplung DN13	Messing
8	541473	1/2" IG - Kupplungsbuchse DN13	Messing

¹regulierbar

mit Schaumlanzenanschluss

Abb.	GEV-Nr.	Beschreibung
1	540372	Reinigungspistole Anschluss 1/2" Messing

Abb.	GEV-Nr.	Beschreibung
2	540479	Kupplungsbuchse Typ DN13 CNS Anschluss 1/2" IG
3	540516	Kupplungsbuchse Typ DN13 Messing verchromt Anschluss 1/2" IG
4	540373	Schaumlanze Anschluss 1/2" komplett CNS L 300mm

Abb.	GEV-Nr.	Beschreibung
1	540551	Reinigungspistole Anschluss 3/4" Kunststoff
2	540554	Reinigungspistole Anschluss 1/2" mit Schnellkupplung DN13 Messing

Abb.	GEV-Nr.	Beschreibung
3	540535	Düse Anschluss 3/4" kurz CNS
4	540536	Schaumlanze Anschluss 3/4" Kunststoff Gesamtlänge 182mm

Abb.	GEV-Nr.	Beschreibung
5	541870	Schaumlanze Anschluss 1/2" Aluminium L 450mm

Abb.	GEV-Nr.	Beschreibung
6	540557	Behälter Anschluss ø10,5mm Kunststoff 1,35l
6	540558	Behälter Anschluss ø10,5mm Kunststoff 2,7l

Ersatzteile und Zubehör
Schlauchanschlüsse


Abb.	GEV-Nr.	Material	G	SAø (mm)	VPE (Stück)
1	540475	CNS	1/2"	13	1
2	540477 ¹	CNS	1/2"	13	1
3	540512	CNS	1/2"	13	1



Abb.	GEV-Nr.	Material	G	SAø (mm)	VPE (Stück)
4	540513 ¹	CNS	1/2"	13	1
5	591454	Edelstahl	1/2"	-	1
6	591453	Edelstahl	1/2"	13	1

¹drehbar


Abb.	GEV-Nr.	Material	G	SAø (mm)	VPE (Stück)
7	542956	Edelstahl	1/2"	13	1
7	542957	Edelstahl	1/2"	19	1
8	520677	Messing	3/8"	13	1
8	540473	Messing	1/2"	13	1
8	540474	Messing	3/4"	19	1
9	541888	Messing	1/2"	9	1

Kupplungen
Messing verchromt


Abb.	GEV-Nr.	Beschreibung	Typ	Anschluss
1	540515	Kupplungsstecker	DN13	1/2" (ø13mm)
1	541987	Kupplungsstecker	DN13	3/4" (ø19mm)
2	540484	Kupplungsstecker	DN13	1/2" AG
2	540514	Kupplungsstecker	DN13	3/4" AG
3	540486	Kupplungsstecker	DN13	1/2" IG
3	540487	Kupplungsstecker	DN13	3/4" IG



Abb.	GEV-Nr.	Beschreibung	Typ	Anschluss
1	540485	Kupplungsbuchse	DN13	1/2" (ø13mm)
1	540643	Kupplungsbuchse	DN13	3/4" (ø19mm)
2	540641	Kupplungsbuchse	DN13	1/2" AG
2	540642	Kupplungsbuchse	DN13	3/4" AG
3	540516	Kupplungsbuchse	DN13	1/2" IG
3	540640	Kupplungsbuchse	DN13	3/4" IG



Abb.	GEV-Nr.	Beschreibung	Typ	Anschluss
1	540488	Kupplungsstecker	DN19	1/2" AG
2	540518	Kupplungsstecker	DN19	3/4" (ø19mm)
3	541988	Kupplungsstecker	DN19	3/4" AG



Abb.	GEV-Nr.	Beschreibung	Typ	Anschluss
1	540489	Kupplungsbuchse	DN19	3/4" (ø19mm)
2	541989	Kupplungsbuchse	DN19	3/4" AG
3	540519	Kupplungsbuchse	DN19	3/4" IG

Edelstahl


Abb.	GEV-Nr.	Beschreibung	Typ	Anschluss
1	540520	Kupplungsstecker	DN13	3/8" AG
1	540521	Kupplungsstecker	DN13	1/2" AG
2	542140	Kupplungsstecker	DN13	1/2" (ø13mm)
3	540522	Kupplungsstecker	DN13	1/2" IG



Abb.	GEV-Nr.	Beschreibung	Typ	Anschluss
1	542139	Kupplungsbuchse	DN13	1/2" (ø13mm)
2	540523	Kupplungsbuchse	DN13	1/2" AG
3	540479	Kupplungsbuchse	DN13	1/2" IG



Schläuche



Abb.	GEV-Nr.	Anschlüsse	ø (mm)	Länge	Temp.Best. (°C)	Zulassung
1	520476	-	13x19	2,5m	-20 bis +60	LMBG
1	520100	-	13x19	5m	-20 bis +60	LMBG
1	520101	-	13x19	20m	-20 bis +60	LMBG
1	520095	-	13x19	40m	-20 bis +60	LMBG
1	520254	-	19x27	5m	-20 bis +60	LMBG
1	520255	-	19x27	20m	-20 bis +60	LMBG
1	520109	-	19x27	40m	-20 bis +60	LMBG



Abb.	GEV-Nr.	Anschlüsse	ø (mm)	Länge	Temp.Best. (°C)	Zulassung
2	592173	1/2"	12x21	10m	-40 bis +90	LMBG
2	592174	1/2"	12x21	15m	-40 bis +90	LMBG
2	592175	1/2"	12x21	20m	-40 bis +90	LMBG
2	592176	1/2"	12x21	25m	-40 bis +90	LMBG



Abb.	GEV-Nr.	Anschlüsse	ø (mm)	Länge	Temp.Best. (°C)	Zulassung
3	541858	1/2"	13x23	10m	-20 bis +90	-
3	540405	1/2"	13x23	15m	-20 bis +90	FDA
3	540402	1/2"	13x23	20m	-20 bis +90	FDA



Abb.	GEV-Nr.	Anschlüsse	ø (mm)	Länge	Temp.Best. (°C)	Zulassung
4	542056	3/4"	13x21	1,5m	60-70	-



Abb.	GEV-Nr.	Anschlüsse	ø (mm)	Länge	Temp.Best. (°C)	Zulassung
5	542057	3/4" - DN13	13x21	10m	60-70	-
5	542058	3/4" - DN13	13x21	15m	60-70	-
5	542059	3/4" - DN13	13x21	20m	60-70	-

Sonstiges



Abb.	GEV-Nr.	Beschreibung
1	542008	Gummschutz für Reinigungspistole für 540300 + 540372
2	542009	Gummschutz für Reinigungspistole für 540300 + 540372
3	541666	Reparaturset für Reinigungspistole für 540300 + 540401 Düse, Ventilbolzen, Feder

Wassersteckdosen



Abb.	GEV-Nr.	Beschreibung
1	591454	Kupplung Edelstahl Gewinde 1/2" VPE 1 Stück
2	591453	Nippel Edelstahl Gewinde 1/2" Schlauch ø 13mm VPE 1 Stück



Abb.	GEV-Nr.	Beschreibung
3	591452	Wassersteckdose Edelstahl komplett Gewinde 1/2" Schlauch ø 13mm VPE 1 Stück

