



COMPONENTES GAS



COMPONENTES ELÉCTRICOS



TECNOLOGÍA DEL AGUA



COMPONENTES MECÁNICOS



HERRAMIENTAS

Repuestos adaptables a

BERTOS

Encuentre nuestra gama siempre actualizada en la tienda online de GEV



Catálogo de fabricantes

Las piezas de repuesto y accesorios más importantes de cada fabricante reunidas y ordenadas de manera práctica

- ✓ En la tienda online GEV encontrará el surtido completo y toda la información actualizada de máquinas y aparatos
- ✓ Índice alfabético al final del catálogo

Tienda online GEV

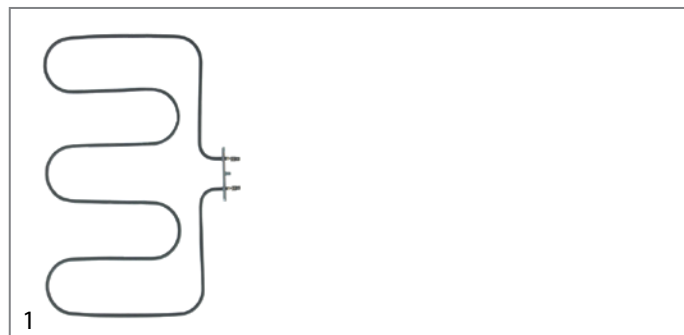
www.gev-online.es
www.gev-online.com



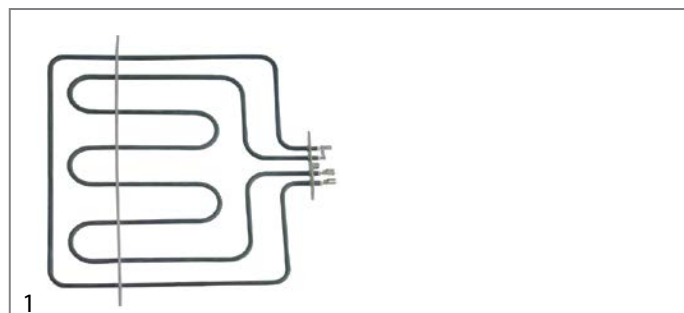
- 🔍 marcar artículos como favoritos
- 🔍 acceso mediante su e-mail y su contraseña habitual
- 🔍 ponga en la cesta de la compra, múltiples artículos a la vez
- 🔍 búsqueda de artículos inmediata sin necesidad conectarse

resistencias

resistencias para hornos



código	416042	referencia	22016700
descripción	resistencia 1500W 230V espirales 1 L 365mm An 500mm L1 45mm L2 315mm B1 240mm B2 30mm longitud brida 100mm anchura brida 22mm dist. del agujero 86mm agujero ø 5mm tubo ø 6.3mm empalme conector Faston 6,3mm pos. de montaje abajo brida rectangular resistencia seca horno		
Para modelos:	G4S+FCGN, G6S+FCGN		

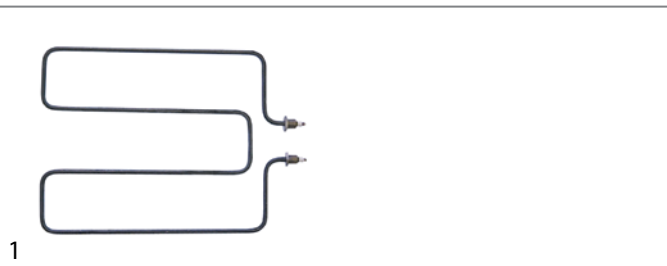


código	416041	referencia	22016900
descripción	resistencia 2600W 230V espirales 2 L 350mm An 355mm L1 36mm L2 314mm B1 147mm B2 60mm longitud brida 100mm anchura brida 22mm dist. del agujero 80mm longitud distancial 480mm agujero ø 5mm tubo ø 6.3mm empalme conector Faston 6,3mm pos. de montaje arriba brida rectangular resistencia seca horno		
Para modelos:	G4S+FCGN, G6S+FCGN		



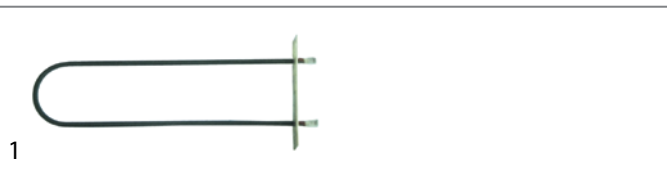
código	415294	referencia	31320000
descripción	resistencia 900W 230V L 468mm An 112mm H 23mm longitud de lengüeta 60mm anchura de lengüeta 20mm dist. del agujero 153mm agujero ø 6mm tubo ø 6.3mm espirales 1 resistencia seca espirales 1 brida rectangular horno		
Para modelos:	E7P4+FE, E7P4+FES, E7P4-VTR+FE, E7P6+FE, E7P6+FES, E7PQ4+FE, E7PQ4+FE+T, E7PQ4+FES, E7PQ6+FE, E7PQ6+FE+T, E7PQ6+FES, E7TP+FE, E9P4+FE, E9P4+FES, E9P4P-VTR+FE, E9P4-VTR+FE, E9P4-VTR+FES, E9P6+FE, E9P6+FES, E9PQ4+FE, E9PQ4+FE+T, E9PQ4+FES, E9PQ6+FE, E9PQ6+FE+T, E9PQ6+FES, G7F4+FE, G7F4+FES, G7F4E+FE, G7F4E+FE+A4, G7F4PW+FE, G7F4PW+FE+AE, G7F6+FE, G7F6+FES, G7F6E+FE, G7F6E+FE+A6, G7F6PW+FE, G7F6PW+FE+AE, G9F4+FE, G9F4PW+FE, G9F4PW+FE+AE, G9F6+FE, G9F6PW+FE, G9F6PW+FE+AE, G9F8+2FE, SE9P4P-VTR+FE, SE9PQ4+FE, SE9PQ6+FE, SG9F4+FE, SG9F6+FE, SG9F8+2FE		

resistencias para baño maría



código	415844	referencia	22015800	
descripción	resistencia 2600W 230V espirales 1 L 410mm An 300mm longitud de empalme 10mm empalme M4 tubo ø 8.5mm sujeción 2 orificios rosca 3/8" resistencia de inmersión L1 27mm L2 383mm B1 120mm B2 60mm distancia de sujeción 50mm			
Para modelos:	EBMM6			
repuestos para	415844			
	código	521137	referencia	—
	junta plana fibra ø ext. 20mm int.ø 18mm espesor 1.5mm para rosca 3/8" UE 1 pzs			
accesorios para	415844			
	código	361183	referencia	—
	tuerca rosca 3/8" H 6mm latón niquelado EC 20 UE 1 pzs			

resistencias para calentadores de patatas

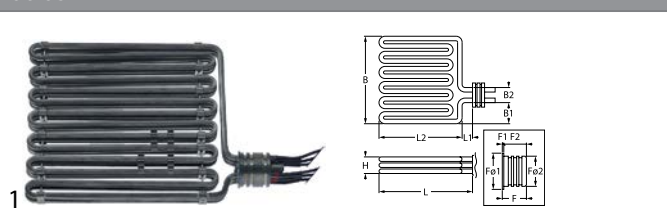


código	416082	referencia	22016400
descripción	resistencia 350W 230V espirales 8.5 L 172mm An 74mm longitud brida 110mm anchura brida 22mm dist. del agujero 94mm longitud de empalme 20mm empalme conector Faston 6,3mm tubo ø 8.5mm brida rectangular agujero ø 6mm resistencia seca		
Para modelos:	ESPS4		

resistencias para freidora

empalme excéntrico

otros



código	417764	referencia	38927800	
descripción	resistencia 18000W 230V espirales 3 L 332mm An 265mm H 33mm longitud pletina 48mm pletina ø2 58mm pletina ø2 54mm ø casquillo portasondas 6.5mm racor termostato 2x M10x1 casquillo termostato arriba/abajo L1 17mm L2 315mm B1 33mm B2 35mm tubo ø 8.5mm longitud del cable 550mm brida giratoria freidora			
accesorios para	417764			
	código	529186	referencia	45354800 45854800
	junta tórica Viton espesor 3.53mm int.ø 47.63mm UE 1 pzs			



código	416008	referencia	33026600
descripción	resistencia 5000W 230/400V espirales 3 L 245mm An 200mm H 170mm H1 143mm H2 27mm brida rectangular empalme conector Faston 6,3mm resistencia para freidora dist. del agujero 60mm agujero \varnothing 5mm longitud brida 270mm anchura brida 25mm tubo \varnothing 8.5mm		
Para modelos:	ELT10+10B-E, ELT10B-E, ELT12+12B-E, ELT12B-E, ELT15+15B, ELT15+15B-E, ELT15B, ELT15B-E, ELT18+18B, ELT18+18BE, ELT18B, ELT18BE		

código	418104	referencia	33026700
descripción	resistencia 6000W 230/400V espirales 3 L 280mm An 205mm H 175mm H1 150mm H2 25mm brida rectangular empalme conector Faston 6,3mm resistencia para freidora dist. del agujero 60.5mm agujero \varnothing 5mm longitud brida 270mm anchura brida 24mm tubo \varnothing 8.5mm		
Para modelos:	ELT10+10B-E, ELT10B-E, ELT12+12B-E, ELT12+12M-E, ELT12B-E, ELT12M-E, ELT15+15B, ELT15+15B-E, ELT15+15M, ELT15+15M-E, ELT15B, ELT15B-E, ELT15M, ELT15M-E, ELT18+18B, ELT18+18BE, ELT18+18M, ELT18+18M-E, ELT18+18M-E224, ELT18B, ELT18BE, ELT18M, ELT18M-E		

código	418106	referencia	33026900
descripción	resistencia 9000W 230/400V espirales 3 L 300mm An 240mm H 200mm H1 175mm H2 25mm brida rectangular empalme conector Faston 6,3mm resistencia para freidora dist. del agujero 85mm agujero \varnothing 5mm longitud brida 325mm anchura brida 25mm tubo \varnothing 8.5mm		
Para modelos:	ELT10+10B-E, ELT10B-E, ELT12+12B-E, ELT12+12M-E, ELT12B-E, ELT12M-E, ELT15+15B, ELT15+15B-E, ELT15+15M, ELT15+15M-E, ELT15B, ELT15B-E, ELT15M, ELT15M-E, ELT18+18B, ELT18+18BE, ELT18+18B-E, ELT18+18M, ELT18+18M-E, ELT18+18M-E224, ELT18B, ELT18BE, ELT18B-E, ELT18M, ELT18M-E		

código	417765	referencia	31016600
descripción	resistencia 13050W 230V espirales 3 L 370mm An 230mm H 250mm L1 65mm L2 305mm B1 55mm B2 135mm H1 215mm H2 32mm brida \varnothing 40mm brida orientable longitud del cable 400mm resistencia para freidora montaje \varnothing 25mm		
Para modelos:	E7F18-4M, E7F18-8M		

código	415257	referencia	22016200
descripción	resistencia 6000W 230/400V espirales 3 L 300mm An 182mm H 252mm L1 65mm L2 235mm B1 59mm B2 134mm B3 250mm H1 220mm H2 32mm espirales 12 brida \varnothing 40mm brida orientable longitud del cable 380mm resistencia para freidora montaje \varnothing 25mm		
Para modelos:	E10+10MB6, E10B4, E6F10-3B, E6F10-3M, E6F10-6B, E6F10-6M, E7F10-4B, E7F10-4BS, E7F10-4M, E7F10-4MS, E7F10-8B, E7F10-8BS, E7F10-8M, E7F10-8MS, E7F30-8B, E7F30-8M		

sujeción 2 orificios

código	416004	referencia	33024700	
descripción	resistencia 2700W 230V espirales 1 L 240mm An 208mm H 125mm rosca 1/4" tubo \varnothing 8.5mm espirales 4 distancia de sujeción 200mm empalme conector Faston 6,3mm sujeción 2 orificios resistencia de inmersión			
Para modelos:	8+8LB-LD, 8LB-LD, ELT8+8B, ELT8+8B-E, ELT8B, ELT8B-E			
accesorios para	416004			
	código	361182	referencia	—
	tuerca rosca 1/4" H 5mm latón niquelado EC 17 UE 1 pzs			
	código	510417	referencia	—
	junta plana fibra \varnothing ext. 20mm int. \varnothing 14mm espesor 2mm UE 1 pzs			
	código	520228	referencia	—
	arandela dentada int. \varnothing 15.3mm \varnothing ext. 24mm acero UE 1 pzs para rosca M14			
	código	550262	referencia	—
	junta plana cobre \varnothing ext. 20mm int. \varnothing 14mm espesor 2mm			

código	416006	referencia	33024800
descripción	resistencia 3100W 230V espirales 1 L 270mm An 215mm H 131mm rosca 1/4" tubo ø 8.5mm espirales 4 distancia de sujeción 203mm empalme conector Faston 6,3mm sujeción 2 orificios resistencia de inmersión		
Para modelos:	10+10LB-LD, 10LB-LD, ELT10+10B, ELT10B, ELT12+12B, ELT12B		
accesorios para	416006		
	código	361182	referencia —
	tuerca rosca 1/4" H 5mm latón níquelado EC 17 UE 1 pzs		
	código	510417	referencia —
	junta plana fibra ø ext. 20mm int.ø 14mm espesor 2mm UE 1 pzs		
	código	520228	referencia —
	arandela dentada int.ø 15.3mm ø ext. 24mm acero UE 1 pzs para rosca M14		
	código	550262	referencia —
	junta plana cobre ø ext. 20mm int.ø 14mm espesor 2mm		

código	416007	referencia	33025600
descripción	resistencia 3500W 230V espirales 1 L 290mm An 190mm H 153mm rosca 1/4" tubo ø 8.5mm espirales 4 distancia de sujeción 84mm empalme conector Faston 6,3mm sujeción 2 orificios longitud de empalme 20mm resistencia de inmersión		
Para modelos:	12+12LB-LD, 12+12LM-LD, 12LB-LD, 12LM-LD, 15LBZ-LD, 15LMZ-LD, ELT10+10B, ELT10B, ELT12+12B, ELT12+12M, ELT12B, ELT12M		
accesorios para	416007		
	código	361182	referencia —
	tuerca rosca 1/4" H 5mm latón níquelado EC 17 UE 1 pzs		
	código	510417	referencia —
	junta plana fibra ø ext. 20mm int.ø 14mm espesor 2mm UE 1 pzs		
	código	520228	referencia —
	arandela dentada int.ø 15.3mm ø ext. 24mm acero UE 1 pzs para rosca M14		
	código	550262	referencia —
	junta plana cobre ø ext. 20mm int.ø 14mm espesor 2mm		


código	416005	referencia	33024900
descripción	resistencia 3450W 230V espirales 1 L 260mm An 200mm H 167mm rosca 1/4" tubo ø 8.5mm espirales 4 distancia de sujeción 192mm empalme conector Faston 6,3mm sujeción 2 orificios longitud de empalme 20mm resistencia de inmersión freidora		
Para modelos:	ELT8+8B, ELT8+8B-E, ELT8B, ELT8B-E		

código	416003	referencia	33024600
descripción	resistencia 1800W 230V espirales 1 L 270mm An 137mm H 150mm L1 25mm L2 245mm rosca M14x1,5 distancia de sujeción 128mm tubo ø 8.5mm espirales 3 1/4" empalme conector Faston 6,3mm resistencia seca		
Para modelos:	ELT4+4B, ELT4B		


código	420068	referencia	33025900
descripción	resistencia 3450W 400V espirales 1 L 290mm An 180mm H 153mm rosca 1/4" tubo ø 8.5mm espirales 4 distancia de sujeción 172mm empalme conector Faston 6,3mm sujeción 2 orificios resistencia de inmersión/seca freidora		
Para modelos:	12+12LB-LD, 12+12LM-LD, 12LB-LD, 12LM-LD, 15LBZ-LD, 15LMZ-LD, ELT16B, ELT30B		

resistencias para plancha grills

código	415651	referencia	22039300
descripción	resistencia 1500W 230V espirales 1 L 425mm An 72mm H 53mm tubo ø 8.5mm L1 22mm empalme conector Faston 6,3mm distancia de empalme 52mm resistencia seca		
Para modelos:	E6BR6B, E6BR6M, E7BR4B, E7BR4M, E7FL4B, E7FL4B-CR, E7FL4B-SX, E7FL4M, E7FL4M-CR, E7FL4M-SX, E7FL8B-2, E7FL8B-2-CR, E7FL8B-2-SX, E7FL8M-2, E7FL8M-2-CR, E7FL8M-2-SX, E7FM8B-2, E7FM8M-2, E7FR4B, E7FR4M, E7FR8B-2, E7FR8M-2, EFLD8, EFLD8-CR, EFLM6, EFLM6-2, EFLM6-2-CR, EFLM6-CR, EFLS4, EFLS4-CR, EFM6-2, EFM6-2, EFRM6, EFRS4		



código	420521	referencia	22039400 35039500
descripción	resistencia 1600W 230V espirales 1 L 428mm An 65mm H 88mm tubo ø 8.5mm		
Para modelos:	E7FL4BP, E7FL4BP-CR, E7FL4BP-SX, E7FL4MP, E7FL4MP-CR, E7FL4MP-SX, E7FL8BP-2, E7FL8BP-2-CR, E7FL8BP-2-SX, E7FL8MP-2, E7FL8MP-2-CR, E7FL8MP-2-SX, E7FM8BP-2, E7FM8MP-2, E7FR4BP, E7FR4MP, E7FR8BP-2, E7FR8MP-2, E9BR8, E9BR8-I, LXE9BR8-I, SE9BR8, SE9BR8-I		




código	418063	referencia	35039300
descripción	resistencia 1900W 240V espirales 1 L 600mm An 65mm H 75mm tubo ø 9mm L1 30mm resistencia seca		
Para modelos:	E9FL4M, E9FL4M-CPD, E9FL4M-CR, E9FL4M-SX, E9FL8M-2, E9FL8M-2-CPD, E9FL8M-2-CR, E9FL8M-2-SX, E9FM8M-2, E9FR4M, E9FR8M-2		


resistencias para sartenes basculantes




código	416002	referencia	31927000
descripción	resistencia 3000W 240V L 390mm An 120mm H 68mm empalme M4 resistencia seca espirales 1 tubo ø 10mm L1 30mm L2 360mm distancia de empalme 103mm		
Para modelos:	E7BR8, E7BR8-I		



código	415077	referencia	22039800
descripción	resistencia cuba 1300W 230V L 280mm An 150mm H 40mm empalme conector Faston 6,3mm sartén basculante espirales 1 tubo ø 8.5mm lengüeta de sujeción dist. del agujero 142mm agujero ø 5mm longitud de lengüeta 25mm anchura de lengüeta 15mm		
Para modelos:	EBRS4		




código	420593	referencia	38416100
descripción	resistencia para sartén basculante 1600W 230V L 460mm An 78mm H 95mm empalme cable 2000mm espirales 1 tubo ø 8.5mm		

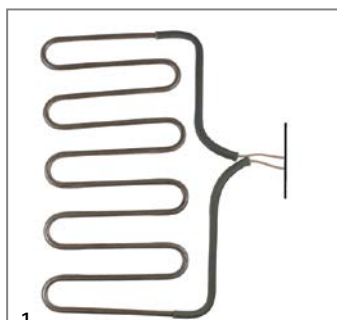


código	420067	referencia	36039300
descripción	resistencia sartén basculante 1350W 240V L 360mm An 66mm H 70mm empalme conector Faston 6,3mm resistencia seca espirales 1 tubo ø 8.5mm L1 30mm distancia de empalme 58mm		
Para modelos:	E6BR6B, E6BR6M, E6FL3B, E6FL3BP, E6FL3B-P, E6FL3BP-CR, E6FL3BP-SX, E6FL3B-SX, E6FL3M, E6FL3MP, E6FL3M-P, E6FL3MP-CR, E6FL3MP-SX, E6FL3M-SX, E6FL6B-2, E6FL6B-2-SX, E6FL6BP-2, E6FL6BP-2-CR, E6FL6BP-2-SX, E6FL6M-2, E6FL6M-2-SX, E6FL6MP-2, E6FL6MP-2-CR, E6FL6MP-2-SX, E6FM6B-2, E6FM6BP-2, E6FM6M-2, E6FM6MP-2, E6FR3B, E6FR3BP, E6FR3M, E6FR3MP, E6FR6B-2, E6FR6BP-2, E6FR6M-2, E6FR6MP-2, E7BR4B, E7BR4M		

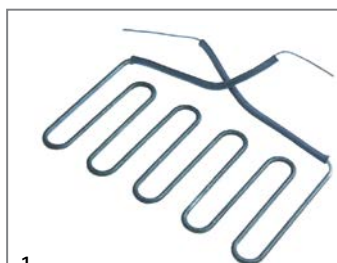
resistencias para grill de contacto




código	416011	referencia	30023500
descripción	resistencia 1000W 230V L 182mm An 195mm H 12mm B1 42mm B2 111mm longitud de empalme 25mm tubo ø 6.3mm espirales 3 longitud del cable 400mm resistencia seca		
Para modelos:	PDL-LD, PDL-ST, PDL-SX, PDM-LD, PDM-ST, PDR-LD, PDR-ST, PDR-VTR, PDT-L, PDT-LD, PDT-LS, PDT-M, PDT-R, PDT-SX, PDT-VTR, PD-VTR, PSL-LD, PSL-ST, PSL-SX, PSM-ST, PSR-LD, PSR-ST, PST-L, PST-LD, PST-R		




código	416013	referencia	30024100
descripción	resistencia 1000W 230V L 185mm An 310mm H 28mm B1 115mm B2 80mm longitud de empalme 35mm tubo ø 6.9mm espirales 5 longitud del cable 690mm resistencia seca		
Para modelos:	PM+VTR, PML-LD, PML-ST, PMR-LD, PMR-ST, PMR-VTR, PM-VTR		




código	416014	referencia	30024300
descripción	resistencia 1500W 230V L 180mm An 325mm H 42mm B1 108mm B2 109mm longitud de empalme 75mm tubo ø 6.3mm espirales 5 longitud del cable 330mm resistencia seca		
Para modelos:	PM+VTR, PML-LD, PML-ST, PMR-LD, PMR-ST, PMR-VTR, PMT-VTR, PM-VTR		



código	416012	referencia	30022500
descripción	resistencia 700W 230V L 185mm An 187mm H 11mm B1 42mm B2 102mm tubo ø 6.3mm espirales 3 longitud del cable 750mm resistencia seca		
Para modelos:	PDL-LD, PDL-ST, PDL-SX, PDM-LD, PDM-ST, PDR-LD, PDR-ST, PDR-VTR, PD-VTR, PSL-LD, PSL-ST, PSL-SX, PSM-ST, PSR-LD, PSR-ST		


accesorios para	416000			
	código	550262	referencia	—
	junta plana cobre ø ext. 20mm int.ø 14mm espesor 2mm			





resistencias para salamandras / tostadores

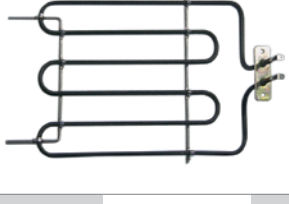


código	415347	referencia	27022200 27022300
descripción	resistencia 1600W 230V espirales 1 L 295mm An 205mm H 45mm longitud brida 70mm anchura brida 22mm dist. del agujero 56mm empalme conector Faston 6,3mm tubo ø 6.3mm rosca de sujeción M5 brida rectangular resistencia seca		
Para modelos:	SA-E60, SA-E60-E, SA-E68, SA-E68M, SA-E68M-E		

resistencias para cuecepastas







código	415902	referencia	22015900	
descripción	resistencia 2510W 230V L 295mm An 115mm Hmm sujeción 2 orificios empalme conector Faston 6,3mm rosca M14x1 tubo ø 8.5mm			
Para modelos:	E6CP6B, E6CP6M, E6CPM, ECRM6			
accesorios para	415902			
	código	510417	referencia	—
	junta plana fibra ø ext. 20mm int.ø 14mm espesor 2mm UE 1 pzs			
	código	520228	referencia	—
	arandela dentada int.ø 15.3mm ø ext. 24mm acero UE 1 pzs para rosca M14			
	código	521133	referencia	—
	tuerca rosca M14x1,5 H 6mm EC 19 acero zincado UE 1 pzs			
	código	550261	referencia	—
	tuerca rosca M14x1 H 4mm EC 19 inox UE 1 pzs			
	código	550262	referencia	—
	junta plana cobre ø ext. 20mm int.ø 14mm espesor 2mm			




código	416009	referencia	27023000
descripción	resistencia 2300W 230V espirales 1 L 300mm An 205mm H 40mm B1 88mm B2 30mm longitud brida 70mm anchura brida 22mm dist. del agujero 56mm empalme M4 tubo ø 6.5mm longitud de empalme 8mm rosca de sujeción M4 brida rectangular resistencia seca		
Para modelos:	SA-E60, SA-E60-E, SA-E68M, SA-E68M-E		

resistencias fry top








código	416000	referencia	22039100	
descripción	resistencia 1500W 230V L 438mm An 80mm H 62mm rosca 1/4" distancia de sujeción 19mm tubo ø 8.5mm empalme conector Faston 6,3mm espirales 2 espirales 1 longitud de empalme 23mm sujeción 2 orificios resistencia seca			
Para modelos:	EGRM4, EGRS4			
repuestos para	416000			
	código	510417	referencia	—
	junta plana fibra ø ext. 20mm int.ø 14mm espesor 2mm UE 1 pzs			
accesorios para	416000			
	código	361182	referencia	—
	tuerca rosca 1/4" H 5mm latón niquelado EC 17 UE 1 pzs			
	código	520228	referencia	—
	arandela dentada int.ø 15.3mm ø ext. 24mm acero UE 1 pzs para rosca M14			






código	416010	referencia	30031600
descripción	resistencia 800W 230V espirales 1 L 255mm An 169mm L1 40mm L2 185mm B1 70mm B2 29mm longitud brida 40mm anchura brida 22mm tubo ø 4.2mm longitud de empalme 30mm resistencia seca empalme conector Faston 6,3mm brida rectangular rosca de sujeción M4		
Para modelos:	4TO		




			
1			
código	416833	referencia	27022100
descripción	resistencia 2800W 230V L 206mm An 398mm B1 149mm B2 100mm rosca 1/4" distancia de sujeción 94mm tubo ø 6.3mm empalme conector Faston 6,3mm espirales 1 resistencia seca sujeción 2 orificios H 6.3mm		
Para modelos:	SA-E48		
accesorios para	416833		
	código	361182	referencia —
	tuerca rosca 1/4" H 5mm latón niquelado EC 17 UE 1 pzs		
	código	510417	referencia —
	junta plana fibra ø ext. 20mm int.ø 14mm espesor 2mm UE 1 pzs		
	código	520228	referencia —
	arandela dentada int.ø 15.3mm ø ext. 24mm acero UE 1 pzs para rosca M14		
	código	550262	referencia —
	junta plana cobre ø ext. 20mm int.ø 14mm espesor 2mm		


radiadores cerámicos


245x60mm

			
1			
código	415103	referencia	22016100
descripción	radiador cerámico 650W 230V cable cables perlizados L 245mm An 60mm H 35mm		
Para modelos:	E6SP6B, E6SP6M, E7SP-4B, E7SP-4M, ESP54		
repuestos para	415103		
	código	415109	referencia —
	resorte de fijación		
accesorios para	415103		
	código	415110	referencia —
	reflector L 245mm An 95mm H 31mm espesor 0.75mm agujero ø 15x40mm		

resistencias de cuarzo





			
1			
código	415311	referencia	30014100
descripción	resistencia de cuarzo L 410mm ø 11mm 1000W 230V An 130mm empalme ojal doble L interior 390mm		
Para modelos:	12T, 6T		

			
1			
código	416021	referencia	30040800
descripción	resistencia en espiral 500W 110V para tubo de cuarzo L1 390mm L2 325mm ø 5mm empalme ojal		
Para modelos:	12T, 6T		

			
1			
código	416020	referencia	30043100
descripción	tubo de cuarzo WV L 390mm int.ø 9mm ø ext. 11mm		
Para modelos:	12T, 6T		

resistencias de inmersión

brida 3 orificios ø 47,5mm

			
1			
código	418136	referencia	25021600
descripción	resistencia 4360W 240V montaje ø 47.5mm espirales 3 L 310mm An 31mm H 35mm casquillo portasondas 1 ø casquillo portasondas 7mm longitud casquillo portasondas 200mm casquillo termostato ajustado tubo ø 6.3mm dist. del agujero 62mm agujero ø 8mm empalme M4 brida 3 orificios resistencia de inmersión		
Para modelos:	FME06M, FME10, FME10EP, FME10M, FME20, FME20M, FME6		
repuestos para	418136		
	código	510408	referencia 35859500
	junta tórica EPDM espesor 5.34mm int.ø 47mm UE 1 pzs		
accesorios para	418136		
	código	510408	referencia 35859500
	junta tórica EPDM espesor 5.34mm int.ø 47mm UE 1 pzs		
	código	510562	referencia —
	junta tórica silicona espesor 5.34mm int.ø 47mm UE 1 pzs		

1

código	418064	referencia	35039900
descripción	resistencia 8000W 230V montaje \varnothing 47.5mm espirales 3 L 497mm An 30mm H 36mm casquillo portasondas 1 \varnothing casquillo portasondas 7mm longitud casquillo portasondas 260mm casquillo termostato ajustado tubo \varnothing 8.5mm dist. del agujero 63mm agujero \varnothing 8mm longitud de empalme 16mm empalme M4 brida 3 orificios resistencia de inmersión		
Para modelos:	E9P10I, E9P10IA, E9P15I, SE9P10I, SE9P10IA, SE9P15I		
accesorios para	418064		
	código	510408	referencia 35859500
	junta tórica EPDM espesor 5.34mm int. \varnothing 47mm UE 1 pzs		
	código	510562	referencia —
	junta tórica silicona espesor 5.34mm int. \varnothing 47mm UE 1 pzs		

1

código	418065	referencia	35040100
descripción	resistencia 9000W 230V montaje \varnothing 47.5mm espirales 1 L 415mm An 36mm H 43mm casquillo portasondas 1 \varnothing casquillo portasondas 6mm longitud casquillo portasondas 267mm casquillo termostato ajustado tubo \varnothing 9mm dist. del agujero 62mm agujero \varnothing 8mm empalme M4 brida 3 orificios resistencia de inmersión		
Para modelos:	E9P15I, E9P15IA, LXE9P15I, SE9P15I, SE9P15IA		
accesorios para	418065		
	código	510408	referencia 35859500
	junta tórica EPDM espesor 5.34mm int. \varnothing 47mm UE 1 pzs		
	código	510562	referencia —
	junta tórica silicona espesor 5.34mm int. \varnothing 47mm UE 1 pzs		

brida 3 orificios \varnothing 57,5mm

1

código	417739	referencia	31015900
descripción	resistencia 4000W 230V montaje \varnothing 57.5mm espirales 3 L 300mm An 42mm H 44mm casquillo portasondas 1 \varnothing casquillo portasondas 7.5mm longitud casquillo portasondas 230mm tubo \varnothing 6.3mm agujero \varnothing 8x10mm empalme M4 brida 3 orificios resistencia de inmersión		
Para modelos:	CPE40		

con brida de expansión 70 x 18mm

1

código	418137	referencia	10622
descripción	resistencia 3000W 230V espirales 1 brida 70x18mm L 220mm An 65mm Hmm empalme conector Faston 6,3mm tubo \varnothing 8.5mm resistencia de inmersión brida de expansión longitud de empalme 34mm		

1

código	418138	referencia	10620
descripción	resistencia 6000W 230V espirales 1 brida 70x18mm L 445mm An 68mm empalme conector Faston 6,3mm tubo \varnothing 8.5mm resistencia de inmersión brida de expansión longitud de empalme 34mm		

2"

1

código	416073	referencia	31320200
descripción	resistencia 6000W 220V espirales 3 L 315mm An 43mm H 39mm tubo \varnothing 8.5mm \varnothing casquillo portasondas 5mm longitud casquillo portasondas 280mm casquillo portasondas 1 casquillo termostato descentrado, ceñido empalme M4 resistencia de inmersión brida roscada rosca 2"		
Para modelos:	E7PI		
accesorios para	416073		
	código	510407	referencia —
	junta plana fibra \varnothing ext. 78mm int. \varnothing 60mm espesor 2mm para resistencia para rosca 2" UE 1 pzs		

resistencias circulación de aire

1

código	418129	referencia	10638
descripción	resistencia 16000W 230V espirales 3 int. \varnothing 337mm \varnothing ext. 358mm L 450mm H 100mm L1 84mm B1 108mm H1 15mm H2 85mm longitud brida 142mm anchura brida 25mm dist. del agujero 64mm empalme M4 tubo \varnothing 8.5mm resistencia circulación de aire agujero \varnothing 6mm brida rectangular		




1

código	418127	referencia	10641
descripción	resistencia 16000W 230V espirales 3 int.ø 390mm ø ext. 410mm L 430mm H 99mm L1 15mm B1 100mm H1 15mm H2 84mm longitud brida 142mm anchura brida 25mm dist. del agujero 63mm empalme M4 tubo ø 8.5mm resistencia circulación de aire agujero ø 6mm brida rectangular		




1

código	418133	referencia	23019200
descripción	resistencia 2000W 220V espirales 1 int.ø 187mm ø ext. 200mm L 215mm H 25mm L1 15mm B1 60mm H1 5mm H2 20mm longitud brida 100mm anchura brida 22mm dist. del agujero 86mm empalme conector Faston 6,3mm longitud de empalme 37mm tubo ø 6.5mm resistencia circulación de aire agujero ø 5mm brida rectangular		
Para modelos:	LAU-10, WAV-E1-2, WAV-E2-3		




1

código	416040	referencia	22015500
descripción	resistencia 2500W 230V espirales 1 int.ø 185mm ø ext. 198mm L 212mm H 30mm L1 17mm B1 32mm H1 6mm H2 24mm longitud brida 70mm anchura brida 22mm dist. del agujero 56mm empalme conector Faston 6,3mm longitud de empalme 33mm tubo ø 6.5mm resistencia seca agujero ø 5mm brida rectangular		
Para modelos:	E4F+FCD8, E4F+FCDQ8, E7P4+FE1, E7P4-VTR+FE1, E7P6+FE1, E7PQ4+FE1, E7PQ6+FE1, E9P4+FE1, E9P4-VTR+FE1, E9P6+FE1, E9PQ4+FE1, E9PQ6+FE1, G4F+FCD8, G4S+FCGN, G6S+FCGN, G7F4+FE1, G7F4E+FE1, G7F4E+FE1+A4, G7F4E+FG1, G7F4E+FG1+A4, G7F6+FE1, G7F6E+FE1, G7F6E+FE1+A6, G7F6E+FG1, G7F6E+FG1+A6, G9F4+FE1, G9F4E+FE1, G9F4E+FE1+A4, G9F6+FE1, G9F6E+FE1, G9F6E+FE1+A6, G9F8+2FE1		
accesorios para	416040		
	código	510368	referencia —
	junta L 70mm An 23.5mm agujero ø 5mm dist. del agujero 56mm FIBER espesor 2mm para resistencia		




1

código	420520	referencia	23930000
descripción	resistencia 3000W 440V espirales 1 int.ø 180mm ø ext. 193mm L 204mm H 25mm L1 2mm B1 60mm H1 15mm H2 34mm longitud brida 100mm anchura brida 22mm dist. del agujero 86mm empalme F6,3 tubo ø 6.5mm		



1

código	418134	referencia	23020500
descripción	resistencia 3300W 240V espirales 1 int.ø 185mm ø ext. 200mm L 215mm H 30mm B1 60mm H1 5mm H2 25mm longitud brida 100mm anchura brida 22mm dist. del agujero 85mm empalme conector Faston 6,3mm longitud de empalme 22mm tubo ø 6.5mm resistencia circulación de aire agujero ø 5mm brida rectangular		
Para modelos:	E6P4+FE1, E6P6+FE1, E6PQ2H6+FE1, E6PQ2H6+FE1+T, E6PQ2P9+FE1, E7P4+FE1, E7P4-VTR+FE1, E7P6+FE1, E7PQ4+FE1, E7PQ4+FE1+T, E7PQ6+FE1, E7PQ6+FE1+T, E9P4+FE1, E9P4P-VTR+FE1, E9P4-VTR+FE1, E9P6+FE1, E9PQ4+FE1, E9PQ4+FE1+T, E9PQ6+FE1, E9PQ6+FE1+T, G6F2H6+FE1, G6F2H9+FE1, G6F2P6+FE1, G6F2P9+FE1, G6F3H12+FE1, G6F4+FE1, G6F4+FE1+A4, G6F4PW+FE1, G6F4PW+FE1+AE, G6F6+FE1, G6F6+FE1+A6, G6F6PW+FE1, G6F6PW+FE1+AE, G7F4+FE1, G7F4E+FE1, G7F4E+FE1+A4, G7F4PW+FE1, G7F4PW+FE1+AE, G7F6+FE1, G7F6E+FE1, G7F6E+FE1+A6, G7F6PW+FE1, G7F6PW+FE1+AE, G9F4+FE1, G9F4E+FE1, G9F4E+FE1+A4, G9F4PW+FE1, G9F4PW+FE1+AE, G9F6+FE1, G9F6E+FE1...(Otros modelos se puede ver en la tienda web)		




1

código	418130	referencia	25020800
descripción	resistencia 3900W 230V espirales 3 int.ø 175mm ø ext. 245mm L 285mm H 32mm L1 60mm B1 62mm H1 10mm H2 26mm longitud brida 93mm anchura brida 22mm dist. del agujero 77mm empalme conector Faston 6,3mm longitud de empalme 61mm tubo ø 6.5mm resistencia circulación de aire agujero ø 5mm brida rectangular		
Para modelos:	MM2-3EA, MM2-3EB, PASTRY-VIP-EMU		



1

código	418131	referencia	23021300
descripción	resistencia 6000W 230V espirales 3 int.ø 217mm ø ext. 231mm L 271mm H 90mm L1 41mm B1 103mm H1 24mm H2 66mm longitud brida 140mm anchura brida 22mm dist. del agujero 63mm tubo ø 6.3mm resistencia circulación de aire agujero ø 5mm brida rectangular		
Para modelos:	WAV-E5U		




1

código	418132	referencia	24020800 25021400
descripción	resistencia 7350W 230V espirales 3 int.ø 250mm ø ext. 265mm L 277mm H 75mm L1 17mm B1 102mm H1 12mm H2 67mm longitud brida 143mm anchura brida 25mm dist. del agujero 7mm empalme M4 tubo ø 6.5mm resistencia circulación de aire agujero ø 63mm brida rectangular		
Para modelos:	FME06M, FME6, FPE5A, FPE5B, FPE5C, FPE5D, FPE6TURBO, MM06EA, MM06EB, WAV-E6T, WAV-E6TURBO		







1

código	418128	referencia	10633
descripción	resistencia 9000W 230V espirales 3 int.ø 500mm ø ext. 515mm L 535mm H 95mm L1 13mm B1 105mm H1 15mm H2 80mm longitud brida 142mm anchura brida 25mm dist. del agujero 64mm empalme M4 tubo ø 8.5mm resistencia circulación de aire agujero ø 6mm brida rectangular		



1

código	418135	referencia	23016600
descripción	resistencia 920W 230V espirales 1 int.ø 200mm ø ext. 215mm L 255mm H 40mm rosca 1/4" empalme conector Faston 6,3mm sujeción 2 orificios distancia de sujeción 24mm tubo ø 8.5mm resistencia circulación de aire		
Para modelos:	WAV-E12, WAV-E6		
accesorios para	418135		
	código	361182	referencia —
	tuerca rosca 1/4" H 5mm latón niquelado EC 17 UE 1 pzs		
	código	510417	referencia —
	junta plana fibra ø ext. 20mm int.ø 14mm espesor 2mm UE 1 pzs		
	código	520228	referencia —
	arandela dentada int.ø 15.3mm ø ext. 24mm acero UE 1 pzs para rosca M14		
	código	550262	referencia —
	junta plana cobre ø ext. 20mm int.ø 14mm espesor 2mm		



1

código	418139	referencia	25040600
descripción	resistencia 3500W 240V espirales 1 L 620mm An 120mm L1 33mm L2 587mm B2 90mm longitud brida 70mm anchura brida 22mm dist. del agujero 56mm longitud de empalme 100mm empalme M4 tubo ø 8.5mm agujero ø 6mm B1 30mm brida rectangular resistencia circulación de aire espirales 2		
Para modelos:	FME10, FME10EP, FME10M, FME20, FME20M, FPE12TURBO, MM10EA, MM10EB, WAV-E12T, WAV-E12TURBO, WAV-E20		

resistencias radiantes



1

código	490152	referencia	31927100
descripción	resistencia radiante octogonal 2500W 230V L 250mm An 250mm espirales 2 con resistencia en espiral regulación de energía con avisor de temperatura empalmes 3+2 tipo de empalme cable AD		
Para modelos:	E6P2M-VTR, E6P4M-VTR, E7P2B-VTR, E7P2M-VTR, E7P4B-VTR, E7P4M-VTR, E7P4-VTR+FE, E7P4-VTR+FE1		

placas de cocción

cuadrada y rectangular

con borde integrado



código	490066 ¹	referencia	22037400
descripción	placa de cocción medidas 220x220mm 2600W 230V con borde integrado empalme 4 bornes de rosca protector presente cuadrado		
Para modelos:	E2FQS4, E4F+FCDQ8, E4FDQ8, E6PQ2BH6, E6PQ2BH6+T, E6PQ2H6+FE1, E6PQ2H6+FE1+T, E6PQ2MH6, E6PQ2MH6+T, E7PQ2B, E7PQ2B+T, E7PQ2M, E7PQ2M+T, E7PQ4+FE, E7PQ4+FE+T, E7PQ4+FE1, E7PQ4+FE1+T, E7PQ4+FES, E7PQ4B, E7PQ4B+T, E7PQ4M, E7PQ4M+T, E7PQ6+FE, E7PQ6+FE+T, E7PQ6+FE1, E7PQ6+FE1+T, E7PQ6+FES, E7PQ6B, E7PQ6B+T, E7PQ6M, E7PQ6M+T		

¹con protector



código	490071 ¹	referencia	35037400
descripción	placa de cocción medidas 300x300mm 4000W 230V con borde integrado empalme 4 bornes de rosca protector presente cuadrado		
Para modelos:	E9PQ2M, E9PQ2M+T, E9PQ4+FE, E9PQ4+FE+T, E9PQ4+FE1, E9PQ4+FE1+T, E9PQ4+FES, E9PQ4M, E9PQ4M+T, E9PQ6+FE, E9PQ6+FE+T, E9PQ6+FE1, E9PQ6+FE1+T, E9PQ6+FES, E9PQ6M, E9PQ6M+T		

¹con protector

redondas

con borde integrado

para cocinas domésticas y industriales



código	490020	referencia	22037800
descripción	placa de cocción ø 220mm 2600W 230V empalme 4 bornes de rosca con borde de 8 mm		
Para modelos:	E2FS4, E4F+FCD8, E4FD8, E7P2B, E7P2M, E7P4+FE, E7P4+FE1, E7P4+FES, E7P4B, E7P4M, E7P6+FE, E7P6+FE1, E7P6+FES, E7P6B, E7P6M		
accesorios para	490020		
	código	550796	referencia
			—
			placa de sujeción para placa ø220mm



código	490062	referencia	35037800
descripción	placa de cocción ø 300mm 3500W 220V empalme 4 bornes de rosca con borde de 8 mm		
Para modelos:	E9P2M, E9P4+FE, E9P4+FE1, E9P4+FES, E9P4M, E9P6+FE, E9P6+FE1, E9P6+FES, E9P6M		

reguladores de energía

EGO

a 1 circuito



código	380015	referencia	24114800 27114900 27115100
descripción	regulador de energía 230V 13A circuito simple sentido de rotación derecho eje ø 6x4,6mm eje L 23mm rosca de sujeción M4 liberación potencia 6-100% N° 50.57021.010		
Para modelos:	E6BM3B, E6BM3M, E6BM6B, E6BM6M, E6PL60B, E6PL60M, E9BM4M, E9BM8M, E9P2MP-VTR, E9P4MP-VTR, E9P4P-VTR+FE, E9P4P-VTR+FE1, E9PL40M, E9PL80M, EGRM4, EGRS4, FME06M, FME10M, FME20M, FMG10M, FMG20M, FMG6, FMG6M, FPE12TURBO, FPE6TURBO, FPG12, FPG5A, FPG5B, FPG6, LXE9P2P-VTR, LXE9P4P-VTR, PLE40BE, PLE40ME, PLE80BE, PLE80ME, SA-E48, SA-E60, SA-E60-E, SA-E68, SA-E68M, SA-E68M-E, SE9BM4M, SE9BM8M, SE9P2MP-VTR, SE9P4MP-VTR, SE9P4P-VTR+FE, SE9PL40M, SE9PL80M, WAV-E12, WAV-E12T...(Otros modelos se puede ver en la tienda web)		

termostatos

termostatos de control y seguridad

EGO

termostatos de regulación

serie 55.10/19_




código	375647	referencia	25070800
descripción	termóstato T máx 110°C margen de trabajo 31-110°C 1 polos 1NO 16A sonda ø 6mm sonda L 133mm capilar 870mm aislamiento del capilarmm prensaestopas eje ø 6x4,6mm eje L 23mm posición del eje arriba ángulo de rotación 318°		
Para modelos:	MM2-3EB		







código	375341	referencia	31290000
descripción	termóstato T máx 150°C margen de trabajo 60-150°C 1 polos 1NO 16A sonda ø 3mm sonda L 219mm capilar 900mm aislamiento del capilar 900mm prensaestopas eje ø 6x4,6mm eje L 23mm posición del eje arriba ángulo de rotación 270°		
Para modelos:	G7PI		




código	375363	referencia	35301000
descripción	termóstato T máx 161°C margen de trabajo 73-161°C 1 polos 1NO 16A sonda ø 3mm sonda L 144mm capilar 1600mm aislamiento del capilar 1600mm prensaestopas eje ø 6x4,6mm eje L 23mm posición del eje arriba ángulo de rotación 270°		
Para modelos:	E9P10I, E9P10IA, E9P15I, E9P15IA, LXE9P15I, SE9P10I, SE9P10IA, SE9P15I, SE9P15IA		



código	375063	referencia	22056700 22064932
descripción	termóstato T máx 170°C margen de trabajo 70-170°C 1 polos 1NO 16A sonda ø 11mm sonda L 28mm capilar 900mm aislamiento del capilar 900mm prensaestopas eje L 23mm posición del eje arriba ángulo de rotación 270° sonda roscada rosca sonda M14x1		
accesorios para	375063		
	código	510417	referencia —
	junta plana fibra ø ext. 20mm int.ø 14mm espesor 2mm UE 1 pzs		
	código	510420	referencia —
	junta cobre ø ext. 19.9mm int.ø 14.3mm espesor 2mm UE 1 pzs		
	código	521133	referencia —
	tuerca rosca M14x1,5 H 6mm EC 19 acero zincado UE 1 pzs		



código	375856	referencia	32065700
descripción	termóstato T máx 187°C margen de trabajo 101-187°C 1 polos 1NO 16A sonda ø 6mm sonda L 130mm capilar 900mm aislamiento del capilar 700mm prensaestopas M10x1 eje ø 6x4,6mm eje L 23mm posición del eje arriba ángulo de rotación 270°		
Para modelos:	GL18+18MI, GL18MI		



código	376096	referencia	32065800
descripción	termóstato T máx 192°C margen de trabajo 101-192°C 1 polos 1NO sonda ø 6mm sonda L 133mm capilar 1770mm aislamiento del capilar 1450mm prensaestopas M10x1 eje ø 6x4,6mm eje L 25mm ángulo de rotación 270°		



código	390068	referencia	23063300 23900600
descripción	termóstato T máx 269°C margen de trabajo 55-269°C 1 polos 1CO 16A sonda ø 3.1mm sonda L 219mm capilar 1280mm aislamiento del capilar 1270mm prensaestopas eje ø 6x4,6mm eje L 23mm posición del eje arriba° ángulo de rotación 318°		
Para modelos:	FC100EM, FC100GM, FC200EB, FC200GB, FC60EM, FC60GM, FME06M, FME10M, FME20M, FMG10M, FMG20M, FMG6, FMG6M, FPE12TURBO, FPE6TURBO, FPG12, FPG6, MM06EB, MM06GB, MM10EB, MM10GB, MM2-3EB, PASTRY-EM, PASTRY-VIP-EMU, WAV1-GAS, WAV2-1K-GAS, WAV3-GAS, WAV-E12, WAV-E12T, WAV-E12TURBO, WAV-E20, WAV-E5U, WAV-E6, WAV-E6T, WAV-E6TURBO, WAV-G12, WAV-G20, WAV-G5U, WAV-G6		

E·G·O



código	375216	referencia	22061900
descripción	termóstato T máx 280°C margen de trabajo 50-280°C 1 polos 1NO 16A sonda ø 3mm sonda L 228mm capilar 1300mm aislamiento del capilar 1150mm prensaestopas eje L 23mm posición del eje arriba ángulo de rotación 318°		
Para modelos:	E4F+FCD8, E4F+FCDQ8, G4F+FCD8		

E·G·O



código	375327	referencia	23063600
descripción	termóstato T máx 297°C margen de trabajo 58-297°C 1 polos 1NO 16A sonda ø 3.03mm sonda L 219mm capilar 870mm aislamiento del capilar 850mm prensaestopas eje L 23mm posición del eje arriba ángulo de rotación 270°		
Para modelos:	E7P4-VTR+FE1, E9BR8, E9BR8-I, E9P4+FE1, E9P4P-VTR+FE1, E9P6+FE1, G4S+FCGN, G6F3H12+FE1, G6F4PW+FE1, G6F4PW+FE1+AE, G6F6PW+FE1, G6F6PW+FE1+AE, G6S+FCGN, G7F4PW+FE1, G7F4PW+FE1+AE, G7F6PW+FE1, G7F6PW+FE1+AE, G9F4PW+FE1, G9F4PW+FE1+AE, G9F6PW+FE1, G9F6PW+FE1+AE, G9F8+2FE1, SE9BR8, SE9BR8-I, SNACK-E, WAV-1, WAV1-2, WAV1-GAS, WAV2-3, WAV2-GAS, WAV3-GAS, WAV-E1-2, WAV-E2-3		


E·G·O



código	375002	referencia	22063600 22063623
descripción	termóstato T máx 320°C margen de trabajo 55-320°C 1 polos 1NO 16A sonda ø 3.1mm sonda L 226mm capilar 870mm aislamiento del capilar 850mm prensaestopas eje L 23mm posición del eje arriba ángulo de rotación 270°		

serie 55.13_

E·G·O



código	375401	referencia	33065600
descripción	termóstato T máx 185°C margen de trabajo 97-185°C 1 polos 1NO 16A sonda ø 6mm sonda L 87mm capilar 1430mm aislamiento del capilar 1100mm prensaestopas M9x1 eje ø 6x4,6mm eje L 23mm posición del eje arriba ángulo de rotación 270°		
Para modelos:	4+4LB-LD, 4LB-LD, 8+8LB-LD, 8LB-LD, ELT10+10B, ELT10B, ELT12+12B, ELT12+12M, ELT12B, ELT12M, ELT4+4B, ELT4B, ELT8+8B, ELT8+8B-E, ELT8B, ELT8B-E		

E·G·O



código	391032	referencia	35301200
descripción	termóstato T máx 291°C margen de trabajo 30-291°C 1 polos 1NO 16A sonda ø 3mm sonda L 160mm capilar 1500mm aislamiento del capilar 770mm prensaestopas eje ø 6x4,6mm eje L 23mm posición del eje arriba		
Para modelos:	E9BR8-I, LXE9BR8-I, SE9BR8-I		


serie 55.34_




código	375385	referencia	22062900 33066000 33066200
descripción	termóstato T máx 180°C margen de trabajo 100-180°C 3 polos 3NO 16A sonda ø 6mm sonda L 131mm capilar 2000mm aislamiento del capilar 1800mm prensaestopas eje ø 6x4,6mm eje L 23mm posición del eje arriba ángulo de rotación 270°		
Para modelos:	E10+10MB6, E10B4, E6F10-3B, E6F10-3BS, E6F10-3M, E6F10-3MS, E6F10-6B, E6F10-6BS, E6F10-6M, E6F10-6MS, E7F10-4B, E7F10-4BS, E7F10-4M, E7F10-4MS, E7F10-8B, E7F10-8BS, E7F10-8M, E7F10-8MS, E7F18-4M, E7F18-4MS, E7F18-8M, E7F18-8MS, E7F30-8B, E7F30-8BP, E7F30-8M, E7F30-8MP, ELT10+10B-E, ELT10B-E, ELT12+12B-E, ELT12+12M, ELT12+12M-E, ELT12B-E, ELT12M, ELT12M-E, ELT15+15B, ELT15+15B-E, ELT15+15M, ELT15+15M-E, ELT15B, ELT15B-E, ELT15M, ELT15M-E, ELT16B, ELT18+18B, ELT18+18BE, ELT18+18B-E, ELT18+18M, ELT18+18M-E, ELT18+18M-E224, ELT18B...(Otros modelos se puede ver en la tienda web)		



código	375097	referencia	22062900
descripción	termóstato T máx 195°C margen de trabajo 95-195°C 3 polos 3NO 16A sonda ø 6mm sonda L 117mm capilar 1780mm aislamiento del capilar 1400mm prensaestopas M9x1 eje ø 6x4,6mm eje L 23mm posición del eje arriba ángulo de rotación 270°		



código	375470	referencia	30064900
descripción	termóstato T máx 278°C margen de trabajo 71-278°C 3 polos 3NO 16A sonda ø 6mm sonda L 75mm capilar 1180mm aislamiento del capilar 1100mm prensaestopas eje ø 6x4,6mm eje L 23mm ángulo de rotación 270° material de bulbo inox		
Para modelos:	E6BR6B, E6BR6M, E6FL3B, E6FL3BP, E6FL3B-P, E6FL3BP-CR, E6FL3BP-SX, E6FL3B-SX, E6FL3M, E6FL3MP, E6FL3M-P, E6FL3MP-CR, E6FL3MP-SX, E6FL3M-SX, E6FL6B-2, E6FL6B-2-SX, E6FL6BP-2, E6FL6BP-2-CR, E6FL6BP-2-SX, E6FL6M-2, E6FL6M-2-SX, E6FL6MP-2, E6FL6MP-2-CR, E6FL6MP-2-SX, E6FM6B-2, E6FM6BP-2, E6FM6M-2, E6FM6MP-2, E6FR3B, E6FR3BP, E6FR3M, E6FR3MP, E6FR6B-2, E6FR6BP-2, E6FR6M-2, E6FR6MP-2, E6P6+TE, E6PQ2P9+TE, E7BR4B, E7BR4M, E7BR8, E7BR8-L, E7FL4B, E7FL4B-CR, E7FL4BP, E7FL4BP-CR, E7FL4BP-SX, E7FL4B-SX, E7FL4M, E7FL4M-CR...(Otros modelos se puede ver en la tienda web)		



código	375038	referencia	22062600
descripción	termóstato T máx 300°C margen de trabajo 50-300°C 3 polos 3NO 16A sonda ø 6mm sonda L 79mm capilar 1740mm aislamiento del capilar 800mm prensaestopas eje ø 6x4,6mm eje L 23mm posición del eje arriba ángulo de rotación 270°		
Para modelos:	E6FL3B, E6FL3B-P, E6FL3BP-SX, E6FL3B-SX, E6FL3M, E6FL3M-P, E6FL3MP-SX, E6FL3M-SX, E6FL6B-2, E6FL6B-2-SX, E6FL6BP-2, E6FL6BP-2-SX, E6FL6M-2, E6FL6M-2-SX, E6FL6MP-2, E6FL6MP-2-SX, E6FM6B-2, E6FM6BP-2, E6FM6M-2, E6FM6MP-2, E6FR3B, E6FR3BP, E6FR3M, E6FR3MP, E6FR6B-2, E6FR6BP-2, E6FR6M-2, E6FR6MP-2, E6P-Q2P9+TE, E7BR8, E7FL4B, E7FL4B-CR, E7FL4B-SX, E7FL4M, E7FL4M-CR, E7FL4M-SX, E7FL8B-2, E7FL8B-2-CR, E7FL8B-2-SX, E7FL8M-2, E7FL8M-2-CR, E7FL8M-2-SX, E7FM8B-2, E7FM8M-2, E7FR4B, E7FR4M, E7FR8B-2, E7FR8M-2, E7P4+FE, E7P4-VTR+FE...(Otros modelos se puede ver en la tienda web)		
accesorios para	375038		
		código	110123
		referencia	—
	pomero termóstato T máx 300°C ø 50mm eje ø 6x4,6mm parte plana arriba negro margen de trabajo 50-300°C ángulo de rotación 270°		

serie 56_





código	391034	referencia	35300200 35300800
descripción	termóstato de seguridad T máx 182°C margen de trabajo 13-182°C 1 polos 1NC 16A sonda ø 4mm sonda L 93mm capilar 2445mm aislamiento del capilar 1210mm prensaestopas eje ømm eje Lmm posición del eje material de bulbo inox		
Para modelos:	E9P10I, E9P10IA, E9P15I, E9P15IA, LXE9P15I, SE9P10I, SE9P10IA, SE9P15I, SE9P15IA		







termostatos de seguridad


serie 55.10/19_




código	375250	referencia	25070000
descripción	termostato de seguridad capilar 870mm sonda ø 6mm 1 polos sonda L 129mm 16A aislamiento del capilar mm prensaestopas temp. desconexión 130°C bulbo inox		
Para modelos:	FME10, FME10EP, FME20, FME6, FMG10M, FMG20M, FMG6, FMG6M		
repuestos para	375250		
	código	551083	referencia —
	tapa para termostato de seguridad rosca M8x1		



código	375282	referencia	22070432
descripción	termostato de seguridad temp. desconexión 230°C 1 polos 16A sonda ø 11mm sonda L 28mm capilar 850mm aislamiento del capilar 830mm prensaestopas bulbo sonda roscada rosca sonda M14x1		
accesorios para	375282		
	código	507313	referencia —
	junta tórica EPDM espesor 2.62mm int.ø 13.95mm UE 1 pzs		
	código	510420	referencia —
	junta cobre ø ext. 19.9mm int.ø 14.3mm espesor 2mm UE 1 pzs		
	código	521133	referencia —
	tuerca rosca M14x1,5 H 6mm EC 19 acero zincado UE 1 pzs		



código	390062	referencia	22069400 32070200
descripción	termostato de seguridad temp. desconexión 235°C 1 polos 0.5A sonda ø 6mm sonda L 130mm capilar 1800mm aislamiento del capilar 1500mm prensaestopas M9x1 bulbo inox		
Para modelos:	6GL18M, 9GL15+15M, 9GL15M, 9GL20+20M, 9GL20M, E10+10MB6, E10B4, GL10+10B, GL10+10M, GL10B, GL10M, GL15+15M, GL15M, GL20+20M, GL20M, GL30B, GL30M, GL8+8B, GL8+8M, GL8B, GL8M		
accesorios para	390062		
	código	551083	referencia —
	tapa para termostato de seguridad rosca M8x1		



código	391031	referencia	32070300
descripción	termostato de seguridad temp. desconexión 235°C 1 polos 1CO 16A sonda ø 6mm sonda L 133mm capilar 870mm eje ømm bulbo inox		
Para modelos:	6GL18B, 9GL15+15M, 9GL15M, 9GL20+20M, 9GL20M, GL10+10B, GL10+10M, GL10B, GL10M, GL15+15M, GL15M, GL20+20M, GL20M, GL30B, GL30M, GL7+7M, GL8+8B, GL8+8M, GL8B, GL8M, S9GL20+20M, S9GL20M, S9GL22M		



código	375352	referencia	22069400
descripción	termostato de seguridad temp. desconexión 245°C 1 polos 1NC 16A sonda ø 6mm sonda L 130mm capilar 1200mm aislamiento del capilar 1200mm prensaestopas bulbo		

serie 55.32_



código	375281	referencia	31290200
descripción	termostato de seguridad temp. desconexión 150°C 3 polos 0.5A sonda ø 3mm sonda L 188mm capilar 1100mm aislamiento del capilar 1100mm prensaestopas bulbo inox		
Para modelos:	E7PI, G7PI		



código	375649	referencia	25070100
descripción	termostato de seguridad temp. desconexión 160°C 3 polos 20A sonda ø 6mm sonda L 87mm capilar 890mm aislamiento del capilar 880mm prensaestopas bulbo inox		
Para modelos:	FME06M, FME10M, FME20M, FMG10, FMG10EP, FMG10M, FMG20, FMG6, FMG6EP		



código	375364	referencia	35300000
descripción	termostato de seguridad temp. desconexión 190°C 3 polos 20A sonda ø 4mm sonda L 120mm capilar 3000mm aislamiento del capilar 3000mm prensaestopas bulbo		
Para modelos:	E9P10I, E9P10IA, E9P15I, E9P15IA, G9P10I, G9P10IA, G9P15I, G9P15IA, LXG9P15I, SE9P10I, SE9P10IA, SE9P15I, SE9P15IA, SG9P10I, SG9P10IA, SG9P15I		



código	375320	referencia	33070800
descripción	termostato de seguridad temp. desconexión 230°C 3 polos 3NC 20A sonda ø 6mm sonda L 79mm capilar 1700mm aislamiento del capilar 1100mm prensaestopas bulbo inox		
Para modelos:	E6F10-3B, E6F10-3BS, E6F10-3M, E6F10-3MS, E6F10-6B, E6F10-6BS, E6F10-6M, E6F10-6MS, E7F10-4B, E7F10-4BS, E7F10-4M, E7F10-4MS, E7F10-8B, E7F10-8BS, E7F10-8M, E7F10-8MS, E7F18-4M, E7F18-4MS, E7F18-8M, E7F18-8MS, E7F30-8B, E7F30-8BP, E7F30-8M, E7F30-8MP, E9F15-4M, E9F15-8M, E9F18-4M, E9F18-8M, ELT10+10B-E, ELT10B-E, ELT12+12B-E, ELT12+12M, ELT12+12M-E, ELT12B-E, ELT12M, ELT12M-E, ELT15+15B, ELT15+15B-E, ELT15+15M, ELT15+15M-E, ELT15B, ELT15B-E, ELT15M, ELT15M-E, ELT16B, ELT18+18B, ELT18+18BE, ELT18+18B-E, ELT18+18M, ELT18+18M-E...(Otros modelos se puede ver en la tienda web)		
accesorios para	375320		
		código	100779
		referencia	—
			tuerca rosca M10x0,75 H 3mm EC 14 inox UE 2 pzs
		código	551272
		referencia	—
			tapa para termostato de seguridad rosca M10x0,75



código	391033	referencia	32070800
descripción	termostato de seguridad temp. desconexión 240°C margen de trabajo 19-240°C 3 polos 3NC 16A sonda ø 6mm sonda L 80mm capilar 1680mm aislamiento del capilar 660mm prensaestopas M10x1 eje ømm bulbo inox		



1

código	375469	referencia	22069700
descripción	termostato de seguridad temp. desconexión 358°C 3 polos sonda ø 6mm sonda L 85mm capilar 3000mm aislamiento del capilar 2980mm inox		
Para modelos:	E6BR6B, E6BR6M, E6FL3B, E6FL3BP, E6FL3B-P, E6FL3BP-CR, E6FL3BP-SX, E6FL3B-SX, E6FL3M, E6FL3MP, E6FL3M-P, E6FL3MP-CR, E6FL3MP-SX, E6FL3M-SX, E6FL6B-2, E6FL6B-2-SX, E6FL6BP-2, E6FL6BP-2-CR, E6FL6BP-2-SX, E6FL6M-2, E6FL6M-2-SX, E6FL6MP-2, E6FL6MP-2-CR, E6FL6MP-2-SX, E6FM6B-2, E6FM6BP-2, E6FM6M-2, E6FM6MP-2, E6FR3B, E6FR3BP, E6FR3M, E6FR3MP, E6FR6B-2, E6FR6BP-2, E6FR6M-2, E6FR6MP-2, E6P6+TE, E7BR4B, E7BR4M, E7BR8, E7BR8-I, E7FL4B, E7FL4B-CR, E7FL4BP, E7FL4BP-CR, E7FL4BP-SX, E7FL4B-SX, E7FL4M, E7FL4M-CR, E7FL4MP..(Otros modelos se puede ver en la tienda web)		

IMIT / TEMPOMATIC / ARATHERMO

termostatos de regulación




1

código	375404	referencia	22062400 24064000
descripción	termóstato T máx 110°C margen de trabajo 0-90°C 1 polos 1CO 15A sonda ø 6mm sonda L 104mm capilar 1400mm aislamiento del capilar 1350mm prensaestopas eje ø 6x4,6mm eje L 18mm posición del eje arriba ángulo de rotación 270° material de bulbo cobre 400V		
Para modelos:	EBMD8, EBMM6, EBMS4		



2

código	375350	referencia	35301400
descripción	termostato de seguridad temp. desconexión 360°C 3 polos 20A sonda ø 4mm sonda L 120mm capilar 1800mm aislamiento del capilar 1800mm prensaestopas bulbo inox		
Para modelos:	E9BR8-I, LXE9BR8-I, SE9BR8-I		



1

código	390007	referencia	24064000
descripción	termóstato T máx 120°C margen de trabajo 0-120°C 1 polos 1CO 16A sonda ø 6.5mm sonda L 95mm capilar 1000mm aislamiento del capilarmm prensaestopas eje L 19mm posición del eje +135° ángulo de rotación 270°		
Para modelos:	E6PL60B, E6PL60M, E7BM4B, E7BM4M, E7BM8B, E7BM8M, E9BM4M, E9BM8M, E9PL40M, E9PL80M, LAU-10, PLE40ME, PLE80ME, SE-9PL40M, SE9PL80M		

serie 56._



1

código	376095	referencia	32070600 32070700
descripción	termóstato temp. desconexión 240°C 1 polos 1NC sonda ø 6mm sonda L 80mm capilar 850mm aislamiento del capilar 450mm prensaestopas M10x1		
Para modelos:	GL18+18MI, GL18+18MI-E, GL18MI, GL18MI-E		



1

código	375280	referencia	34068300
descripción	termóstato T máx 86°C margen de trabajo 0-86°C 1 polos 1CO 16A sonda ø 6.5mm sonda L 98mm capilar 920mm aislamiento del capilarmm prensaestopas eje ø 6x4,6mm eje L 20mm posición del eje +135° ángulo de rotación 270° material de bulbo cobre		
Para modelos:	SPT120, SPT30, SPT60		


termostatos de regulación con interruptor auxiliar



código	390139	referencia	30064600
descripción	termóstato T máx 270°C margen de trabajo 63-270°C 1 polos 1CO 15A sonda ø 3.5mm sonda L 195mm capilar 1000mm aislamiento del capilarmm prensaestopas eje ø 6x4,6mm eje L 17mm posición del eje arriba ángulo de rotación 270°		
Para modelos:	E6P4+FE1, E6P6+FE1, E6PQ2H6+FE1, E6PQ2H6+FE1+T, E6PQ2P9+FE1, E7P4+FE1, E7P4+FES, E7P4-VTR+FE1, E7P6+FE1, E7P6+FES, E7PQ4+FE1, E7PQ4+FE1+T, E7PQ4+FES, E7PQ6+FE1, E7PQ6+FE1+T, E7PQ6+FES, E9P4+FE1, E9P4+FES, E9P4P-VTR+FE1, E9P4-VTR+FE1, E9P4-VTR+FES, E9P6+FE1, E9P6+FES, E9PQ4+FE1, E9PQ4+FE1+T, E9PQ4+FES, E9PQ6+FE1, E9PQ6+FE1+T, E9PQ6+FES, G6F2H6+FE1, G6F2H9+FE1, G6F2P6+FE1, G6F2P9+FE1, G6F4+FE1, G6F4+FE1+A4, G6F6+FE1, G6F6+FE1+A6, G7F4+FE1, G7F4+FES, G7F4E+FE1, G7F4E+FE1+A4, G7F4E+FG1, G7F4E+FG1+A4, G7F6+FE1, G7F6+FES, G7F6E+FE1, G7F6E+FE1+A6, G7F6E+FG1, G7F6E+FG1+A6, G9F4E+FE1...(Otros modelos se puede ver en la tienda web)		

CAEM

termostatos de regulación



código	375094	referencia	31290500
descripción	termóstato T máx 110°C margen de trabajo 30-110°C 1 polos 1CO 16A sonda ø 6mm sonda L 75mm capilar 1600mm aislamiento del capilarmm prensaestopas eje ø 6x4,6mm eje L 22mm posición del eje arriba ángulo de rotación 270° material de bulbo cobre		
Para modelos:	E7PI		



código	375645	referencia	25064500
descripción	termóstato T máx 120°C margen de trabajo 30-120°C 1 polos 1CO 16A sonda ø 6mm sonda L 110mm capilar 1600mm aislamiento del capilar 1550mm prensaestopas eje ø 6x4,6mm eje L 22mm posición del eje arriba ángulo de rotación 270° material de bulbo cobre 250V		
Para modelos:	FC200EA, FC200EB, FC200GA, FC200GB, MM06EA, MM06EB, MM06GA, MM06GB, MM10EA, MM10EB, MM10GB, MM2-3EB		

TECASA

termostatos de seguridad



código	390028	referencia	33070300
descripción	termostato de seguridad temp. desconexión 230°C 1 polos 16A sonda ø 3mm sonda L 155mm capilar 890mm aislamiento del capilar 600mm prensaestopas bulbo inox		
Para modelos:	10+10LB-LD, 10LB-LD, 12+12LB-LD, 12+12LM-LD, 12LB-LD, 12LM-LD, 4+4LB-LD, 4LB-LD, 8+8LB-LD, 8LB-LD, ELT10+10B, ELT10B, ELT12+12B, ELT12+12M, ELT12B, ELT12M, ELT4+4B, ELT4B, ELT8+8B, ELT8+8B-E, ELT8B, ELT8B-E		

accesorios

clips para bulbo

resortes de fijación

para termostato



código	550390	referencia	33612900
descripción	clip para bulbo para tubo ø 8mm para sonda ø 4mm		
Para modelos:	E6F10-3B, E6F10-3BS, E6F10-3M, E6F10-3MS, E6F10-6B, E6F10-6BS, E6F10-6M, E6F10-6MS, E6F8-3B, E6F8-3M, E6F8-6B, E6F8-6M, E7F10-4B, E7F10-4BS, E7F10-4M, E7F10-4MS, E7F10-8B, E7F10-8BS, E7F10-8M, E7F10-8MS, E7F18-4M, E7F18-4MS, E7F18-8M, E7F18-8MS, E7F30-8B, E7F30-8BP, E7F30-8M, E7F30-8MP, ELT10+10B, ELT10+10B-E, ELT10B, ELT10B-E, ELT12+12B, ELT12+12B-E, ELT12+12M, ELT12+12M-E, ELT12B, ELT12B-E, ELT12M, ELT12M-E, ELT15+15B, ELT15+15B-E, ELT15+15M, ELT15+15M-E, ELT15B, ELT15B-E, ELT15M, ELT15M-E, ELT16B, ELT18+18B...(Otros modelos se puede ver en la tienda web)		



código	550258	referencia	22884200
descripción	clip para bulbo para tubo ø 8mm para sonda ø 6mm		
Para modelos:	E10+10MB6, E10B4		

estribos de unión



código	550060	referencia	22699200
descripción	estribo de unión largo para termostato UE 1 pzs		
Para modelos:	E10+10MB6, E10B4, E4F+FCD8, E4F+FCDQ8, E7BR8, E7BR8-I, EBRS4, EFLD8, EFLD8-CR, EFLM6, EFLM6-2, EFLM6-2-CR, EFLM6-CR, EFLS4, EFLS4-CR, EFM6-2, EFM6, EFRM6, EFRS4, G4F+FCD8		




interruptores y pulsadores

interruptores/pulsadores basculantes

30x22mm

con inscripción



código	300125	referencia	22056600
descripción	interruptor basculante medida de montaje 30x22mm verde 2NO 230V 16A 0-I empalme conector Faston 6,3mm temperatura ambiente máx. 125/55°C protección IP65 con tapa		
Para modelos:	E6SP6B, E6SP6M, E7BM4B, E7BM4M, E7BM8B, E7BM8M, E7SP-4B, E7SP-4M, E9BM4M, E9BM8M, EBMD8, EBMM6, EBMS4, ESP54, G4F+FSD8		
accesorios para	300125		
	código	301036	referencia —
	cubierta protectora dimensión interior 30x22mm para interruptor basculante medida de montaje mm		

interruptores pulsantes y pulsadores

28,5x77,5mm



código	346363	referencia	10043
descripción	conmutadores combinados con indicador medida de montaje 28,5x77,5mm negro 2CO/2CO 250V 16A empalme conector Faston 6,3mm temperatura ambiente máx. 85°C protección IP40		



código	346365	referencia	25057800
descripción	conmutadores combinados impulso/enclavam. medida de montaje 28,5x77,5mm negro 2CO/2CO 250V 16A con indicador empalme conector Faston 6,3mm temperatura ambiente máx. 85°C protección IP40		
Para modelos:	MM06EB, MM06GB, MM10EB, MM10GB		

ø11mm



código	300126	referencia	33059200
descripción	tecla montaje ø M11x1mm negro 2NO 250V 16A empalme conector Faston 6,3mm temperatura ambiente máx. 150°C con varilla fuerza de accionamiento: 500g tipo CM rosca L 14mm		
Para modelos:	E7F10-4B, E7F10-4BS, E7F10-4M, E7F10-4MS, E7F10-8B, E7F10-8BS, E7F10-8M, E7F10-8MS, E7F18-4M, E7F18-8M, E9F15-4M, E9F15-8M, E9F18-4M, E9F18-8M, ELT10+10B, ELT10+10B-E, ELT10B, ELT10B-E, ELT12+12B, ELT12+12B-E, ELT12+12M, ELT12+12M-E, ELT12B, ELT12B-E, ELT12M, ELT12M-E, ELT15+15B, ELT15+15B-E, ELT15+15M, ELT15+15M-E, ELT15B, ELT15B-E, ELT15M, ELT15M-E, ELT16B, ELT18+18B, ELT18+18BE, ELT18+18B-E, ELT18+18M, ELT18+18M-E, ELT18+18M-E224, ELT18B, ELT18BE, ELT18B-E, ELT18M, ELT18M-E, ELT30B, ELT30M, ELT4+4B, ELT4B...(Otros modelos se puede ver en la tienda web)		

ø22mm



código	348235	referencia	35080000
descripción	pulsador montaje ø 22mm plata 1NC/1NO 250V 5A inox empalme conexión para soldadura temperatura ambiente máx. 85°C protección IP40		

microinterruptores

accionados por pistón

M10



código	347216	referencia	23060600
descripción	microinterruptor con varilla rosca M10x0,75 rosca L 14mm 250V 10A 1CO empalme conector Faston 6,3mm carrera 7.5mm distancia de sujeción 22mm L 28mm temperatura ambiente máx. 125°C tipo NR6K5 fuerza de accionamiento: 260g		
Para modelos:	FC100EM, FC100EP, FC100GEP, FC100GM, FC200EA, FC200EB, FC200GA, FC200GB, FC60EM, FC60EP, FC60GEP, FC60GM, FME06M, FME10, FME10EP, FME10M, FME20, FME20M, FME6, FMG10, FMG10EP, FMG10M, FMG20, FMG20M, FMG6, FMG6EP, FMG6M, FPE12TURBO, FPE6TURBO, FPG12, FPG6, G7F4P+FG+AF2, G7F6P+FG+AF2, G7F6P+T+AF2, G9BR8-I, G9F4P+FG+AF2, G9F6P+T+AF2, LXG9BR8-I, MM06EA, MM06EB, MM06GA, MM06GB, MM10EA, MM10EB, MM10GA, MM10GB, MM2-3EA, MM2-3EB, SG9BR8-I, SG9P10I...(Otros modelos se puede ver en la tienda web)		



código	347762	referencia	33059400
descripción	microinterruptor con varilla rosca M10x0,75 rosca L 14mm 250V 16A 2NO empalme conector Faston 6,3mm carrera 4mm distancia de sujeción 22mm temperatura ambiente máx. 85°C fuerza de accionamiento: 650g		
Para modelos:	E6F10-3B, E6F10-3BS, E6F10-3M, E6F10-3MS, E6F10-6B, E6F10-6BS, E6F10-6M, E6F10-6MS, E6F8-3B, E6F8-3M, E6F8-6B, E6F8-6M, E6PL60B, E6PL60M, E7F10-4B, E7F10-4BS, E7F10-4M, E7F10-4MS, E7F10-8B, E7F10-8BS, E7F10-8M, E7F10-8MS, E7F18-4M, E7F18-4MS, E7F18-8M, E7F18-8MS, E7F30-8B, E7F30-8BP, E7F30-8M, E7F30-8MP, E9F15-4M, E9F15-8M, E9F18-4M, E9F18-8M, E9PL40M, E9PL80M, ELT10+10B, ELT10+10B-E, ELT10B, ELT10B-E, ELT12+12B, ELT12+12B-E, ELT12+12M, ELT12+12M-E, ELT12B, ELT12B-E, ELT12M, ELT12M-E, ELT15+15B, ELT15+15B-E...(Otros modelos se puede ver en la tienda web)		
accesorios para	347762		
	código	100779	referencia
			—
	tuerca rosca M10x0,75 H 3mm EC 14 inox UE 2 pzs		

M12			
código	345350	referencia	22060200 22060300
descripción	microinterruptor con varilla distancia de sujeción 22mm rosca M12x0,75 rosca L 16mm 250V 16A 1CO empalme conector Faston 6,3mm carrera 4mm temperatura ambiente máx. 125°C tipo EF83161.3 fuerza de accionamiento: 66g		
Para modelos:	E10+10MB6, E10B4, EGRM4, EGRS4		
accesorios para	345350		
	código	345351	referencia
			—
	tuerca rosca M12x0,75 H 1.6mm EC 14 latón cromado UE 1 pzs		

interruptores de sistema ROLD

código	345605	referencia	25058400
descripción	elemento de conmutación 2CO 250V 16A empalme conector Faston 6,3mm		
Para modelos:	FME06M, FME10M, FME20M, FMG10M, FMG20M, FMG6, FMG6M, MM06EB, MM06GB, MM10EB, MM10GB, MM2-3EB		

código	345537	referencia	10313
descripción	portaelementos medida de montaje 20,6x16,4mm gris abombado para pulsador 13x17mm		
Para modelos:	FC200GB, WAV-G5U		

código	345539	referencia	10312
descripción	tecla tamaño 17x13mm gris		
Para modelos:	FC200GB, WAV-G5U		


código	345606	referencia	25061800 3474
descripción	unidad de pulsador 2CO 250V 16A empalme conector Faston 6,3mm		
Para modelos:	FC100EM, FC100GM, FC200EB, FC200GB, FC60EM, FC60GM, PASTRY-EM, PASTRY-VIP-EMU, WAV-G5U		

interruptores posicionales

PIZZATO			
serie FB			
código	346175	referencia	35837000
descripción	interruptor de posición aluminio fundido 1NO/1NC 400V 3A L 52mm An 39mm H 16mm protección IP67 fuerza de accionamiento: 1000g unión roscada distancia de sujeción 25mm longitud del cable 1800mm		
Para modelos:	E9BR8		

conmutadores de levas


conect./desc.			
código	345665	referencia	22051600
descripción	conmutador de levas 2 posiciones de conmutación 4NO secuencia de conmutación 0-1 16A eje ø 6x4,6mm eje L 23mm empalme atornillado		



1

código	300095	referencia	22050800
descripción	conmutador de levas CON.-DESC. empalme borne roscado		
Para modelos:	EGRM4		

4 posiciones



1

código	300007	referencia	22050100
descripción	conmutador de levas 4 posiciones de control 1NO/2CO secuencia de conmutación 0-1-2-3 16A eje ø 6x4,6mm eje L 23mm empalme conector Faston 6,3mm 4 posiciones cerámica		
Para modelos:	E6CP6B, E6CP6M, E6CP6M, ECRM6		

7 posiciones



1

código	300004	referencia	22049900
descripción	conmutador de levas 7 posiciones de conmutación 1NO/2CO secuencia de conmutación 0-1-2-3-4-5-6 16A eje ø 6x4,6mm eje L 23mm empalme conector Faston 6,3mm 7 posiciones cerámica		
Para modelos:	E2FQS4, E2FS4, E4F+FCD8, E4F+FCDQ8, E4FD8, E4FDQ8, E6P2B, E6P2M, E6P4+FE1, E6P4B, E6P4M, E6P6+FE1, E6P6+TE, E6P6B, E6P6M, E6PQ2BH6, E6PQ2BH6+T, E6PQ2H6+FE1, E6PQ2H6+FE1+T, E6PQ2MH6, E6PQ2MH6+T, E7P2B, E7P2M, E7P4+FE, E7P4+FE1, E7P4+FES, E7P4B, E7P4M, E7P6+FE, E7P6+FE1, E7P6+FES, E7P6B, E7P6M, E7PQ2B, E7PQ2B+T, E7PQ2M, E7PQ2M+T, E7PQ4+FE, E7PQ4+FE+T, E7PQ4+FE1, E7PQ4+FE1+T, E7PQ4+FES, E7PQ4B, E7PQ4B+T, E7PQ4M, E7PQ4M+T, E7PQ6+FE, E7PQ6+FE+T, E7PQ6+FE1, E7PQ6+FE1+T...(Otros modelos se puede ver en la tienda web)		



1

código	300264	referencia	35049900
descripción	conmutador de levas 7 posiciones de conmutación 1NO/2CO secuencia de conmutación 0-1-2-3-4-5-6 32A eje ø 6x4,6mm eje L 23mm empalme atornillado 7 posiciones parte plana abajo		
Para modelos:	E6PQ2BP9, E6PQ2MP9, E6PQ2P9+FE1, E6PQ2P9+TE, SE9PQ2M, SE9PQ4+FE, SE9PQ4M, SE9PQ6+FE, SE9PQ6M		

3 posiciones de conmutación



1


código	345670	referencia	30051600
descripción	conmutador de levas 3-posiciones de conmutación 1CO secuencia de conmutación 1-0-2 16A eje ø 6x4,6mm eje L 23mm empalme conector Faston 6,3mm		
Para modelos:	12T, E9P10I, E9P10IA, E9P15I, E9P15IA, LXE9P15I, SE9P10I, SE9P10IA, SE9P15I, SE9P15IA		



1

código	300167	referencia	35050100
descripción	conmutador de levas 3-posiciones de conmutación 2NO/1CO secuencia de conmutación 0-1-2 16A eje ø 6x4,6mm eje L 23mm empalme atornillado		
Para modelos:	E6PQ2P9+FE1, E9P10I, E9P10IA, E9P15I, E9P15IA, SE9P10I, SE9P10IA, SE9P15I, SE9P15IA		

4 posiciones de conmutación



código	300010	referencia	23050900
descripción	conmutador de levas 4 posiciones de control 2NO/2CO secuencia de conmutación 0-1-2-3 16A eje ø 6x4,6mm eje L 23mm empalme conector Faston 6,3mm cerámica		
Para modelos:	FC100EM, FC100GM, FC200EB, FC200GB, FC60EM, FC60GM, FPE12TURBO, FPE6TURBO, FPG12, FPG6, WAV1-GAS, WAV2-1K-GAS, WAV3-GAS, WAV-E12, WAV-E12T, WAV-E12TURBO, WAV-E20, WAV-E5U, WAV-E6, WAV-E6T, WAV-E6TURBO, WAV-G12, WAV-G20, WAV-G5U, WAV-G6		



código	300081	referencia	22049800
descripción	conmutador de levas 4 posiciones de control 3NO/2CO secuencia de conmutación 0-1-2-3 16A eje ø 6x4,6mm eje L 23mm empalme atornillado		
Para modelos:	CPE40, E7P4+FE, E7P4-VTR+FE, E7P6+FE, E7PQ4+FE, E7PQ4+FE+T, E7PQ6+FE, E7PQ6+FE+T, E7TP+FE, E9CP40, E9P4+FE, E9P4P-VTR+FE, E9P4-VTR+FE, E9P6+FE, E9PQ4+FE, E9PQ4+FE+T, E9PQ6+FE, E9PQ6+FE+T, G7F4PW+FE, G7F4PW+FE+AE, G7F6PW+FE, G7F6PW+FE+AE, G9F4+FE, G9F4PW+FE, G9F4PW+FE+AE, G9F6+FE, G9F6PW+FE, G9F6PW+FE+AE, G9F8+2FE, SE9CP40, SE9P4P-VTR+FE, SE9PQ4+FE, SE9PQ6+FE, SG9F4+FE, SG9F6+FE, SG9F8+2FE		

interruptor auxiliar



código	300002	referencia	22050300
descripción	conmutador de levas 2 posiciones de conmutación 4NO 16A secuencia de conmutación 0-1 eje ø 6x4,6mm eje L 23mm empalme conector Faston 6,3mm cerámica		
Para modelos:	E6BR6B, E6BR6M, E6FL3B, E6FL3BP, E6FL3B-P, E6FL3BP-CR, E6FL3BP-SX, E6FL3B-SX, E6FL3M, E6FL3MP, E6FL3M-P, E6FL3MP-CR, E6FL3MP-SX, E6FL3M-SX, E6FL6B-2, E6FL6B-2-SX, E6FL6BP-2, E6FL6BP-2-CR, E6FL6BP-2-SX, E6FL6M-2, E6FL6M-2-SX, E6FL6MP-2, E6FL6MP-2-CR, E6FL6MP-2-SX, E6FM6B-2, E6FM6BP-2, E6FM6M-2, E6FM6MP-2, E6FR3B, E6FR3BP, E6FR3M, E6FR3MP, E6FR6B-2, E6FR6BP-2, E6FR6M-2, E6FR6MP-2, E6P6+TE, E7BR4B, E7BR4M, E7BR8, E7BR8-I, E7FL4B, E7FL4B-CR, E7FL4BP, E7FL4BP-CR, E7FL4BP-SX, E7FL4B-SX, E7FL4M, E7FL4M-CR, E7FL4MP...(Otros modelos se puede ver en la tienda web)		




código	300153	referencia	23050600
descripción	conmutador de levas 3-posiciones de conmutación interruptor 16A secuencia de conmutación 0-1-2 eje ø 6x4,6mm eje L 23mm empalme conector Faston 6,3mm plástico temperatura ambiente máx. 240°C		
Para modelos:	WAV1-2, WAV2-3, WAV-E1-2, WAV-E2-3		

10 posiciones de conmutación



código	345666	referencia	22049700
descripción	conmutador de levas 10 posiciones de conmutación 6NO/1CO secuencia de conmutación 0-1-2-3-4-5-6-7-8-9 8A eje ø 6x4,6mm eje L 23mm empalme conector Faston 6,3mm plástico		
Para modelos:	G4S+FCGN, G6S+FCGN		



código	300001	referencia	22051000
descripción	conmutador de levas interruptor 16A secuencia de conmutación 0-1 eje ø 6x4,6mm empalme conector Faston 6,3mm 2 polos		
Para modelos:	E7F30-8B, E7F30-8BP, E7F30-8M, E7F30-8MP, E9BR8-I, E9P10I, E9P10IA, E9P15I, E9P15IA, E9P4+FE1, E9P6+FE1, G6F3H12+FE1, G6F4PW+FE1, G6F4PW+FE1+AE, G6F6PW+FE1, G6F6PW+FE1+AE, G7F4PW+FE1, G7F4PW+FE1+AE, G7F6PW+FE1, G7F6PW+FE1+AE, G9F4PW+FE1, G9F4PW+FE1+AE, G9F6PW+FE1, G9F6PW+FE1+AE, G9F8+2FE1, GL18+18MI, GL18MI, LXE9BR8-I, LXE9P15I, SE9BR8-I, SE9F18-4M, SE9F18-8M, SE9P10I, SE9P10IA, SE9P15I, SE9P15IA		

con potenciómetro



código	347599	referencia	38151000 38151200
descripción	conmutador de levas 2 posiciones de conmutación 4NO secuencia de conmutación 0-1 16A eje ø 6x4,6mm eje L 23mm empalme conector codificado 0,1-10KOhm 2 polos con potenciómetro		
Para modelos:	E9P2M-IND, E9P2M-IND-230V3~, E9P4M-IND, E9P4M-IND-230V3~, E9WOK-IND, LXE9P2-IND, LXE9P2-IND-230V3~, LXE9P4-IND, LXE9P4-IND-230V3~, LXE9WOK-IND, SE9P2M-IND, SE9P2M-IND-230V3~, SE9P4M-IND, SE9P4M-IND-230V3~, SE9WOK-IND		

accesorios para	300001	código	551456	referencia	—
					junta para interruptor ø ext. 14mm int.ø 2.5mm espesor 3.5mm blanco



1

código	300091	referencia	22050400
descripción	interruptor auxiliar EGO 2 posiciones de conmutación 2NO 16A secuencia de conmutación 0-1 eje ø 6x4,6mm eje L 23mm empalme atornillado cerámica		
Para modelos:	E10+10MB6, E10B4		

aparatos de mando y aviso

MOELLER/EATON

interruptor completo

conmutadores giratorios



1

código	300132	referencia	31205000
descripción	conmutador giratorio medida de montaje ø22mm verde completo		
Para modelos:	E7PI, G7PI		

interruptores pulsantes y pulsadores



1

código	300131	referencia	31923000
descripción	pulsador medida de montaje ø22mm rojo iluminado, 80-264V 1NO a impulso		
Para modelos:	G7PI		

codificadores y potenciómetros



1

código	347599	referencia	38151000 38151200
descripción	conmutador de levas 2 posiciones de conmutación 4NO secuencia de conmutación 0-1 16A eje ø 6x4,6mm eje L 23mm empalme conector codificado 0,1-10KOhm 2 polos con potenciómetro		
Para modelos:	E9P2M-IND, E9P2M-IND-230V3~, E9P4M-IND, E9P4M-IND-230V3~, E9WOK-IND, LXE9P2-IND, LXE9P2-IND-230V3~, LXE9P4-IND, LXE9P4-IND-230V3~, LXE9WOK-IND, SE9P2M-IND, SE9P2M-IND-230V3~, SE9P4M-IND, SE9P4M-IND-230V3~, SE9WOK-IND		

lámparas

lámparas de señalización

lámparas de señalización completas

ø10mm

con casquillo enchufable



1

código	359140	referencia	30168500
descripción	lámpara de señalización ø 10mm amarillo 230V empalme conector Faston 6,3mm UE 1 pzs		
Para modelos:	E6BR6B, E6BR6M, E6F8-3B, E6F8-3M, E6F8-6B, E6F8-6M, E6FL3B, E6FL3BP, E6FL3B-P, E6FL3BP-CR, E6FL3BP-SX, E6FL3B-SX, E6FL3M, E6FL3MP, E6FL3M-P, E6FL3MP-CR, E6FL3MP-SX, E6FL3M-SX, E6FL6B-2, E6FL6B-2-SX, E6FL6BP-2, E6FL6BP-2-CR, E6FL6BP-2-SX, E6FL6M-2, E6FL6M-2-SX, E6FL6MP-2, E6FL6MP-2-CR, E6FL6MP-2-SX, E6FM6B-2, E6FM6BP-2, E6FM6M-2, E6FM6MP-2, E6FR3B, E6FR3BP, E6FR3M, E6FR3MP, E6FR6B-2, E6FR6BP-2, E6FR6M-2, E6FR6MP-2, E6P4+FE1, E6P6+FE1, E6P6+TE, E6PQ2H6+FE1, E6PQ2H6+FE1+T, E6PQ2P9+FE1, E6PQ2P9+TE, E7BM4B, E7BM4M, E7BM8B...(Otros modelos se puede ver en la tienda web)		




1

código	359034	referencia	33171100
descripción	lámpara de señalización ø 10mm amarillo 400V empalme conector Faston 6,3mm UE 1 pzs		
Para modelos:	E6F10-3B, E6F10-3BS, E6F10-3M, E6F10-3MS, E6F10-6B, E6F10-6BS, E6F10-6M, E6F10-6MS, E7F10-4B, E7F10-4BS, E7F10-4M, E7F10-4MS, E7F10-8B, E7F10-8BS, E7F10-8M, E7F10-8MS, ELT10+10B-E, ELT10B-E, ELT12+12B-E, ELT12+12M, ELT12+12M-E, ELT12B-E, ELT12M, ELT12M-E, ELT15+15B, ELT15+15B-E, ELT15+15M, ELT15+15M-E, ELT15B, ELT15B-E, ELT15M, ELT15M-E, ELT16B, ELT18+18B, ELT18+18BE, ELT18+18B-E, ELT18+18M, ELT18+18M-E, ELT18+18M-E224, ELT18B, ELT18BE, ELT18B-E, ELT18M, ELT18M-E, ELT30B, ELT30M		




1


código	359139	referencia	30168800 30866700
descripción	lámpara de señalización ø 10mm verde 230V empalme conector Faston 6,3mm UE 1 pzs		
Para modelos:	E6BR6B, E6BR6M, E6CP3B, E6CP6B, E6CP6M, E6CPM, E6F8-3B, E6F8-3M, E6F8-6B, E6F8-6M, E6FL3B, E6FL3BP, E6FL3B-P, E6FL3BP-CR, E6FL3BP-SX, E6FL3B-SX, E6FL3M, E6FL3MP, E6FL3M-P, E6FL3MP-CR, E6FL3MP-SX, E6FL3M-SX, E6FL6B-2, E6FL6B-2-SX, E6FL6BP-2, E6FL6BP-2-CR, E6FL6BP-2-SX, E6FL6M-2, E6FL6M-2-SX, E6FL6MP-2, E6FL6MP-2-CR, E6FL6MP-2-SX, E6FM6B-2, E6FM6BP-2, E6FM6M-2, E6FM6MP-2, E6FR3B, E6FR3BP, E6FR3M, E6FR3MP, E6FR6B-2, E6FR6BP-2, E6FR6M-2, E6FR6MP-2, E6P2B, E6P2M, E6P4+FE1, E6P4B, E6P4M, E6P6+FE1...(Otros modelos se puede ver en la tienda web)		

			
1			
código	359019	referencia	33171000
descripción	lámpara de señalización ø 10mm verde 400V empalme conector Faston 6,3mm UE 1 pzs		
Para modelos:	CPE40, E6F10-3B, E6F10-3BS, E6F10-3M, E6F10-3MS, E6F10-6B, E6F10-6BS, E6F10-6M, E6F10-6MS, E7F10-4B, E7F10-4BS, E7F10-4M, E7F10-4MS, E7F10-8B, E7F10-8BS, E7F10-8M, E7F10-8MS, E9CP40, ELT10+10B-E, ELT10B-E, ELT12+12B-E, ELT12+12M, ELT12+12M-E, ELT12B-E, ELT12M, ELT12M-E, ELT15+15B, ELT15+15B-E, ELT15+15M, ELT15+15M-E, ELT15B, ELT15B-E, ELT15M, ELT15M-E, ELT16B, ELT18+18B, ELT18+18BE, ELT18+18B-E, ELT18+18M, ELT18+18M-E, ELT18+18M-E224, ELT18B, ELT18BE, ELT18B-E, ELT18M, ELT18M-E, ELT30B, ELT30M, SE9CP40		




ø12mm			
con casquillo roscado			
			
1			
código	359023	referencia	22170532
descripción	lámpara de señalización ø 12mm 24V verde empalme conector Faston 6,3mm		

			
1			
código	359291	referencia	33170700
descripción	lámpara de señalización ø 12mm 400V verde empalme conector Faston 6,3mm		
Para modelos:	E7PI, G7PI		

con casquillo enchufable			
			
1			
código	359042	referencia	22167800
descripción	lámpara de señalización ø 12mm amarillo 230V empalme conector Faston 6,3mm resis.a la temp. 120°C UE 1 pzs		
Para modelos:	E10+10MB6, E10B4, E4F+FCD8, E4F+FCDQ8, EBR54, EFLD8, EFLD8-CR, EFLM6, EFLM6-2, EFLM6-2-CR, EFLM6-CR, EFLS4, EFLS4-CR, EFM6-2, EFM6-CR, EFRM6, EFRS4, EGRM4, EGRS4, G4F+FCD8, G4S+FCGN, G6S+FCGN		

			
1			
código	359041	referencia	22167900
descripción	lámpara de señalización ø 12mm verde 230V empalme conector Faston 6,3mm resis.a la temp. 120°C UE 1 pzs		
Para modelos:	E10+10MB6, E10B4, E2FQS4, E2FS4, E4F+FCD8, E4F+FCDQ8, E4FD8, E4FDQ8, EBM6, EBM6-2, EFLM6-2-CR, EFLM6-CR, EFLS4, EFLS4-CR, EFM6-2, EFM6-CR, EFRM6, EFRS4, EGRM4, EGRS4, G4F+FCD8, G4S+FCGN, G6S+FCGN		

ø13mm			
con casquillo roscado			
			
1			
código	359050	referencia	33170900
descripción	lámpara de señalización ø 13mm 400V amarillo		
Para modelos:	10+10LB-LD, 10LB-LD, 12+12LB-LD, 12+12LM-LD, 12LB-LD, 12LM-LD, 15+15LB-LD, 15+15LM-LD, 15LB-LD, 15LBZ-LD, 15LM-LD, 15LMZ-LD, 18+18LB-LD, 18+18LM-LD, 18LB-LD, 18LM-LD, 8+8LB-LD, 8LB-LD, E9BR8, E9BR8-I, E9P10I, E9P10IA, E9P15I, E9P15IA, SE9BR8, SE9BR8-I, SE9P10I, SE9P10IA, SE9P15I, SE9P15IA		
accesorios para	359050		
	código	510302	referencia —
	 junta tórica EPDM int.ø 12.42mm espesor 1.78mm UE 1 pzs		
	código	511505	referencia —
	 junta tórica EPDM espesor 1.78mm int.ø 12.42mm UE 10 pzs		

			
1			
código	359049	referencia	33170800
descripción	lámpara de señalización ø 13mm 400V verde		
Para modelos:	10+10LB-LD, 10LB-LD, 12+12LB-LD, 12+12LM-LD, 12LB-LD, 12LM-LD, 15+15LB-LD, 15+15LM-LD, 15LB-LD, 15LBZ-LD, 15LM-LD, 15LMZ-LD, 18+18LB-LD, 18+18LM-LD, 18LB-LD, 18LM-LD, 8+8LB-LD, 8LB-LD, E9BR8, E9BR8-I, E9P10I, E9P10IA, E9P15I, E9P15IA, SE9BR8, SE9BR8-I, SE9P10I, SE9P10IA, SE9P15I, SE9P15IA		
accesorios para	359049		
	código	510302	referencia —
	 junta tórica EPDM int.ø 12.42mm espesor 1.78mm UE 1 pzs		
	código	511505	referencia —
	 junta tórica EPDM espesor 1.78mm int.ø 12.42mm UE 10 pzs		

lámpade

bombillas incandescentes

para hornos


			
1			
código	359610	referencia	23155100
descripción	bombilla incandescente T máx 300°C casquillo E14 15W 230V ø 22mm L 47mm cristal L 20mm para lámpara de horno tipo Philips		
Para modelos:	E4F+FCD8, E4F+FCDQ8, FPE12TURBO, FPE6TURBO, FPG12, FPG6, G4F+FCD8, G4F+FSD8, PASTRY-EM, PASTRY-VIP-EMU, SNACK-E, SNACK-E-LS, WAV1-2, WAV2-3, WAV2-GAS, WAV3-GAS, WAV-E12, WAV-E1-2, WAV-E12T, WAV-E12TURBO, WAV-E20, WAV-E2-3, WAV-ESU, WAV-E6, WAV-E6T, WAV-E6TURBO, WAV-G12, WAV-G20, WAV-G5U, WAV-G6		



			
PHILIPS			
1			
código	359612	referencia	23155300
descripción	bombilla incandescente T máx 300°C casquillo E14 25W 230V ø 25mm L 56mm cristal L 30mm para lámpara de horno tipo Philips		
Para modelos:	FME06M, FME10, FME10EP, FME10M, FME20, FME20M, FME6, FMG10, FMG10EP, FMG10M, FMG20, FMG20M, FMG6, FMG6EP, FMG6M, MM06EA, MM06EB, MM06GA, MM06GB, MM10EA, MM10EB, MM10GA, MM10GB, MM2-3EA, MM2-3EB		

lámparas halógenas

para portalámpara G4 / G6,35 / G9

			
1	500°C		
código	359599	referencia	10307
descripción	lámpara halógena casquillo G4 12V 20W resis.a la temp. 500°C		
Para modelos:	FC200GB		


lámparas para hornos


lámparas de horno universales


diámetro de montaje 35,5mm



			
1			
código	359701	referencia	23158600
descripción	portalámparas casquillo E14 220-230V montaje ø 35.5mm empalme conector Faston 6,3mm 15W		
Para modelos:	E4F+FCD8, E4F+FCDQ8, FPE12TURBO, FPE6TURBO, FPG12, FPG6, G4F+FCD8, G4F+FSD8, WAV1-2, WAV2-3, WAV2-GAS, WAV3-GAS, WAV-E12, WAV-E1-2, WAV-E12T, WAV-E12TURBO, WAV-E20, WAV-E2-3, WAV-E5U, WAV-E6, WAV-E6T, WAV-E6TURBO, WAV-G12, WAV-G20, WAV-G5U, WAV-G6		
accesorios para	359701		
	código	359705	referencia —
	cubierta para lámpara de horno r.ø 33.5mm ø 52mm vidrio duro resis.a la temp. 350°C		
	código	359709	referencia 23160700
	cubierta para lámpara de horno r.ø 33.5mm ø 42mm vidrio duro resis.a la temp. 350°C		
	código	359721	referencia 23602800
	junta silicona ø ext. 48mm int.ø 39.5mm espesor 5mm UE 1 pzs		
	código	359942	referencia —
	cubierta para lámpara de horno r.ø 33.5mm ø 41mm vidrio duro resis.a la temp. 350°C		

			
1			
código	359709	referencia	23160700
descripción	cubierta para lámpara de horno r.ø 33.5mm ø 42mm vidrio duro resis.a la temp. 350°C		
Para modelos:	FPE12TURBO, FPE6TURBO, FPG12, FPG6, G4F+FCD8, G4F+FSD8, WAV1-2, WAV2-3, WAV2-GAS, WAV3-GAS, WAV-E12, WAV-E1-2, WAV-E12T, WAV-E12TURBO, WAV-E2-3, WAV-E5U, WAV-E6, WAV-E6T, WAV-E6TURBO, WAV-G12, WAV-G5U, WAV-G6		

			
1			
código	359721	referencia	23602800
descripción	junta silicona ø ext. 48mm int.ø 39.5mm espesor 5mm UE 1 pzs		
Para modelos:	FC100EM, FC100EP, FC100GEP, FC100GM, FC200EA, FC200EB, FC200GA, FC200GB, FC60EM, FC60EP, FC60GEP, FC60GM, FPE12TURBO, FPE6TURBO, FPG12, FPG6, WAV-E12, WAV-E12T, WAV-E12TURBO, WAV-E5U, WAV-E6, WAV-E6T, WAV-E6TURBO, WAV-G12, WAV-G5U, WAV-G6		

55x70mm			
			
1			
código	359296	referencia	10305
descripción	cristal de lámpara L 74mm An 58mm espesor 3mm		
Para modelos:	WAV-G5U		

			
1			
código	359299	referencia	10304
descripción	junta L 91mm An 77mm agujero ø 3mm para lámpara de horno		
Para modelos:	WAV-G5U		

			
1			
código	359297	referencia	10306 24289500
descripción	marco L 95mm An 81mm distancia de sujeción 68/83mm espesor 6mm		
Para modelos:	FC100EM, FC100EP, FC100GEP, FC100GM, FC200EA, FC200EB, FC200GA, FC200GB, FC60EM, FC60EP, FC60GEP, FC60GM, PASTRY-EM, PASTRY-VIP-EMU, WAV-G5U		
accesorios para	359297		
	código	359299	referencia 10304
	junta L 91mm An 77mm agujero ø 3mm para lámpara de horno		

55x100mm			
1			
código	359698	referencia	25159500
descripción	portalámparas L 100mm An 55mm casquillo E14 empalme conector Faston 6,3mm		
Para modelos:	FME06M, FME10, FME10EP, FME10M, FME20, FME20M, FME6, FMG10, FMG10EP, FMG10M, FMG20, FMG20M, FMG6, FMG6EP, FMG6M, MM06EA, MM06EB, MM06GA, MM06GB, MM10EA, MM10EB, MM10GA, MM10GB, MM2-3EA, MM2-3EB		
repuestos para	359698		
	código	358119	referencia —
	marco L 118mm An 72mm distancia de sujeción 143mm para portalámparas		
	código	358122	referencia —
	junta L 112mm An 68mm silicona espesor 3mm para portalámparas		
	código	358123	referencia —
	cristal de lámpara L 112mm An 68mm		
	código	359612	referencia 23155300
	bombilla incandescente T máx 300°C casquillo E14 25W 230V ø 25mm L 56mm cristal L 30mm para lámpara de horno tipo Philips		
	código	359714	referencia 25597400
	junta para portalámparas		
	código	359715	referencia 25589200
	cristal de lámpara L 110mm An 65mm espesor 5mm		
	código	359716	referencia 25806900
	marco para portalámparas		
accesorios para	359698		
	código	359612	referencia 23155300
	bombilla incandescente T máx 300°C casquillo E14 25W 230V ø 25mm L 56mm cristal L 30mm para lámpara de horno tipo Philips		
	código	359938	referencia —
	vaso de borosilicato L 115mm An 69mm		

1			
código	359715	referencia	25589200
descripción	cristal de lámpara L 110mm An 65mm espesor 5mm		
Para modelos:	FME06M, FME10, FME10EP, FME10M, FME20, FME20M, FME6, FMG10, FMG10EP, FMG10M, FMG20, FMG20M, FMG6, FMG6EP, FMG6M, MM06EA, MM06EB, MM06GA, MM06GB, MM10EA, MM10EB, MM10GA, MM10GB, MM2-3EA, MM2-3EB, WAV-E20, WAV-G20		



1			
código	359714	referencia	25597400
descripción	junta para portalámparas		
Para modelos:	FME06M, FME10, FME10EP, FME10M, FME20, FME20M, FME6, FMG10, FMG10EP, FMG10M, FMG20, FMG20M, FMG6, FMG6EP, FMG6M, MM06EA, MM06EB, MM06GA, MM06GB, MM10EA, MM10EB, MM10GA, MM10GB, MM2-3EA, MM2-3EB, WAV-E20, WAV-G20		

1			
código	359716	referencia	25806900
descripción	marco para portalámparas		
Para modelos:	FME06M, FME10, FME10EP, FME10M, FME20, FME20M, FME6, FMG10, FMG10EP, FMG10M, FMG20, FMG20M, FMG6, FMG6EP, FMG6M, MM06EA, MM06EB, MM06GA, MM06GB, MM10EA, MM10EB, MM10GA, MM10GB, MM2-3EA, MM2-3EB, WAV-E20, WAV-G20		

1			
código	359698	referencia	25159500
descripción	portalámparas L 100mm An 55mm casquillo E14 empalme conector Faston 6,3mm		
Para modelos:	FME06M, FME10, FME10EP, FME10M, FME20, FME20M, FME6, FMG10, FMG10EP, FMG10M, FMG20, FMG20M, FMG6, FMG6EP, FMG6M, MM06EA, MM06EB, MM06GA, MM06GB, MM10EA, MM10EB, MM10GA, MM10GB, MM2-3EA, MM2-3EB		
repuestos para	359698		
	código	358119	referencia —
	marco L 118mm An 72mm distancia de sujeción 143mm para portalámparas		
	código	358122	referencia —
	junta L 112mm An 68mm silicona espesor 3mm para portalámparas		
	código	358123	referencia —
	cristal de lámpara L 112mm An 68mm		
	código	359612	referencia 23155300
	bombilla incandescente T máx 300°C casquillo E14 25W 230V ø 25mm L 56mm cristal L 30mm para lámpara de horno tipo Philips		
	código	359714	referencia 25597400
	junta para portalámparas		
	código	359715	referencia 25589200
	cristal de lámpara L 110mm An 65mm espesor 5mm		
	código	359716	referencia 25806900
	marco para portalámparas		


Continúa en la página siguiente






accesorios para	359698			
	código	359612	referencia	23155300
	bombilla incandescente T máx 300°C casquillo E14 25W 230V ø 25mm L 56mm cristal L 30mm para lámpara de horno tipo Philips			
	código	359938	referencia	—
	vaso de borosilicato L 115mm An 69mm			


lámparas de horno específicas del fabricante


BERTO'S

	1		
código	359296	referencia	10305
descripción	cristal de lámpara L 74mm An 58mm espesor 3mm		
Para modelos:	WAV-G5U		

	1		
código	359299	referencia	10304
descripción	junta L 91mm An 77mm agujero ø 3mm para lámpara de horno		
Para modelos:	WAV-G5U		


	1			
código	359297	referencia	10306 24289500	
descripción	marco L 95mm An 81mm distancia de sujeción 68/83mm espesor 6mm			
Para modelos:	FC100EM, FC100EP, FC100GEP, FC100GM, FC200EA, FC200EB, FC200GA, FC200GB, FC60EM, FC60EP, FC60GEP, FC60GM, PASTRY-EM, PASTRY-VIP-EMU, WAV-G5U			
accesorios para	359297			
	código	359299	referencia	10304
	junta L 91mm An 77mm agujero ø 3mm para lámpara de horno			


	1		
código	359840	referencia	40863
descripción	marco para lámpara de horno		

	1		
código	359839	referencia	10867
descripción	portalámparas casquillo G4 para lámpara halógena		

lámparas


bombillas incandescentes

	1		
código	359610	referencia	23155100
descripción	bombilla incandescente T máx 300°C casquillo E14 15W 230V ø 22mm L 47mm cristal L 20mm para lámpara de horno tipo Philips		
Para modelos:	E4F+FCD8, E4F+FCDQ8, FPE12TURBO, FPE6TURBO, FPG12, FPG6, G4F+FCD8, G4F+FSD8, PASTRY-EM, PASTRY-VIP-EMU, SNACK-E, SNACK-E-LS, WAV1-2, WAV2-3, WAV2-GAS, WAV3-GAS, WAV-E12, WAV-E1-2, WAV-E12T, WAV-E12TURBO, WAV-E20, WAV-E2-3, WAV-E5U, WAV-E6, WAV-E6T, WAV-E6TURBO, WAV-G12, WAV-G20, WAV-G5U, WAV-G6		

	1		
código	359612	referencia	23155300
descripción	bombilla incandescente T máx 300°C casquillo E14 25W 230V ø 25mm L 56mm cristal L 30mm para lámpara de horno tipo Philips		
Para modelos:	FME06M, FME10, FME10EP, FME10M, FME20, FME20M, FME6, FMG10, FMG10EP, FMG10M, FMG20, FMG20M, FMG6, FMG6EP, FMG6M, MM06EA, MM06EB, MM06GA, MM06GB, MM10EA, MM10EB, MM10GA, MM10GB, MM2-3EA, MM2-3EB		


lámparas halógenas

para portalámpara G4 / G6,35 / G9

	1 500°C		
código	359599	referencia	10307
descripción	lámpara halógena casquillo G4 12V 20W resis.a la temp. 500°C		
Para modelos:	FC200GB		

casquillos

G4 / G5,3 / G6,35

	1		
código	359646	referencia	10308
descripción	portalámparas casquillo G4/G5,3/G6,35 24V ø 17mm H 15mm empalme cable 130mm distancia de sujeción 26mm para lámpara halógena longitud del soporte 31mm longitud del cable 130mm		



temporizadores

temporizadores de programa

1



código	360339	referencia	10042	
descripción	temporizador FIBER P25 motores 1 cámaras 1 tiempo de funcionamiento 20s aliment. 230V eje ø 6x4,6mm eje L 20mm N° fabricante P255J01C1N4 tipo de motor M51BJ0R6400			
repuestos para	360339			
	código	360673	referencia	—
	kit de motor piñón ø 6.8mm dientes 15 aliment. 230V tensión AC 50/60Hz sentido de rotación en sentido horario ø motor 48mm H 18.5mm tipo motor UDS40NE1RNZ165 longitud del cable 150mm con soporte			


1





código	350003	referencia	23078700	
descripción	temporizador M2 con campana 2 polos tiempo de funcionamiento 120min accionamiento mecánico 2NO a 250 V 16A posición permanente no eje ø 6x4,6mm eje 6x4,6mm eje L 23mm distancia de sujeción 28mm empalme lateral			
Para modelos:	FPE12TURBO, FPE6TURBO, FPG12, FPG6, WAV1-2, WAV2-3, WAV2-GAS, WAV3-GAS, WAV-E12, WAV-E12T, WAV-E12TURBO, WAV-E20, WAV-E5U, WAV-E6, WAV-E6T, WAV-E6TURBO, WAV-G12, WAV-G20, WAV-G5U, WAV-G6			
accesorios para	350003			
	código	110366	referencia	—
	pomo interruptor marca cero T máx°C°C ø 44mm eje ø 6x4,6mm parte plana arriba negro			
	código	111199	referencia	—
	escala circular graduación 120min posición permanente no ángulo de rotación 0-330° ø 60mm relojes temporizador pomo ø 45mm			


temporizadores mecánicos

1



código	350028	referencia	30082100	
descripción	temporizador G 2 polos tiempo de funcionamiento 15min accionamiento mecánico 2NO a 250 V 16A posición permanente no eje ø 3,5 x 3,5mm eje 3,5x3,5mm eje L 17mm distancia de sujeción 28mm rosca de sujeción M8 empalme lateral			
Para modelos:	12T, 4TO, 6T			
accesorios para	350028			
	código	110365	referencia	—
	pomo interruptor marca cero T máx°C°C ø 44mm eje ø 3,5x3,5mm parte plana negro			
	código	110371	referencia	—
	escala circular graduación 15min posición permanente no ángulo de rotación 30-330° ø 60mm relojes temporizador pomo ø 45mm			

1



código	350008	referencia	25078600
descripción	temporizador M2 con campana 2 polos tiempo de funcionamiento 120min accionamiento mecánico 2NO a 250 V 16A posición permanente presente eje ø 6x4,6mm eje 6x4,6mm eje L 24mm distancia de sujeción 28mm empalme lateral		
Para modelos:	FC100EM, FC100GM, FC200EB, FC200GB, FC60EM, FC60GM, FME06M, FME10M, FME20M, FMG10M, FMG20M, FMG6, FMG6M, MM06EB, MM06GB, MM10EB, MM10GB		

señalizadores de alarma

dispositivos de alarma

1



código	350081	referencia	25078900
descripción	señalizador de alarma 9-15VDC H 14.5mm versión montaje mural 75dB protección IPx0		
Para modelos:	FME10, FME15, FME20, FME5, FMG10, FMG15, FMG20, FMG5, FPE12TURBO, FPE6TURBO, FPG12, FPG6, FVE, WAV-E12, WAV-E12T, WAV-E12TURBO, WAV-E20, WAV-E6, WAV-E6T, WAV-E6TURBO, WAV-G12, WAV-G6		



zumbadores



1

código	350050	referencia	25079300
descripción	zumbador 230VAC empalme conector Faston 6,3mm fijación atornillada rosca M4 60dB		
Para modelos:	FC100EM, FC100GEP, FC100GM, FC200EB, FC200GA, FC200GB, FC60EM, FC60GEP, FC60GM, FME06M, FME10M, FME20M, FMG10M, FMG20M, FMG6, FMG6M, FPE12TURBO, FPE6TURBO, FPG12, FPG6, MM06EA, MM06EB, MM06GA, MM06GB, MM10EA, MM10EB, MM10GA, MM10GB, WAV-E12, WAV-E12T, WAV-E12TURBO, WAV-E20, WAV-E6, WAV-E6T, WAV-E6TURBO, WAV-G12, WAV-G6		

contactores

GENERAL ELECTRIC (AEG)

contactores de potencia



1

código	380238	referencia	22105200
descripción	contactor de potencia AC1 20A 230VAC (AC3/400V) 8,4A/4kW contactos principales 3NO contactos auxiliares 1NO empalme empalme atornillado tipo LS0510A tipo AEG LS0510A tipo GE MC1A 310A		
Para modelos:	EGRM4, EGRS4		



1

código	380244	referencia	22105100 23105900
descripción	contactor de potencia AC1 25A 230VAC (AC3/400V) 9A/4kW contactos principales 3NO contactos auxiliares 1NO empalme empalme atornillado tipo AEG LS4K 10A tipo GE CL00A 310		
Para modelos:	E10+10MB6, E10B4, E6PL60B, E6PL60M, E7F30-8B, E7F30-8BP, E7F30-8M, E7F30-8MP, E9BR8, E9BR8-I, E9P10D, E9P10I, E9P10IA, E9P15D, E9P15I, E9P15IA, E9PL40M, E9PL80M, SE9BR8, SE9BR8-I, SE9F18-4M, SE9F18-8M, SE9P10I, SE9P10IA, SE9P15I, SE9P15IA, SE9PL40M, SE9PL80M		

relés

relés de potencia

con lengüeta de sujeción



1

código	380702	referencia	31060300 31060400 31081810
descripción	relé de potencia FINDER 230VAC 16A 3NO empalme conector Faston 6,3mm brida medidas 36x38x68mm N° fabricante 62.83.8.230.0300 aliment. 230V		
Para modelos:	E9P2MP-VTR, E9P4MP-VTR, E9P4P-VTR+FE, E9P4P-VTR+FE1, LXE9P2P-VTR, LXE9P4P-VTR, SE9P2MP-VTR, SE9P4MP-VTR, SE9P4P-VTR+FE		



1




código	380900	referencia	31081000
descripción	relé de potencia FINDER 230VAC 20A 1NO/1NC empalme F6,3 lengüeta de sujeción medidas 36,5x32,2x51,8mm N° fabricante 65.31.8.230.0000 2 polos		

con contactos enchufables

contacto enchufable 2,0mm



1

código	380642	referencia	25080600	
descripción	relé de potencia 230VAC empalme 2,0 conexión enchufable			
Para modelos:	MM06EB, MM06GB, MM10EB, MM10GB, MM2-3EB			
accesorios para	380642			
	código	380378	referencia	10509
	zócalo de relé 2 polos 55/85 medidas 70,5x30x27mm 250V tensión AC 10A FINDER N° fabricante 94.72			
	código	380384	referencia	—
	zócalo de relé 2 polos contactos conector Faston 2,8mm 250V tensión AC 10A An 23mm para			
	código	380399	referencia	—
	zócalo de relé 4 polos medidas 76.2x27x86.1mm 250V tensión AC 1A FINDER N° fabricante 94.94.3			

1

código	380377	referencia	10507
descripción	relé de potencia FINDER 220-240VAC 10A 2CO empalme F2 conexión enchufable N° fabricante 55.32.8.230.0000 94.92.3 250V		
accesorios para	380377		
	código	380341	referencia —
	zócalo de relé 4 polos contactos 12 300V tensión AC 6A Italiana Relè N° fabricante ZMD4		
	código	380378	referencia 10509
	zócalo de relé 2 polos 55/85 medidas 70,5x30x27mm 250V tensión AC 10A FINDER N° fabricante 94.72		
	código	380384	referencia —
	zócalo de relé 2 polos contactos conector Faston 2,8mm 250V tensión AC 10A An 23mm para		
	código	380399	referencia —
	zócalo de relé 4 polos medidas 76.2x27x86.1mm 250V tensión AC 1A FINDER N° fabricante 94.94.3		

1

código	380638	referencia	25998400
descripción	zócalo de relé 8 polos medidas 51x41x23mm 250V 10A FINDER N° fabricante 90.26		
Para modelos:	MM2-3EB		

relés de nivel

GICAR

1

código	401224	referencia	10532
descripción	relé de nivel 230V empalme F6,3 tipo RL30/3ES/F/G		

portarelés

1

código	380641	referencia	25998000
descripción	zócalo de relé		
Para modelos:	MM06EB, MM06GB, MM10EB, MM10GB, MM2-3EB		

relés de temporización

relés de temporización

1


código	380329	referencia	10508
descripción	relé de temporización FIBER 85.02.8.240 margen de tiempo 0,05s - 100h 230-240VAC 10A medida de montaje 20,6x27,7mm 2CO empalme 2,0		
accesorios para	380329		
	código	380378	referencia 10509
	zócalo de relé 2 polos 55/85 medidas 70,5x30x27mm 250V tensión AC 10A FINDER N° fabricante 94.72		
	código	380803	referencia —
	zócalo de relé 2 polos medidas 76.2x27x86.1mm 250V tensión AC 10A FINDER N° fabricante 94.92.3		

1

código	380378	referencia	10509
descripción	zócalo de relé 2 polos 55/85 medidas 70,5x30x27mm 250V tensión AC 10A FINDER N° fabricante 94.72		
accesorios para	380378		
	código	380804	referencia —
	estribo de retención		




1

código	380639	referencia	25081400
descripción	relé de temporización TECHNOLOGIC RTR12DS06S margen de tiempo 6s 230VAC 5A medida de montaje 34x34mm 1CO empalme enchufable redondo 8 polos		
Para modelos:	MM06EB, MM06GB, MM10EB, MM10GB		
accesorios para	380639		
	código	380638	referencia 25998400
	zócalo de relé 8 polos medidas 51x41x23mm 250V 10A FINDER N° fabricante 90.26		



1

código	380640	referencia	25081600
descripción	relé de temporización TECHNOLOGIC RTR12DS60S margen de tiempo 60s 230VAC 5A 1CO empalme enchufable redondo 8 polos		
Para modelos:	MM06EB, MM06GB, MM10EB, MM10GB		
accesorios para	380640		
	código	380638	referencia 25998400
	zócalo de relé 8 polos medidas 51x41x23mm 250V 10A FINDER N° fabricante 90.26		

transformadores encapsulados

PMA



1

código	379196	referencia	24164600
descripción	transformador primaria 230VAC secundaria 12VAC 10VA secundaria 0.8A empalme atornillado 50Hz		
Para modelos:	FPE10C, FPE10D, FPE12TURBO, FPE15C, FPE15D, FPE5C, FPE5D, FPE6TURBO, FPG10C, FPG10D, FPG12, FPG15C, FPG15D, FPG5C, FPG5D, FPG6, WAV-E12, WAV-E12T, WAV-E12TURBO, WAV-E20, WAV-E6, WAV-E6T, WAV-E6TURBO, WAV-G12, WAV-G6		



1

código	379054	referencia	25164500
descripción	transformador primaria 230VAC secundaria 12VAC 3VA secundaria 0.25A H 40mm L 45mm An 50mm empalme atornillado 50/60Hz tipo 153/M		
Para modelos:	FC100EM, FC200EB, FC200GB, FME06M, FME10M, FME20M, FMG10M, FMG20M, FMG6, FMG6M, FPE12TURBO, FPE6TURBO, FPG12, FPG6, MM06EA, MM06EB, MM10EA, MM10EB, WAV-E12, WAV-E12T, WAV-E12TURBO, WAV-E20, WAV-E6, WAV-E6T, WAV-E6TURBO, WAV-G12, WAV-G6		

transformadores

transformadores abiertos

con borne de empalme



1

código	401229	referencia	10324
descripción	transformador primaria 230V secundaria 12V 63VA		
Para modelos:	FC200GB		

controladores electrónicos


EVCO - EVERY CONTROL

controladores universales

versión empotrada




1

código	379589	referencia	25982800
descripción	controlador electrónico EVERY CONTROL medida de montaje 71x29mm profundidad de montaje 64mm aliment. 12V tensión AC Pt100/TC (J,K,S) protección IP54 para horno tipo FK401A dimensiones frontales 33x75mm		
Para modelos:	FME06M, FME10M, FME20M, FMG10M, FMG20M, FMG6, FMG6M, FPE12TURBO, FPE6TURBO, FPG12, FPG6, MM06EB, MM10EB, WAV-E12, WAV-E12T, WAV-E12TURBO, WAV-E20, WAV-E6, WAV-E6T, WAV-E6TURBO, WAV-G12, WAV-G6		
accesorios para	379589		
	código	378009	referencia —
	sensor de temperatura termopar K (NiCr-Ni) cable silicona sonda -50 a 1150°C cable -50 a +180°C empalme de dos hilos rosca 1/8" bulbo ø3x200mm longitud de cable 1m		

Continúa en la página siguiente



accesorios para	379589			
	código	379000	referencia	—
	sensor de temperatura termopar J (Fe-CuNi) cable rojo/azul longitud de cable 0.7m sonda ø 2mm sonda L 2000mm			
	código	379050	referencia	24076500
	sensor de temperatura Pt100 cable Vetrotex sonda -200 a +600°C cable -50 a +350°C bulbo ø6x100mm longitud de cable 2.7m sin racor de tres hilos			

SHANGFANG

accesorios

				
1	código	379054	referencia	25164500
	descripción	transformador primaria 230VAC secundaria 12VAC 3VA secundaria 0.25A H 40mm L 45mm An 50mm empalme atornillado 50/60Hz tipo 153/M		
	Para modelos:	FC100EM, FC200EB, FC200GB, FME06M, FME10M, FME20M, FMG10M, FMG20M, FMG6, FMG6M, FPE12TURBO, FPE6TURBO, FPG12, FPG6, MM06EA, MM06EB, MM10EA, MM10EB, WAV-E12, WAV-E12T, WAV-E12TURBO, WAV-E20, WAV-E6, WAV-E6T, WAV-E6TURBO, WAV-G12, WAV-G6		

sensores

sensores universales


sondas de temperatura

				
1	código	379050 ¹	referencia	24076500
	descripción	sensor de temperatura Pt100 cable Vetrotex sonda -200 a +600°C cable -50 a +350°C bulbo ø6x100mm longitud de cable 2.7m sin racor de tres hilos		
	Para modelos:	FPE12TURBO, FPE6TURBO, FPG12, FPG6, WAV-E12, WAV-E12T, WAV-E12TURBO, WAV-E20, WAV-E6, WAV-E6T, WAV-E6TURBO, WAV-G12, WAV-G6		

¹de tres hilos


sensores específicos del fabricante


sensores


				
1	código	402154	referencia	N/A
	descripción	sensor de temperatura Pt100 cable silicona sonda -100 a 450°C cable -50 a +180°C empalme de tres hilos rosca 1/8" bulbo ø6x35mm longitud de cable 1.5m		

sondas al corazón

				
1	código	379945	referencia	25919300
	descripción	sensor al corazón Pt100 cable PTFE sonda -40 a +250°C cable -40 a +250°C empalme conector bulbo ø3,5x100mm rosca longitud de cable 0.5m asidero ø 10mm longitud de asidero 80mm		
	Para modelos:	FME10M, FME20M, FMG10M, FMG20M, FPE12TURBO, FPG12, MM10EA, MM10EB, MM10GA, WAV-E12, WAV-E12T, WAV-E12TURBO, WAV-E20, WAV-G12		

				
1	código	379946	referencia	25919100
	descripción	sensor al corazón Pt100 cable PTFE sonda -40 a +250°C cable -40 a +250°C empalme conector bulbo ø3,5x100mm rosca longitud de cable 0.7m asidero ø 10mm longitud de asidero 80mm		

				
1	código	379947	referencia	10405
	descripción	sensor al corazón Pt100 cable PTFE sonda -40 a +250°C cable -40 a +250°C empalme conector bulbo ø3,5x100mm rosca longitud de cable 1.2m asidero ø 10mm longitud de asidero 80mm		
	Para modelos:	FC200GB		

				
1	código	379350 ¹	referencia	70404
	descripción	sensor al corazón PTC 1kOhm cable silicona sonda -40 a +120°C cable -50 a +180°C empalme conector bulbo ø4x100mm rosca longitud de cable 1.7m asidero ø 8mm longitud de asidero 120/35mm L1 120mm L2 130mm		

¹sensor multipunto




código	379662 ¹	referencia	70402A
descripción	sensor al corazón PTC 1kOhm cable silicona sonda -40 a +120°C cable -50 a +180°C empalme conector bulbo ø4x70mm rosca longitud de cable 1.3m asidero ø 16mm longitud de asidero L1 120mm L2 130mm		

¹sensor multipunto

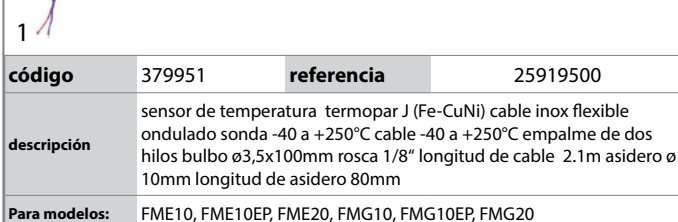


código	379806 ¹	referencia	70405A
descripción	sensor al corazón PTC 1kOhm cable silicona sonda -40 a +120°C cable -50 a +180°C empalme conector bulbo ø5x70mm rosca longitud de cable 1.2m asidero ø 16mm longitud de asidero L1 170mm L2 65mm		

¹sensor multipunto




código	379948	referencia	25918900
descripción	sensor al corazón termopar J (Fe-CuNi) cable inox flexible ondulado sonda -40 a +250°C cable -40 a +250°C empalme 1/8" bulbo ø3,5x100mm rosca 1/8" longitud de cable 1.8m asidero ø 10mm longitud de asidero 80mm		
Para modelos:	FME6, FMG10M, FMG6, FMG6EP		



código	379951	referencia	25919500
descripción	sensor de temperatura termopar J (Fe-CuNi) cable inox flexible ondulado sonda -40 a +250°C cable -40 a +250°C empalme de dos hilos bulbo ø3,5x100mm rosca 1/8" longitud de cable 2.1m asidero ø 10mm longitud de asidero 80mm		
Para modelos:	FME10, FME10EP, FME20, FMG10, FMG10EP, FMG20		

electrónicas

placas electrónicas



código	401219	referencia	24047900
descripción	placa de teclado horno de convección FC06/12/20		
Para modelos:	FPE12TURBO, FPE6TURBO, FPG12, FPG6, WAV-E12, WAV-E12T, WAV-E12TURBO, WAV-E20, WAV-E6, WAV-E6T, WAV-E6TURBO, WAV-G12, WAV-G6		


válvulas magnéticas


válvulas magnéticas agua


RPE			
código	374021	referencia	23116900
descripción	válvula magnética doble recto 230VAC entrada 3/4" salida 10mm DN10 RPE		
Para modelos:	FME06M, FME10, FME10EP, FME10M, FME20, FME20M, FME6, FMG10, FMG10EP, FMG10M, FMG20, FMG20M, FMG6, FMG6EP, FMG6M, WAV-E20, WAV-G20		

código	374017	referencia	23116200
descripción	válvula magnética simple recto 230VAC entrada 3/4" salida 10mm reducción entrada A 6l/min DN10 RPE poliamida reducción entrada A blanco membrana NBR margen de presión 0,2-10bar		
Para modelos:	FC100EM, FC100EP, FC100GEP, FC100GM, FC200EA, FC200EB, FC200GA, FC200GB, FC60EM, FC60EP, FC60GEP, FC60GM, FPE12TURBO, FPE6TURBO, FPG12, FPG6, MM06EA, MM06EB, MM06GA, MM06GB, MM10EA, MM10EB, MM10GA, MM10GB, MM2-3EA, MM2-3EB, PASTRY-EM, PASTRY-VIP-EMU, WAV-E12, WAV-E12T, WAV-E12TURBO, WAV-E5U, WAV-E6, WAV-E6T, WAV-E6TURBO, WAV-G12, WAV-G5U, WAV-G6		




reducciones	
salida	
	
1	
código	371269 referencia 25932200
descripción	reducción velocidad de flujo 0,07-0,14l/min marrón
Para modelos:	MM06EA, MM06GA, MM06GB, MM10EA, MM10GA, MM10GB, PASTRY-EM, PASTRY-VIP-EMU

	
1	
código	371268 referencia 25932800
descripción	reducción velocidad de flujo 0,32-0,42l/min verde
Para modelos:	FME10, FME10EP, FME10M, FME20, FME20M, FMG10, FMG10EP, FMG10M, FMG20, FMG20M, FMG6, FMG6EP, FMG6M


	
1	
código	371266 referencia 25932400
descripción	reducción velocidad de flujo 0.2l/min rojo
Para modelos:	FC100EM, FC100EP, FC100GEP, FC100GM, FC200EA, FC200EB, FC200GA, FC200GB, FC60EM, FC60EP, FC60GEP, FC60GM, FME06M, FME10, FME10EP, FME10M, FME20, FME20M, FME6, FMG10, FMG10EP, FMG10M, FMG20, FMG20M, FMG6, FMG6EP, FMG6M, WAV-E20, WAV-G20

válvulas de bola eléctricas


	
1	
código	401233 referencia 10036
descripción	válvula de bola entrada 1/2" H salida 1/2" H 230V 50/60Hz modo operativo eléctrico An 60mm H 99mm cable 4 polos 2.5W 4 polos ciclo de trabajo 50%

presostatos

para regulación vapor

	
1	
código	541025 referencia 31917000
descripción	presostato conexión de presión vertical regulación vapor margen de presión ajustable 0,2-0,9bar empalme conector Faston 6,3mm empalme presión ø 1/4"mm
Para modelos:	E7PI, G7PI

electródos

	
1	
código	401228 referencia 3572
descripción	electrodo de nivel longitud total 175mm empalme conector Faston 6,3mm ø 2.5mm

	
1	
código	401225 referencia 3680
descripción	electrodo de nivel M12 M - 1/8" M longitud total 124/127/139mm sonda L 91/95/104mm largo del bulbo asilado 42mm juego de 3 piezas empalme conector Faston 6,3mm ø 2.5mm




	
1	
código	401226 referencia 3681
descripción	electrodo de nivel M12x1 longitud total 150/160/171mm sonda L 117/127/138mm largo del bulbo asilado 20mm juego de 3 piezas empalme conector Faston 6,3mm ø 2.5mm

	
1	
código	401227 referencia 3683
descripción	electrodo de nivel M12x1 longitud total 80/86/98mm sonda L 48/53/65mm largo del bulbo asilado 20mm juego de 3 piezas empalme conector Faston 6,3mm ø 2.5mm

ventiladores

ventilador axial


importación


	
1	
código	601080 referencia 10724
descripción	ventilador axial L 119mm An 119mm H 38mm 230VAC 50/60Hz 23/20W cojinete rodamiento de bolas empalme conector Faston 2,8mm metal ADDA rodete ventilador ø 110mm resis.a la temp. 70°C
Para modelos:	FC200GB
accesorios para	601080
	código 550898 referencia —
	cable de conexión longitud del cable 2000mm empalme F 2,8 distancia de empalme 7.9mm para ventilador axial
	código 692519 referencia —
	rejilla de protección L 120mm An 120mm plástico


con rodamiento de bolas






motores de aire caliente




			
1			
código	550852	referencia	0690
descripción	brida para motor de ventilador ø ext. 60mm ø int. 1 28.5mm ø int. 2 24.5mm espesor 3.5mm latón		
Para modelos:	FC200GB		


			
1			
código	550854	referencia	0691
descripción	contrabrida para motor de ventilador ø ext. 60mm ø int. 1 34.5mm ø int. 2 24.6mm espesor 5.1mm latón		
Para modelos:	FC200GB		

			
1			
código	550853	referencia	0688
descripción	junta para motor de ventilador int.ø 24mm ø ext. 29mm espesor 3mm		
Para modelos:	FC200GB		

			
1			
código	601046	referencia	24119100
descripción	motor de ventilador 220/380V fases 3 50/60Hz 0.75kW 1350/1650rev/min velocidades 1 L1 185mm L2 42mm L3 47mm D1 ø 24mm D2 ø 20mm M12I F 1,9/3,3A Cos(φ) 0.83 a 50 Hz 200-240/346-415V a 60 Hz 200-277/346-480V a 50 Hz 1350rev/min a 60 Hz 1650rev/min tipo ST80/4 N° 661512		
Para modelos:	FC100EM, FC100EP, FC100GEP, FC100GM, FC200EA, FC200EB, FC200GA, FC200GB, FME10M, FME20M, FMG10M, FMG20M, FPE10A, FPE10B, FPE10C, FPE10D, FPE12TURBO, FPE15A, FPE15B, FPE15C, FPE15D, FPG10A, FPG10B, FPG10C, FPG10D, FPG12, FPG15A, FPG15B, FPG15C, FPG15D, MM10EA, MM10EB, MM10GA, MM10GB, WAV-E12T, WAV-E12TURBO, WAV-E20, WAV-G12		

			
1			
código	601043	referencia	23118300
descripción	motor de ventilador 220-240V fases 1 50Hz 0,37/0,07kW 0,1/0,5PS 1400/2700rev/min velocidades 2 L1 123mm L2 107mm L3 15mm D1 ø 15mm D2 ø 12mm M10I M 2/0,7A condensador apropiado 20µF/250V a 50 Hz 1400/2700rev/min tipo 1057		
Para modelos:	WAV-E5U, WAV-G5U		
accesorios para	601043		
		código	365019
		referencia	—
	condensador de servicio capacidad 20µF 400V tolerancia 5% 50/60Hz temperatura ambiente máx. -25 a + 85°C ø 39.5mm L 70mm M8 plástico empalme conector Faston 6,3mm 16.10.25. protección		

			
1			
código	601166	referencia	24118500
descripción	motor de ventilador 220-240V fases 1 50Hz 0.37kW 2700rev/min velocidades 1 L1 123mm L2 77mm L3 30mm D1 ø 15mm D2 ø 12mm M10I M 2A condensador apropiado 12,5µF/450V a 50 Hz 2700rev/min tipo 1057.2157		
Para modelos:	FC60EM, FC60EP, FC60GEP, FC60GM, FPE6TURBO, WAV-E6TURBO		
repuestos para	601166		
		código	365014
		referencia	—
	condensador de servicio capacidad 12,5µF 450V tolerancia 5%Hz temperatura ambiente máx. -25 a + 85°C ø 35mm L 70mm M8 plástico empalme conector Faston 6,3mm 45S.C3DS.12,5 protección		
accesorios para	601166		
		código	601165
		referencia	—
	rodete ventilador D1 ø 160mm H1 60mm palas 15 D2 ø 16mm D3 ø 16mm H2 29mm		



1

código	500652	referencia	0841
descripción	motor de ventilador 380-415V fases 3 50Hz 0,13/0,55kW 700/1350rev/min velocidades 2 L1 188mm L2 44mm L3 48mm D1 ø 24mm D2 ø 20mm M12I FA Cos(φ) 0,13/0,55 a 50 Hz 700/1350rev/min 4P/8P tipo FB80 4/8 N° 390133		




1

código	601063	referencia	0759
descripción	rodete ventilador D1 ø 350mm H1 100mm palas 24 D2 ø 19.5mm D3 ø 23mm H2 46mm		
Para modelos:	FC200GB		



1

código	601067	referencia	25647200
descripción	rodete ventilador D1 ø 150mm H1 38mm palas 36 D2 ø 6mm D3 ø 6mm H2 14mm		
Para modelos:	MM2-3EA, MM2-3EB, PASTRY-VIP-EMU		



1

código	601060	referencia	24646500
descripción	rodete ventilador D1 ø 180mm H1 60mm palas 16 D2 ø 11mm D3 ø 16mm H2 30mm		
Para modelos:	FME06M, FME6, FMG10M, FMG6, FMG6EP, FMG6M, FPE5A, FPE5B, FPE5C, FPE5D, FPE6TURBO, FPG5A, FPG5B, FPG5C, FPG5D, FPG6, MM06EA, MM06EB, MM06GA, MM06GB, WAV-E6T, WAV-E6TURBO, WAV-G6		




1

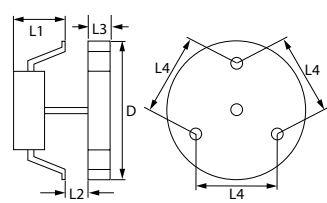
código	601224	referencia	24646900
descripción	rodete ventilador D1 ø 300mm H1 100mm palas 24 D2 ø 19.5mm D3 ø 23mm H2 46mm		
Para modelos:	FC200EA, FC200EB, FC200GA, FC200GB		

ventiladores de aire caliente



otros

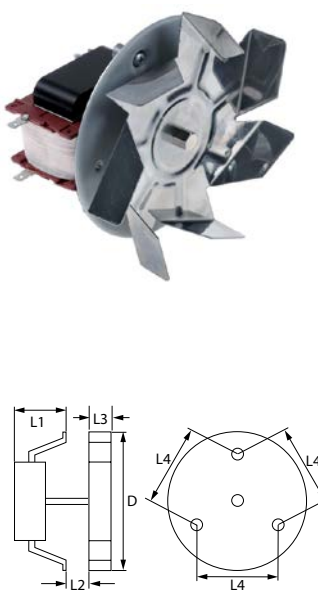


1




código	601054	referencia	23117700
descripción	ventilador de aire caliente 220-240V 32W 50/60Hz L1 60mm L2 10mm L3 25mm L4 87mm rodete ventilador ø 150mm FIME tipo C20X0E01/46		

Para modelos:	E4F+FCD8, E4F+FCDQ8, E6P4+FE1, E6P6+FE1, E6P6+TE, E6PQ2H6+FE1, E6PQ2H6+FE1+T, E6PQ2P9+FE1, E6PQ2P9+TE, E7P4+FE1, E7P4-VTR+FE1, E7P6+FE1, E7PQ4+FE1, E7PQ4+FE1+T, E7PQ6+FE1, E7PQ6+FE1+T, E9P4+FE1, E9P4P-VTR+FE1, E9P4-VTR+FE1, E9P6+FE1, E9PQ4+FE1, E9PQ4+FE1+T, E9PQ6+FE1, E9PQ6+FE1+T, G4F+FCD8, G4S+FCGN, G6F2H6+FE1, G6F2H9+FE1, G6F2H9+TE, G6F2P6+FE1, G6F2P9+FE1, G6F2P9+TE, G6F3H12+FE1, G6F3H12+TE, G6F4+FE1, G6F4+FE1+A4, G6F4PW+FE1, G6F4PW+FE1+AE, G6F6+FE1, G6F6+FE1+A6, G6F6+TE, G6F6+TE+A6, G6F6PW+FE1, G6F6PW+FE1+AE, G6F6PW+TE, G6F6PW+TE+AE, G6S+FCGN, G7F4+FE1, G7F4E+FE1, G7F4E+FE1+A4...(Otros modelos se puede ver en la tienda web)				
repuestos para	601054	código	601441	referencia	—
	rodete ventilador ø 150mm An 25mm soporte de eje ø 6x5mm acero inoxidable palas 7				
accesorios para	601054	código	550879	referencia	—
	aislamiento ø 130mm espesor 3mm agujero ø 20mm para ventilador aire caliente				



1

código	601125	referencia	23118000
descripción	ventilador de aire caliente 220-240V 45W 50/60Hz L1 70mm L2 11mm L3 25mm L4 87mm rodete ventilador ø 150mm FIME tipo C30R0479CLF		
Para modelos:	PASTRY-EM, WAV-E2-3		
accesorios para	601125		
	código	550879	referencia —
		aislamiento ø 130mm espesor 3mm agujero ø 20mm para ventilador aire caliente	

bombas

bombas de salida

ASKOLL




1

código	500565	referencia	25115600
descripción	bomba de desagüe 30W		
Para modelos:	FME06M, FME10, FME10EP, FME10M, FME20, FME20M, FME6, FMG10, FMG10EP, FMG10M, FMG20, FMG20M, FMG6, FMG6EP, FMG6M		

accesorios eléctricos

terminales

regletas de bornes a tornillo/con contactos de enchufe



1

código	550411	referencia	30184200
descripción	borne de conexión 6 polos máx. 40A máx. 450V empalme ø6mm ² / F6,3 resis.a la temp. 150°C sección nominal 6mm ²		
Para modelos:	CPE40, E2FQS4, E2FS4, E4F+FCD8, E4F+FCDQ8, E4FD8, E4FDQ8, E6CP6B, E6CP6M, E6CPM, E6F10-3B, E6F10-3BS, E6F10-3M, E6F10-3MS, E6F10-6B, E6F10-6BS, E6F10-6M, E6F10-6MS, E6F8-3B, E6F8-3M, E6F8-6B, E6F8-6M, E6FL3B, E6FL3BP, E6FL3B-P, E6FL3BP-CR, E6FL3BP-SX, E6FL3B-SX, E6FL3M, E6FL3MP, E6FL3M-P, E6FL3MP-CR, E6FL3MP-SX, E6FL3M-SX, E6FL6B-2, E6FL6B-2-SX, E6FL6BP-2, E6FL6BP-2-CR, E6FL6BP-2-SX, E6FL6M-2, E6FL6M-2-SX, E6FL6MP-2, E6FL6MP-2-CR, E6FL6MP-2-SX, E6FM6B-2, E6FM6BP-2, E6FM6M-2, E6FM6MP-2, E6FR3B, E6FR3BP...(Otros modelos se puede ver en la tienda web)		

grifos de gas

PEL

serie 20S



1

código	101094	referencia	22272900
descripción	grifo de gas PEL tipo 20S entrada gas M16x1,5 (tubo ø 10mm) boquilla bypass ø 0.35mm salida gas M16x1,5 (tubo ø 10/8mm) conexión termopar M8x1 conexión de piloto eje ø 8x6,5mm eje L 22/15mm parte plana abajo		
repuestos para	101094		
	código	100408	referencia —
		boquilla bypass tipo PEL20/21 taladro ø 0.35mm rosca M5x0,5	
	código	101060	referencia —
		grupo magnético estándar L 39mm D1 ø 15.4mm D2 ø 11mm apto para PEL20-21/JUNKERS/EGA	
	código	101205	referencia —
		parte delantera de grifo de gas eje ø 8x6,5mm eje L 22/15mm parte plana arriba/abajo apto para PEL20	
	código	101230	referencia —
		tuerca de termopar G1: M8x1 G2: M18x1 aluminio	
accesorios para	101094		
	código	101278	referencia 32777300
		anillo cortante para tubo ø 10mm UE 1 pzs	
	código	101300	referencia —
		tuerca de racor rosca M16x1,5 tubo ø 10mm	

Continúa en la página siguiente



accesorios para	101094			
	código	101450	referencia	—
	anillo cortante para tuboø 8mm L 12.7mm UE 1 pzs ø ext. 10mm			
	código	101451	referencia	—
	tuerca de racor rosca M16x1,5 tubo ø 8mm			
	código	110081	referencia	31875900
	pomo ø 70mm eje ø 8x6,5mm parte plana universal			
	código	110083	referencia	—
	símbolo para pomo grifo de gas sin llama piloto plata			

accesorios para	101095			
	código	101286	referencia	—
	anillo cortante int.ø 6mm UE 1 pzs			
	código	101300	referencia	—
	tuerca de racor rosca M16x1,5 tubo ø 10mm			
	código	101450	referencia	—
	anillo cortante para tuboø 8mm L 12.7mm UE 1 pzs ø ext. 10mm			
	código	101451	referencia	—
	tuerca de racor rosca M16x1,5 tubo ø 8mm			
	código	110081	referencia	31875900
	pomo ø 70mm eje ø 8x6,5mm parte plana universal			
	código	112206	referencia	—
	símbolo para pomo plata grifo de gas PEL21/22/23 T máx°C ø ext. 63mm int.ø 45.5mm			

serie 21S




código	101095	referencia	22783600	
descripción	grifo de gas PEL tipo 21S entrada gas M16x1,5 (tubo ø 10mm) boquilla bypass ø 0.35mm salida gas M16x1,5 (tubo ø 10/8mm) conexión termopar M8x1 conexión de piloto M10x1 eje ø 8x6,5mm eje L 22/15mm parte plana abajo			
Para modelos:	G6F2BH6, G6F2BP6, G6F2BPW, G6F2H6+FE1, G6F2H6+FG1, G6F2H9+FE1, G6F2H9+FG1, G6F2H9+T, G6F2H9+TE, G6F2MH6, G6F2MP6, G6F2MPW, G6F2P6+FE1, G6F2P6+FG1, G6F2P9+FE1, G6F2P9+FG1, G6F2P9+T, G6F2P9+TE, G6F4BPW, G6F4MPW, G6F4PW+FE1, G6F4PW+FG1, G6F6+T, G6F6+T+A6, G6F6BPW, G6F6MPW, G6F6PW+FE1, G6F6PW+FG1, G6F6PW+T, G6F6PW+T+AE, G6F6PW+TE, G6F6PW+TE+AE, G7F2B, G7F2BPW, G7F2M, G7F2MPW, G7F4+FE, G7F4+FE1, G7F4+FES, G7F4+FG, G7F4+FG1, G7F4B, G7F4BPW, G7F4M, G7F4MPW, G7F4PW+FE, G7F4PW+FE1, G7F4PW+FG, G7F4PW+FG1, G7F6+FE...(Otros modelos se puede ver en la tienda web)			
repuestos para	101095			
	código	100408	referencia	—
	boquilla bypass tipo PEL20/21 taladro ø 0.35mm rosca M5x0,5			
	código	101060	referencia	—
	grupo magnético estándar L 39mm D1 ø 15.4mm D2 ø 11mm apto para PEL20-21/JUNKERS/EGA			
	código	101206	referencia	—
	parte delantera de grifo de gas eje ø 8x6,5mm eje L 22/15mm parte plana arriba/abajo apto para PEL21			
	código	101230	referencia	—
	tuerca de termopar G1: M8x1 G2: M18x1 aluminio			
accesorios para	101095			
	código	100908	referencia	—
	tornillo de racor rosca M10x1 para tuboø 4mm UE 1 pzs			
	código	100909	referencia	—
	tornillo de racor rosca M10x1 para tuboø 6mm UE 1 pzs			
	código	101246	referencia	31777500 31777700
	anillo cortante para tuboø 4mm UE 1 pzs			
	código	101278	referencia	32777300
	anillo cortante para tuboø 10mm UE 1 pzs			




código	101397	referencia	22273500 31273700	
descripción	grifo de gas PEL tipo 21S entrada gas M16x1,5 (tubo ø 10mm) boquilla bypass ø 0.35mm salida gas M16x1,5 (tubo ø 10/8mm) conexión termopar M9x1 conexión de piloto M10x1 eje ø 8x6,5mm eje L 22/15mm parte plana abajo			
Para modelos:	CPG40, CPG40E, CPG80, CPG80E, E9F15-4M, E9F15-8M, E9F18-4M, E9F18-8M, G6CP6, G6F2BH6, G6F2BP6, G6F2BPW, G6F2MH6, G6F2MP6, G6F2MPW, G6F4BPW, G6F4MPW, G6F4PW+FE1, G6F4PW+FG1, G6F6BPW, G6F6MPW, G6F6PW+FE1, G6F6PW+FG1, G6F6PW+T, G6F6PW+T+AE, G6F6PW+TE, G6F6PW+TE+AE, G6FL3B, G6FL3B-CR, G6FL3B-SX, G6FL3M, G6FL3M-CR, G6FL3M-SX, G6FL6B, G6FL6B-CR, G6FL6B-SX, G6FL6M, G6FL6M-CR, G6FL6M-SX, G6FM6B, G6FM6M, G6FR3B, G6FR3M, G6FR6B, G6FR6M, G6PL60B, G6PL60M, G7F2B, G7F2BPW, G7F2M, G7F2MPW, G7F4+FE...(Otros modelos se puede ver en la tienda web)			
repuestos para	101397			
	código	100408	referencia	—
	boquilla bypass tipo PEL20/21 taladro ø 0.35mm rosca M5x0,5			
	código	101060	referencia	—
	grupo magnético estándar L 39mm D1 ø 15.4mm D2 ø 11mm apto para PEL20-21/JUNKERS/EGA			
	código	101206	referencia	—
	parte delantera de grifo de gas eje ø 8x6,5mm eje L 22/15mm parte plana arriba/abajo apto para PEL21			
	código	101231	referencia	—
	tuerca de termopar G1: M9x1 G2: M18x1			
accesorios para	101397			
	código	100908	referencia	—
	tornillo de racor rosca M10x1 para tuboø 4mm UE 1 pzs			
	código	100909	referencia	—
	tornillo de racor rosca M10x1 para tuboø 6mm UE 1 pzs			

Continúa en la página siguiente

accesorios para		101397	
	código	101246	referencia 31777500 31777700
anillo cortante para tubo ø 4mm UE 1 pzs			
	código	101278	referencia 32777300
anillo cortante para tubo ø 10mm UE 1 pzs			
	código	101286	referencia —
anillo cortante int. ø 6mm UE 1 pzs			
	código	101300	referencia —
tuerca de racor rosca M16x1,5 tubo ø 10mm			
	código	101450	referencia —
anillo cortante para tubo ø 8mm L 12.7mm UE 1 pzs ø ext. 10mm			
	código	101451	referencia —
tuerca de racor rosca M16x1,5 tubo ø 8mm			
	código	110081	referencia 31875900
pomo ø 70mm eje ø 8x6,5mm parte plana universal			
	código	112206	referencia —
símbolo para pomo plata grifo de gas PEL21/22/23 T máx°C ø ext. 63mm int. ø 45.5mm			












	1		
código	107582	referencia	31273500
descripción	grifo de gas PEL tipo 21S entrada gas M16x1,5 (tubo ø 10mm) boquilla bypass ø 0.45mm salida gas M16x1,5 (tubo ø 10/8mm) conexión termopar M9x1 conexión de piloto M10x1 eje ø 8x6,5mm eje L 22/15mm parte plana arriba		
Para modelos:	G12F4H9+FGP, G12F4H9M, G6F2B, G6F2B+A2, G6F2BH9, G6F2BP9, G6F2H6+FE1, G6F2H6+FG1, G6F2H9+FE1, G6F2H9+FG1, G6F2H9+T, G6F2H9+TE, G6F2MH9, G6F2MP9, G6F2P6+FE1, G6F2P6+FG1, G6F2P9+FE1, G6F2P9+FG1, G6F2P9+T, G6F2P9+TE, G6F4B, G6F4B+A4, G6F6B, G6F6B+A6, G7F2M, G7F4+FE1, G7F4+FG, G7F4+FG1, G7F4M, G7F6+FE1, G7F6+FG, G7F6+FG1, G7F6M, G7T4P2F+FG1, G7T4P2FB, G7T4P2FM, G7T4P4F+FG, G7T4P4F+FG1, G7T4P4FB, G7T4P4FM, G9F2M, G9F4+FG, G9F4+FG1, G9F4M, G9F6+FG, G9F6+FG1, G9F6M, SG9F4+FG, SG9F4M, SG9F6+FG...(Otros modelos se puede ver en la tienda web)		

	1		
código	107581	referencia	31273600
descripción	grifo de gas PEL tipo 21S entrada gas M16x1,5 (tubo ø 10mm) boquilla bypass ø 0.55mm salida gas M16x1,5 (tubo ø 10/8mm) conexión termopar M9x1 conexión de piloto M10x1 eje ø 8x6,5mm eje L 22/15mm parte plana arriba		
Para modelos:	G12F4H9+FGP, G12F4H9M, G12F4P9+FGP, G12F4P9M, G6F2B, G6F2B+A2, G6F2BH9, G6F2BP9, G6F2H6+FE1, G6F2H6+FG1, G6F2H9+FE1, G6F2H9+FG1, G6F2H9+T, G6F2H9+TE, G6F2MH9, G6F2MP9, G6F2P6+FE1, G6F2P6+FG1, G6F2P9+FE1, G6F2P9+FG1, G6F2P9+T, G6F2P9+TE, G6F3BH12, G6F3BH9, G6F3H12+FE1, G6F3H12+FG1, G6F3H12+T, G6F3H12+TE, G6F3H9+T, G6F3MH12, G6F4B, G6F4B+A4, G6F6B, G6F6B+A6, G6FL3B, G6FL6B, G6FM6B, G6FR3B, G6FR6B, G7F2BP, G7F2M, G7F2MP, G7F4+FE1, G7F4+FG, G7F4+FG1, G7F4BP, G7F4M, G7F4MP, G7F4P+FG, G7F4P+FG+AF2...(Otros modelos se puede ver en la tienda web)		

serie 23S/O			
	1		
código	101092	referencia	31274100 35273800
descripción	grifo de gas PEL tipo 23S/O entrada gas M28x1,5 (tubo ø 20mm) boquilla bypass ø 0.35mm salida gas M24x1,5 (tubo ø 16mm) conexión termopar M10x1 conexión de piloto M10x1 eje ø 10x8mm eje L 25/17mm parte plana arriba		
Para modelos:	G7PD, G9P10D, G9P10DA, G9P10I, G9P10IA, G9P15D, G9P15DA, G9P15I, G9P15IA, G9P20D, G9P20DA, LXG9P15I, SG9P10D, SG9P10DA, SG9P10I, SG9P10IA, SG9P15D, SG9P15DA, SG9P15I		
repuestos para	101092		
	código	100455	referencia —
boquilla bypass tipo PEL23/24 taladro ø 0.35mm rosca M8x0,5			
	código	101059	referencia —
grupo magnético G1: M10x1 G2: M22x1 L 46mm ø 18mm apto para PEL23S M10x1			
	código	101204	referencia —
parte delantera de grifo de gas eje ø 10x8mm eje L 25/17mm parte plana arriba/abajo apto para PEL23S			
	código	101244	referencia —
empalme de gas rosca M24x1,5 tubo ø 12/16mm horizontal para grifos de gas PEL			
	código	101463	referencia —
tornillo apto para PEL23S UE 4 pzs			
	código	528455	referencia —
junta tórica Viton espesor 2.62mm int. ø 18.72mm UE 1 pzs			
accesorios para	101092		
	código	100908	referencia —
tornillo de racor rosca M10x1 para tubo ø 4mm UE 1 pzs			

Continúa en la página siguiente



accesorios para		101092		
código	100909	referencia	—	
	tornillo de racor rosca M10x1 para tuboø 6mm UE 1 pzs			
código	101246	referencia	31777500 31777700	
	anillo cortante para tuboø 4mm UE 1 pzs			
código	101252	referencia	—	
	tuerca de racor rosca M24x1,5 para ø de tubo 12mm			
código	101253	referencia	—	
	tuerca de racor rosca M24x1,5 PEL para ø de tubo 16mm			
código	101254	referencia	—	
	tuerca de racor rosca M28x1.5 tubo ø 20mm			
código	101255	referencia	—	
	anillo cortante para tuboø 12mm UE 1 pzs			
código	101256	referencia	—	
	anillo cortante para tuboø 16mm UE 1 pzs			
código	101257	referencia	—	
	anillo cortante para tuboø 20mm UE 1 pzs			
código	101286	referencia	—	
	anillo cortante int.ø 6mm UE 1 pzs			
código	110080	referencia	—	
	pomo ø 70mm eje ø 10x8mm parte plana universal			
código	112206	referencia	—	
	símbolo para pomo plata grifo de gas PEL21/22/23 T máx°C ø ext. 63mm int.ø 45.5mm			

repuestos para		101357		
código	106723	referencia	—	
	grupo magnético L 29mm D1 ø 12.5mm D2 ø 8.5mm apto para SABAF			
accesorios para		101357		
código	101277	referencia	—	
	anillo cortante int.ø 8mm UE 1 pzs			
código	101751	referencia	22966200	
	soporte			
código	520656	referencia	—	
	tuerca de racor rosca 1/4" tubo ø 6/8mm			
código	560082	referencia	—	
	tornillo de cabeza hexagonal rosca M4 rosca L 16mm inox EC 7 UE 20 pzs DIN 933 / ISO 4017			

termostatos para gas

SIT



serie 630 Eurosit













código	101992	referencia	35271800 35271809	
descripción	termostato de gas tipo serie 630 Eurosit T máx 190°C 110-190°C entrada gas 3/8" salida gas 3/8" conexión termopar M9x1 conexión de piloto M10x1 sonda ø 4mm sonda L 202mm capilar 1050mm SIT			
Para modelos:	6GL18B, 6GL18M, 9GL15+15M, 9GL15M, 9GL20+20M, 9GL20M, GL15+15M, GL15M, GL20+20M, GL20M, GL30B, GL30M, GL7+7M, S9GL20+20M, S9GL20M, S9GL22M			

accesorios para		101992		
código	100904	referencia	—	
	tornillo de apriete M10x1 para tuboø 4mm UE 1 pzs			
código	100905	referencia	—	
	tornillo de apriete M10x1 para tuboø 6mm UE 1 pzs			
código	101273	referencia	—	
	anillo cortante para tuboø 12mm L 9.5mm latón UE 1 pzs apto para universal			
código	101276	referencia	—	
	tornillo de racor rosca 3/8" tubo ø 12mm UE 1 pzs			
código	101333	referencia	—	
	tapón rosca 3/8" con junta tórica			
código	510655	referencia	—	
	junta silicona ø 7.8mm L 5mm azul Shore 55° UE 10 pzs			

SABAF








	1			
código	101357	referencia	31274500 31275000	
descripción	grifo de gas SABAF tipo 10 entrada gas brida de tubo ø 16mm boquilla bypass ø 0.52mm salida gas 1/4" (tubo ø 8mm) sujeción frontal conexión termopar conexión enchufable eje ø 8x6,5mm eje L 26/12mm parte plana abajo			
Para modelos:	G6F2B, G6F2B+A2, G6F2BPW+AE, G6F2M, G6F2M+A2, G6F2MPW+AE, G6F4+FE1, G6F4+FE1+A4, G6F4+FG1, G6F4+FG1+A4, G6F4B, G6F4B+A4, G6F4BPW+AE, G6F4M, G6F4M+A4, G6F4MPW+AE, G6F4PW+FE1+AE, G6F4PW+FG1+AE, G6F6+FE1, G6F6+FE1+A6, G6F6+FG1, G6F6+FG1+A6, G6F6+T, G6F6+T+A6, G6F6+TE, G6F6+TE+A6, G6F6B, G6F6B+A6, G6F6BPW+AE, G6F6M, G6F6M+A6, G6F6MPW+AE, G6F6PW+FE1+AE, G6F6PW+FG1+AE, G7F2BE, G7F2BE+A2, G7F2B-PW+AE, G7F2BPW-F, G7F2ME, G7F2ME+A2, G7F2MPW+AE, G7F4BE, G7F4BE+A4, G7F4BPW+AE, G7F4E+FE, G7F4E+FE+A4, G7F4E+FE1, G7F4E+FE1+A4, G7F4E+FG, G7F4E+FG+A4...(Otros modelos se puede ver en la tienda web)			
repuestos para		101357		
código	101376	referencia	22594900	
	junta int.ø 8mm ø ext. 12mm H 3/5mm			

			
código	101696	referencia	35274500
descripción	termostato de gas tipo serie 630 Eurosit T máx 300°C 60-300°C entrada gas 3/8" salida gas 3/8" conexión termopar M9x1 conexión de piloto M10x1 sonda ø 4mm sonda L 72mm capilar 1050mm SIT		
Para modelos:	G12F4H9+FGP, G12F4P9+FGP, G9FL4M, G9FL4M-CR, G9FL4M-SX, G9FL8M-2, G9FL8M-2-CR, G9FL8M-2-SX, G9FM8M-2, G9FR4M, G9FR8M-2, SG9FL4M-CR, SG9FL8M-2-CR, SG9FM8M-2-CR, SG-9FR4M-CR, SG9FR8M-2-CR		
repuestos para	101696		
	código	101333	referencia —
tapón rosca 3/8" con junta tórica			
accesorios para	101696		
	código	100904	referencia —
tornillo de apriete M10x1 para tuboø 4mm UE 1 pzs			
	código	100905	referencia —
tornillo de apriete M10x1 para tuboø 6mm UE 1 pzs			
	código	101273	referencia —
anillo cortante para tuboø 12mm L 9.5mm latón UE 1 pzs apto para universal			
	código	101276	referencia —
tornillo de racor rosca 3/8" tubo ø 12mm UE 1 pzs			

			
código	101125	referencia	35271600
descripción	termostato de gas tipo serie 630 Eurosit T máx 340°C 100-340°C entrada gas 3/8" salida gas 3/8" conexión termopar M9x1 conexión de piloto M10x1 sonda ø 4mm sonda L 72mm capilar 1050mm SIT		
Para modelos:	G9BR8, G9BR8-I, LXG9BR8-I, SG9BR8, SG9BR8-I		
accesorios para	101125		
	código	100825	referencia —
eje de grifo de gas eje ø 8x6,5mm eje L 22/14mm apto para EUROSIT			
	código	100904	referencia —
tornillo de apriete M10x1 para tuboø 4mm UE 1 pzs			
	código	100905	referencia —
tornillo de apriete M10x1 para tuboø 6mm UE 1 pzs			
	código	100949	referencia —
junta apto para serie 630 Eurosit			

accesorios para	101125		
	código	101273	referencia —
anillo cortante para tuboø 12mm L 9.5mm latón UE 1 pzs apto para universal			
	código	101276	referencia —
tornillo de racor rosca 3/8" tubo ø 12mm UE 1 pzs			
	código	101333	referencia —
tapón rosca 3/8" con junta tórica			
	código	101390	referencia —
eje de grifo de gas eje ø 6x4,6mm eje L 32/15mm grifo de gas con llama piloto apto para ZANUSSI, MARENO para termostato de gas EUROSIT			
	código	101392	referencia —
adaptador apto para serie 630 Eurosit			
	código	110357	referencia —
eje de grifo de gas eje ø 8x6,5mm eje L 36/12mm apto para serie 630 Eurosit			
	código	110358	referencia —
adaptador eje ø 10x8mm eje L 29/18mm apto para serie 630 Eurosit			

serie 710 Minisit

			
código	101131	referencia	32271600
descripción	termostato de gas sin tapa, botón ni codo SIT tipo MINISIT 710 T máx 190°C 50-190°C entrada gas 1/2" salida gas 3/8" conexión termopar M9x1 conexión de piloto M10x1 sonda ø 5mm sonda L 98mm capilar 1200mm tipo de sensor tipo A2 regulador de presión no regulador de presiónmbar prensaestopas		
Para modelos:	GL10+10B, GL10+10M, GL10B, GL10M, GL15+15M, GL15M, GL20+20M, GL20M, GL30M, GL8+8B, GL8+8M, GL8B, GL8M		
repuestos para	101131		
	código	101053	referencia —
grupo magnético G1: M9x1 G2: M24x1 L 45mm ø 17mm apto para Minisit			
	código	102103	referencia —
sensor 60-200°C sonda ø 5mm sonda L 98mm capilar 1050mm T máx 200°C freidora tipo de sensor tipo A2 apto para MINISIT 710			
accesorios para	101131		
	código	100809	referencia —
junta tórica EPDM espesor 2mm int.ø 21mm UE 1 pzs			
	código	100820	referencia —
conducción para prensaestopas M M14x1,5 H M10x0,75 sonda ø máx. 6.5mm EC 22			
	código	100904	referencia —
tornillo de apriete M10x1 para tuboø 4mm UE 1 pzs			
	código	100905	referencia —
tornillo de apriete M10x1 para tuboø 6mm UE 1 pzs			

Continúa en la página siguiente



accesorios para		101131		
imagen	código	referencia	—	
	101054	referencia	—	
	grupo magnético G1: M10x1 G2: M24x1 L 45mm ø 17mm apto para Minisit			
	101136	referencia	—	
	encendedor piezoeléctrico apto para Minisit con tapa ømm empalme F6,3x0,8			
	101137	referencia	—	
	tapa sin piezoencendedor			
	101267	referencia	32924100	
	reducción H 3/8" M 1/2" L 21mm			
	101268	referencia	—	
	empalme de gas rosca 3/8" acodado con junta tórica MINISIT 710			
	101269	referencia	—	
	empalme de gas rosca 1/2" acodado con junta tórica MINISIT 710			
	101270	referencia	—	
	unión roscada H 3/8" M 3/8" L 28mm			
	101272	referencia	—	
	unión roscada H 1/2" M 3/8" L 57mm			
	101273	referencia	—	
	anillo cortante para tuboø 12mm L 9.5mm latón UE 1 pzs apto para universal			
	101274	referencia	—	
	anillo cortante para tuboø 16mm UE 1 pzs			
	101275	referencia	—	
	tornillo de racor rosca 1/2" para tuboø 16mm UE 1 pzs			
	101276	referencia	—	
	tornillo de racor rosca 3/8" tubo ø 12mm UE 1 pzs			
	110068	referencia	32652600	
	pomo apto para Minisit ø 37mm			

PEL

serie 25ST










código	107933	referencia	22274700
descripción	termostato de gas PEL tipo 25ST 100-260°C entrada gas M16x1,5 (tubo ø 10mm) salida gas M16x1,5 (tubo ø 10mm) conexión termopar M9x1 conexión de piloto M10x1 capilar 1200mm sonda ø 6mm sonda L 90mm eje ø 8x6,5mm eje L 21/15mm parte plana arriba		
Para modelos:	G6F3H12+T, G6F3H9+T, G6F6+T, G6F6+T+A6, G6F6PW+T, G6F6PW+T+AE, G7F4+FG, G7F4E+FG, G7F4E+FG+A4, G7F4P+FG, G7F4P+FG+AF2, G7F4PW+FG, G7F4PW+FG+AE, G7F6+FG, G7F6+T, G7F6E+FG, G7F6E+FG+A6, G7F6E+T, G7F6P+FG, G7F6P+FG+AF2, G7F6P+T, G7F6P+T+AF2, G7F6PW+FG, G7F6PW+FG+AE, G7F6PW+T, G7F6PW+T+AE, G7T4P4F+FG, G7TP+FG, G7TP2F+FG, G7TP2F+T, G9F4+FE1, G9F4+FG, G9F4P+FG, G9F4P+FG+AF2, G9F4PW+FG, G9F4PW+FG+AE, G9F6+FE1, G9F6+FG, G9F6+T, G9F6P+FG, G9F6P+T+AE, G9F6P+T+AF2, G9F6PW+FG, G9F6PW+FG+AE, G9F6PW+T, G9F6PW+T+AE, G9F8+2FG, G9F8P+2FG, G9F8P+2FG+AF2... (Otros modelos se puede ver en la tienda web)		



código	101172	referencia	22274500 22274600
descripción	termostato de gas PEL tipo 25ST 100-300°C entrada gas M16x1,5 (tubo ø 10mm) boquilla bypass ø 0.35mm salida gas M16x1,5 (tubo ø 10/8mm) conexión termopar M9x1 conexión de piloto M10x1 capilar 1200mm sonda ø 6mm sonda L 100mm eje ø 8x6,5mm eje L 21/15mm parte plana arriba		
Para modelos:	G6F2B, G6F2B+A2, G6F3H12+T, G6F3H9+T, G6F4B, G6F4B+A4, G6F6+T, G6F6+T+A6, G6F6B, G6F6B+A6, G6F6PW+T, G6F6PW+T+AE, G6FL3B-SX, G6FL6B-CR, G6FL6B-SX, G6FR6B, G7BR8, G7BR8-I, G7F4+FG, G7F4E+FG, G7F4E+FG+A4, G7F4P+FG, G7F4P+FG+AF2, G7F4PW+FG, G7F4PW+FG+AE, G7F6+FG, G7F6+T, G7F6E+FG, G7F6E+FG+A4, G7F6E+FG+A6, G7F6E+T, G7F6P+FG, G7F6P+FG+AF2, G7F6P+T, G7F6P+T+AF2, G7F6PW+FG, G7F6PW+FG+AE, G7F6PW+T, G7F6PW+T+AE, G7FL4B, G7FL4B-CR, G7FL4B-SX, G7FL4M, G7FL4M-CR, G7FL4M-SX, G7FL8B-2, G7FL8B-2-CR, G7FL8B-2-SX, G7FL8M-2, G7FL8M-2-CR... (Otros modelos se puede ver en la tienda web)		





repuestos para		101172		
imagen	código	referencia	—	
	100259	referencia	—	
	boquilla bypass tipo PEL22 taladro ø 0.35mm rosca M6x0,5			
	101060	referencia	—	
	grupo magnético estándar L 39mm D1 ø 15.4mm D2 ø 11mm apto para PEL20-21/JUNKERS/EGA			
	106200	referencia	—	
	tuerca rosca M9x1 apto para PEL24/255			
accesorios para		101172		
imagen	código	referencia	—	
	100908	referencia	—	
	tornillo de racor rosca M10x1 para tuboø 4mm UE 1 pzs			
	100909	referencia	—	
	tornillo de racor rosca M10x1 para tuboø 6mm UE 1 pzs			
	101246	referencia	31777500 31777700	
	anillo cortante para tuboø 4mm UE 1 pzs			

Continúa en la página siguiente

accesorios para	101172			
	código	101278	referencia	32777300
	anillo cortante para tuboø 10mm UE 1 pzs			
	código	101286	referencia	—
	anillo cortante int.ø 6mm UE 1 pzs			
	código	101300	referencia	—
	tuerca de racor rosca M16x1,5 tubo ø 10mm			
	código	101450	referencia	—
	anillo cortante para tuboø 8mm L 12.7mm UE 1 pzs ø ext. 10mm			
	código	101451	referencia	—
	tuerca de racor rosca M16x1,5 tubo ø 8mm			
	código	110079	referencia	—
	símbolo para pomo termostato de gas 1-8 plata			
	código	110081	referencia	31875900
	pomo ø 70mm eje ø 8x6,5mm parte plana universal			

SABAF

				
código	101181	referencia	22273900	
descripción	termostato de gas SABAF T máx 300°C entrada gas brida de tubo ø16mm boquilla bypass ø 0.46mm salida gas M13x1 F (tubo ø 8mm) salida gas 2 conexión termopar M8x1 conexión de piloto capilar 850mm sonda ø 4mm sonda L 150mm eje ø 6x4,6mm eje L 45/27mm parte plana arriba			
Para modelos:	G4F+FSD8			
repuestos para	101181			
	código	101060	referencia	—
	grupo magnético estándar L 39mm D1 ø 15,4mm D2 ø 11mm apto para PEL20-21/JUNKERS/EGA			
accesorios para	101181			
	código	101277	referencia	—
	anillo cortante int.ø 8mm UE 1 pzs			
	código	101376	referencia	22594900
	junta int.ø 8mm ø ext. 12mm H 3/5mm			
	código	101477	referencia	—
	tornillo de racor rosca M13x1 tubo ø 8mm UE 1 pzs			
	código	101751	referencia	22966200
	soporte			
	código	110360	referencia	—
	pomo sin símbolo ø 65mm eje ø 6x4,6mm parte plana arriba negro			
	código	110603	referencia	—
	símbolo para pomo termostato de gas T máx 300°C 90-300°C			

				
código	106742	referencia	22274000	
descripción	termostato de gas SABAF T máx 300°C entrada gas brida de tubo ø16mm boquilla bypass ø 0.52mm salida gas M13x1 F (tubo ø 8mm) salida gas 2 conexión termopar M8x1 conexión de piloto capilar 850mm sonda ø 4mm sonda L 150mm eje ø 6x4,6mm eje L 45/27mm parte plana arriba			
Para modelos:	G4S+FSGN, G6F2H6+FG1, G6F2H9+FG1, G6F2P6+FG1, G6F-2P9+FG1, G6F3H12+FG1, G6F4+FG1, G6F4+FG1+A4, G6F4PW+FG1, G6F6+FG1, G6F6+FG1+A6, G6F6PW+FG1, G6S+FSGN, G7F4+FG1, G7F4E+FG1, G7F4E+FG1+A4, G7F4P+FG1, G7F4PW+FG1, G7F4PW+FG1+AE, G7F6+FG1, G7F6E+FG1, G7F6E+FG1+A4, G7F6E+FG1+A6, G7F6P+FG1, G7F6PW+FG1, G7F6PW+FG1+AE, G7T4P2F+FG1, G7T4P4F+FG1, G7TP+FG1, G7TP2F+FG1, G9F4+FG1, G9F4E+FG1, G9F4E+FG1+A4, G9F4P+FG1, G9F4P+FG1+AF1, G9F4PW+FG1, G9F4PW+FG1+AE, G9F6+FG1, G9F6E+FG1, G9F6E+FG1+A6, G9F6P+FG1, G9F6PW+FG1, G9F6PW+FG1+AE, G9F8+2FG1, G9F8P+2FG1, G9TP+FG1, G9TP2F+FG1			
repuestos para	106742			
	código	101376	referencia	22594900
	junta int.ø 8mm ø ext. 12mm H 3/5mm			
accesorios para	106742			
	código	101277	referencia	—
	anillo cortante int.ø 8mm UE 1 pzs			
	código	101477	referencia	—
	tornillo de racor rosca M13x1 tubo ø 8mm UE 1 pzs			

válvulas de gas y centralitas de gas automáticas


válvulas de control de gas

HONEYWELL

				
código	106004	referencia	11017	
descripción	válvula de gas tipo VK4105C 220-240V 50/60Hz entrada gas brida 32x32mm salida gas brida 32x32mm conexión termopar conexión de piloto margen de presión 15-60mbar máx. 60mbar tipo de operador tipo de regulación V5306E 1234 1 apto para HONEYWELL brida 32x32mm			
Para modelos:	WAV-G5U			
accesorios para	106004			
	código	102845	referencia	—
	empalme de gas acodado 1/2" brida 32x32mm dist. del agujero 24x24mm Tandem			

Continúa en la página siguiente
















accesorios para	106004		
	código	102846	referencia —
	empalme de gas recto 1/2" brida 32x32mm dist. del agujero 24x24mm apto para Tandem		

SIT
ELETTROSIT



código	101127	referencia	23270900
descripción	válvula de gas SIT tipo ELETTROSIT aliment. 230V entrada gas 3/4" salida gas 3/4" conexión termopar M9x1 conexión de piloto M10x1 lateral núm. Ref. 0.810.175		
Para modelos:	FPG12, FPG6, WAV2-GAS, WAV-G12, WAV-G20, WAV-G5U, WAV-G6		
repuestos para	101127		
	código	101312	referencia 22194632
	microinterruptor		
	código	101352	referencia —
	bobina magnética aliment. 230V 50Hz apto para ELETTROSIT		
accesorios para	101127		
	código	100006	referencia —
	encendedor piezoeléctrico apto para ELETTROSIT cuerpo plástico soplado empalme ø2,4mm ø 14mm		
	código	100904	referencia —
	tornillo de apriete M10x1 para tubo ø 4mm UE 1 pzs		
	código	100905	referencia —
	tornillo de apriete M10x1 para tubo ø 6mm UE 1 pzs		
	código	101301	referencia —
	empalme de gas rosca 1/2" recto ELETTROSIT atornillado con junta tórica		
	código	101303	referencia —
	empalme de gas recto rosca 3/4" ELETTROSIT		
	código	101309	referencia —
	extensión		

NOVASIT			
			
			
código	101162	referencia	22271332 32271300
descripción	válvula de gas SIT serie Novasit 820 aliment. 230V 50Hz entrada gas 1/2" salida gas 1/2" conexión termopar M9x1 conexión de piloto M10x1 presión de encendido 3-5mbar margen de presión 3-30mbar conexión del presostato ciego núm. Ref. 0.820.010		
Para modelos:	FMG10, FMG10EP, FMG10M, FMG20, FMG20M, FMG6, FMG6EP, FMG6M, GL10+10B8, GL10+10M8, GL10B4, GL10M4, GL15+15M8, GL15M4, GL20+20M8, GL20M4		
repuestos para	101162		
	código	101065	referencia —
	grupo magnético con cable L 44mm D1 ø 30mm D2 ø 20mm apto para NOVASIT		
	código	101313	referencia 22161832
	bobina magnética 230V 50Hz		
accesorios para	101162		
	código	100006	referencia —
	encendedor piezoeléctrico apto para ELETTROSIT cuerpo plástico soplado empalme ø2,4mm ø 14mm		
	código	101305	referencia —
	empalme de gas recto 1/2" brida 45x45mm ELETTROSIT/V4400/4600/4605 para SIT/HONEYWELL dist. del agujero 36x36mm		
	código	101306	referencia —
	empalme de gas acodado brida 45x45mm dist. del agujero 36x36mm 1/2" ELETTROSIT/V4400/4600/4605 atornillado con junta tórica para SIT/HONEYWELL		
	código	101307	referencia —
	empalme de gas recto brida 45x45mm dist. del agujero 36x36mm 3/4" ELETTROSIT/V4400/4600/4605 atornillado con junta tórica para SIT/HONEYWELL		
	código	101308	referencia —
	empalme de gas acodado brida 45x45mm dist. del agujero 36x36mm 3/4" ELETTROSIT/V4400/4600/4605 atornillado con junta tórica para SIT/HONEYWELL		
	código	101312	referencia 22194632
	microinterruptor		
	código	101314	referencia 22162232
	bobina magnética 24V 50Hz		
	código	101317	referencia —
	conector con cable L 1000mm apto para NOVASIT		
	código	101318	referencia —
	tapa para solenoide apto para NOVASIT		



código	101914	referencia	31990700
descripción	válvula de gas SIT serie Novasit 822 aliment. 230V 50Hz entrada gas 1/2" salida gas 1/2" conexión termopar conexión de piloto cerrado presión de encendidobar margen de presión 3-30mbar conexión del presostato ciego núm. Ref. 0.822.144		
Para modelos:	E9P10I, E9P10IA, E9P15I, E9P15IA, G7PI, G9P10I, G9P10IA, G9P15I, G9P15IA, SE9P10I, SE9P10IA, SE9P15I, SE9P15IA, SG9P10I, SG9P10IA, SG9P15I		
repuestos para	101914		
	código	101313	referencia 22161832
	bobina magnética 230V 50Hz		
	código	101542	referencia —
	bobina magnética 50Hz NOVA 822/826/827 apto para NOVASIT aliment. 230V		
accesorios para	101914		
	código	101305	referencia —
	empalme de gas recto 1/2" brida 45x45mm ELETTROSIT/V4400/4600/4605 para SIT/HONEYWELL dist. del agujero 36x36mm		
	código	101306	referencia —
	empalme de gas acodado brida 45x45mm dist. del agujero 36x36mm 1/2" ELETTROSIT/V4400/4600/4605 atornillado con junta tórica para SIT/HONEYWELL		
	código	101307	referencia —
	empalme de gas recto brida 45x45mm dist. del agujero 36x36mm 3/4" ELETTROSIT/V4400/4600/4605 atornillado con junta tórica para SIT/HONEYWELL		
	código	101308	referencia —
	empalme de gas acodado brida 45x45mm dist. del agujero 36x36mm 3/4" ELETTROSIT/V4400/4600/4605 atornillado con junta tórica para SIT/HONEYWELL		
	código	101503	referencia —
	junta tórica EPDM espesor 2mm int.ø 32mm UE 1 pzs		
	código	101924	referencia —
	conector con cable L 1090mm apto para NOVA 822/826/827		

TANDEM



código	101984	referencia	25271500
descripción	válvula de gas aliment. 230V 50Hz entrada gas 1/2" salida gas 1/2" conexión de piloto nivel encendido lento tiempo de encendidos margen de presión 2-50mbar alim. para modulador 230VAC rectificado Tandem núm. Ref. 0.836.010		
Para modelos:	FMG10, FMG10M, FMG6, FMG6M, MM06GA, MM06GB, MM10GA, MM10GB		
repuestos para	101984		
	código	101379	referencia —
	bobina magnética aliment. 230V 50Hz apto para Tandem		
accesorios para	101984		
	código	101274	referencia —
	anillo cortante para tuboø 16mm UE 1 pzs		
	código	101275	referencia —
	tornillo de racor rosca 1/2" para tuboø 16mm UE 1 pzs		
	código	101925	referencia —
	tapón con junta tórica rosca M10x1 para quemador piloto apto para NOVASIT		
	código	102845	referencia —
	empalme de gas acodado 1/2" brida 32x32mm dist. del agujero 24x24mm Tandem		
	código	102846	referencia —
	empalme de gas recto 1/2" brida 32x32mm dist. del agujero 24x24mm apto para Tandem		
	código	102847	referencia —
	junta tórica		




centralitas de gas automáticas

HONEYWELL



1

código	101165	referencia	25271700
descripción	centralita de gas automática HONEYWELL tipo S4560A 1008 núm. Ref. S4560A 1008 electrodos 1 tiempo de espera 0s tiempo de seguridad 10s 220-240V 10VA 50Hz		
Para modelos:	FC100GEP, FC100GM, FC200GA, FC200GB, FC60GEP, FC60GM		
repuestos para	101165		
	código	referencia	—
	fusible fino medida ø5x20mm 4A semi retardado nominal 250V UE 10 pzs		



1

código	102367	referencia	25271400
descripción	centralita de gas automática HONEYWELL tipo S4565A 2092 1 electrodos 3 tiempo de esperas tiempo de seguridad 10s 220-240V 4VA 50/60Hz		
Para modelos:	FMG10, FMG10M, FMG6, FMG6M, MM06GA, MM06GB, MM10GA, MM10GB		

encendidos y temopares

pilotos de encendido

SIT

serie 100






1

código	106901	referencia	31291300
descripción	piloto de encendido SIT tipo serie 100 1 llama boquilla ø 0.2mm empalme de gas 6mm		
Para modelos:	G12F4H9+FGP, G12F4H9M, G12F4P9+FGP, G12F4P9M, G6F2B, G6F-2B+A2, G6F2BH6, G6F2BH9, G6F2BP6, G6F2BP9, G6F2H6+FE1, G6F-2H6+FG1, G6F2H9+FE1, G6F2H9+FG1, G6F2H9+T, G6F2H9+TE, G6F-2MH6, G6F2MH9, G6F2MP6, G6F2MP9, G6F2P6+FE1, G6F2P6+FG1, G6F2P9+FE1, G6F2P9+FG1, G6F2P9+T, G6F2P9+TE, G6F3BH12, G6F3BH9, G6F3H12+FE1, G6F3H12+FG1, G6F3H12+T, G6F3H12+TE, G6F3H9+T, G6F3MH12, G6F4B, G6F4B+A4, G6F6B, G6F6B+A6, G7F2B, G7F2BP, G7F2M, G7F2MP, G7F4+FE, G7F4+FE1, G7F4+FES, G7F4+FG, G7F4+FG1, G7F4B, G7F4BP, G7F4M...(Otros modelos se puede ver en la tienda web)		
repuestos para	106901		
	código	referencia	—
	portapilotos doble		
	código	referencia	—
	resorte de compresión para quemador piloto UE 1 pzs		
	código	referencia	—
	junta para quemador piloto UE 1 pzs aluminio		
accesorios para	106901		
	código	referencia	—
	tornillo de apriete M10x1 para tuboø 4mm UE 1 pzs		
	código	referencia	—
	tornillo de apriete M10x1 para tuboø 6mm UE 1 pzs		
	código	referencia	—
	tubo piloto cobre diámetro ø 4mm grosor de la pared 1mm L 3000mm		
	código	referencia	—
	tubo piloto cobre diámetro ø 6mm grosor de la pared 1mm L 3000mm		
	código	referencia	—
	boquilla de quemador piloto gas licuado código 25 taladro ø 0.25mm UE 1 pzs		









			
1			
código	106904	referencia	31291400
descripción	piloto de encendido SIT tipo serie 100 1 llama boquilla ø 0.2mm empalme de gas 6mm		
Para modelos:	G12F4H9+FGP, G12F4P9+FGP, G6F6+T, G6F6+T+A6, G6F6PW+T, G6F6PW+T+AE, G7F4E+FG, G7F4E+FG+A4, G7F4P+FG, G7F4PW+FG, G7F4PW+FG+AE, G7F6+T, G7F6E+FG, G7F6E+FG+A6, G7F6E+T, G7F6P+FG, G7F6P+T, G7F6PW+FG, G7F6PW+FG+AE, G7F6PW+T, G7F6PW+T+AE, G7T4P4F+FG, G7TP+FG, G7TP2F+T, G9F4+FG, G9F4P+FG, G9F4P+FG+AF2, G9F4PW+FG, G9F4PW+FG+AE, G9F6+FG, G9F6+T, G9F6P+FG, G9F6P+FG+AF2, G9F6P+T, G9F6PW+FG, G9F6PW+FG+AE, G9F6PW+T, G9F6PW+T+AE, G9F8+2FG, G9F8P+2FG, G9F8P+2F-G+AF2, G9TP2F+FG, G9TP2F+T, G9TP4F+FG, GL18+18MI, GL18+18MI-E, GL18MI, GL18MI-E, SG9F6+T, SG9F6P+FG...(Otros modelos se puede ver en la tienda web)		
repuestos para	106904		
	código	100245	referencia —
		boquilla de quemador piloto gas licuado código 20 taladro ø 0.2mm UE 1 pzs rosca M8x0,75	
	código	100855	referencia —
		portapilotos triple	
	código	100885	referencia —
		casquillo de mezcla de aire para quemador piloto UE 1 pzs	
	código	100916	referencia —
		resorte de compresión para quemador piloto UE 1 pzs	
	código	100917	referencia —
		junta para quemador piloto UE 1 pzs aluminio	
	código	100918	referencia —
		tornillo para quemador piloto	
	código	107160	referencia —
		parte superior de quemador piloto SIT 1 llama Hmm Lmm UE 1 pzs	
	código	107166	referencia —
		cabezal de quemador piloto SIT 1 llama Hmm Lmm UE 1 pzs	
	código	107701	referencia —
		parte inferior de quemador piloto SIT serie 100 boquilla ø 0.2mm	
accesorios para	106904		
	código	100246	referencia —
		boquilla de quemador piloto gas natural taladro ø 0.35mm UE 1 pzs rosca M8x0,75	
	código	100904	referencia —
		tornillo de apriete M10x1 para tubo ø 4mm UE 1 pzs	
	código	100905	referencia —
		tornillo de apriete M10x1 para tubo ø 6mm UE 1 pzs	
	código	102110	referencia —
		tubo piloto cobre diámetro ø 4mm grosor de la pared 1mm L 3000mm	
	código	102111	referencia —
		tubo piloto cobre diámetro ø 6mm grosor de la pared 1mm L 3000mm	














accesorios para	106904		
	código	107171	referencia —
		boquilla de quemador piloto SIT gas natural/licuado taladro ø 0.25mm UE 1 pzs	
	código	107700	referencia —
		parte inferior de quemador piloto SIT serie 100 boquilla ø 0.25mm	
	código	107702	referencia —
		parte inferior de quemador piloto SIT serie 100 boquilla ø 0.35mm	

			
1			
código	106906	referencia	22291632 25291400
descripción	piloto de encendido SIT tipo serie 100 3 llamas boquilla ø 0.2mm empalme de gas 6mm		
Para modelos:	FMG10, FMG10EP, FMG10M, FMG20, FMG20M, FMG6, FMG6EP, FMG6M, FPG12, FPG6, G9BR8, G9BR8-I, G9P10D, G9P10DA, G9P10I, G9P10IA, G9P15D, G9P15DA, G9P15I, G9P15IA, SG9BR8, SG9BR8-I, SG9P10D, SG9P10DA, SG9P10I, SG9P10IA, SG9P15D, SG9P15DA, SG9P15I, WAV-G12, WAV-G20, WAV-G5U, WAV-G6		
repuestos para	106906		
	código	100245	referencia —
		boquilla de quemador piloto gas licuado código 20 taladro ø 0.2mm UE 1 pzs rosca M8x0,75	
	código	100855	referencia —
		portapilotos triple	
	código	100885	referencia —
		casquillo de mezcla de aire para quemador piloto UE 1 pzs	
	código	100916	referencia —
		resorte de compresión para quemador piloto UE 1 pzs	
	código	100917	referencia —
		junta para quemador piloto UE 1 pzs aluminio	
	código	100918	referencia —
		tornillo para quemador piloto	
	código	107162	referencia —
		parte superior de quemador piloto SIT 3 llamas Hmm Lmm UE 1 pzs	
	código	107701	referencia —
		parte inferior de quemador piloto SIT serie 100 boquilla ø 0.2mm	
accesorios para	106906		
	código	100245	referencia —
		boquilla de quemador piloto gas licuado código 20 taladro ø 0.2mm UE 1 pzs rosca M8x0,75	
	código	100246	referencia —
		boquilla de quemador piloto gas natural taladro ø 0.35mm UE 1 pzs rosca M8x0,75	
	código	100904	referencia —
		tornillo de apriete M10x1 para tubo ø 4mm UE 1 pzs	

Continúa en la página siguiente

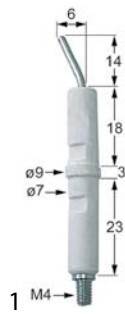


accesorios para		106906		
	código	100905	referencia	—
tornillo de apriete M10x1 para tuboø 6mm UE 1 pzs				
	código	102110	referencia	—
tubo piloto cobre diámetro ø 4mm grosor de la pared 1mm L 3000mm				
	código	102111	referencia	—
tubo piloto cobre diámetro ø 6mm grosor de la pared 1mm L 3000mm				
	código	107171	referencia	—
boquilla de quemador piloto SIT gas natural/licuado taladro ø 0.25mm UE 1 pzs				
	código	107700	referencia	—
parte inferior de quemador piloto SIT serie 100 boquilla ø 0.25mm				
	código	107702	referencia	—
parte inferior de quemador piloto SIT serie 100 boquilla ø 0.35mm				

accesorios para		107114		
	código	100205	referencia	—
boquilla de quemador piloto SIT gas licuado código 19 taladro ø 0.23/0.26mm UE 1 pzs apto para SIT serie 150				
	código	100206	referencia	—
boquilla de quemador piloto SIT gas natural código 36 taladro ø 0,60/0,55mm UE 1 pzs apto para SIT serie 150				
	código	100207	referencia	—
boquilla de quemador piloto SIT gas natural código 27 taladro ø 0,40/0,38mm apto para SIT serie 140				
	código	100216	referencia	—
boquilla de quemador piloto SIT gas natural código 38 taladro ø 0.45mm UE 1 pzs apto para SIT serie 150				
	código	100701	referencia	22296900
electrodo de encendido empalme M4 UE 1 pzs				
	código	100801	referencia	—
junta para quemador piloto UE 1 pzs				
	código	100897	referencia	—
anillo cortante para tuboø 4mm UE 1 pzs para quemador piloto				
	código	100898	referencia	—
anillo cortante para tuboø 6mm UE 1 pzs para quemador piloto				
	código	100906	referencia	—
unión roscada rosca M10x1 para electrodo de encendido latón UE 1 pzs EC 10				
	código	100908	referencia	—
tornillo de racor rosca M10x1 para tuboø 4mm UE 1 pzs				
	código	100909	referencia	—
tornillo de racor rosca M10x1 para tuboø 6mm UE 1 pzs				
	código	102110	referencia	—
tubo piloto cobre diámetro ø 4mm grosor de la pared 1mm L 3000mm				
	código	102111	referencia	—
tubo piloto cobre diámetro ø 6mm grosor de la pared 1mm L 3000mm				

accesorios

electrodos de encendido

				
código	100706	referencia	22298332 23297400	
descripción	electrodo de encendido empalme M4 UE 1 pzs			
Para modelos:	FMG10, FMG10EP, FMG10M, FMG20, FMG20M, FMG6, FMG6EP, FMG6M, FPG12, FPG6, G9BR8, G9BR8-I, GL18+18MI, GL18+18MI-E, GL18MI, GL18MI-E, SG9BR8, SG9BR8-I, WAV2-GAS, WAV-G12, WAV-G20, WAV-G5U, WAV-G6			

serie 140 - 145 - 150

				
código	107114 ¹	referencia	22291200 31780400	
descripción	piloto de encendido SIT tipo serie 140 2 llamas boquilla ømm empalme de gasmm			
Para modelos:	G7PD, GFLD8, GFLD8-CR, GFLM6, GFLM6-CR, GFLS4, GFLS4-CR, GFRD8, GFRM6, GFRS4			
repuestos para	107114			
	código	100907	referencia	—
unión roscada rosca M10x1 UE 1 pzs tipo SEF 1 ømm para termopar				
accesorios para	107114			
	código	100204	referencia	—
boquilla de quemador piloto SIT gas licuado código 14 taladro ø 0,18/0,20mm UE 1 pzs apto para serie 140				



¹con unión roscada para termopar

serie 160

				
código	100056	referencia	27291100	
descripción	piloto de encendido SIT tipo serie 160 3 llamas boquilla ømm empalme de gasmm			
Para modelos:	6GL18B, 6GL18M, 9GL15+15M, 9GL15M, 9GL20+20M, 9GL20M, CPG40, CPG40E, CPG80, CPG80E, E9F15-4M, E9F15-8M, E9F18-4M, E9F18-8M, G6CP6, G6FL3B, G6FL3B-CR, G6FL3B-SX, G6FL3M, G6FL3M-CR, G6FL3M-SX, G6FL6B, G6FL6B-CR, G6FL6B-SX, G6FL6M, G6FL6M-SX, G6FM6B, G6FM6M, G6FR3B, G6FR3M, G6FR6B, G6FR6M, G6PL60B, G6PL60M, G7BM4M, G7BR8, G7BR8-I, G7FL4B, G7FL4B-CR, G7FL4B-SX, G7FL4M, G7FL4M-CR, G7FL4M-SX, G7FL8B-2, G7FL8B-2-CR, G7FL8B-2-SX, G7FL8M-2, G7FL8M-2-CR, G7FL8M-2-SX, G7FM8B-2...(Otros modelos se puede ver en la tienda web)			
repuestos para	100056			
	código	100907	referencia	—
unión roscada rosca M10x1 UE 1 pzs tipo SEF 1 ømm para termopar				

Continúa en la página siguiente









accesorios para		100056		
	código	100202	referencia	—
	boquilla de quemador piloto gas natural código 41 UE 1 pzs boquilla ø 0.41mm			
	código	100203	referencia	—
	boquilla de quemador piloto gas licuado código 25 UE 1 pzs boquilla ø 0.25mm			
	código	100701	referencia	22296900
	electrodo de encendido empalme M4 UE 1 pzs			
	código	100801	referencia	—
	junta para quemador piloto UE 1 pzs			
	código	100869	referencia	—
	boquilla de quemador piloto gas natural código 51 UE 1 pzs apto para serie 160 boquilla ø 0.51mm			
	código	100870	referencia	—
	anillo cortante para tubo ø 4mm UE 1 pzs apto para serie 160 para quemador piloto			
	código	100906	referencia	—
	unión roscada rosca M10x1 para electrodo de encendido latón UE 1 pzs EC 10			
	código	100908	referencia	—
	tornillo de racor rosca M10x1 para tubo ø 4mm UE 1 pzs			
	código	100909	referencia	—
	tornillo de racor rosca M10x1 para tubo ø 6mm UE 1 pzs			
	código	101287	referencia	—
	anillo cortante para tubo ø 6mm UE 1 pzs			
	código	102110	referencia	—
	tubo piloto cobre diámetro ø 4mm grosor de la pared 1mm L 3000mm			
	código	102111	referencia	—
	tubo piloto cobre diámetro ø 6mm grosor de la pared 1mm L 3000mm			
	código	107650	referencia	32366500
	boquilla de quemador piloto SIT gas licuado código 30 UE 1 pzs			

POLIDORO

pilotos de encendido



código		100162	referencia	31291500
descripción		piloto de encendido POLIDORO 3 llamas código empalme de gasmm		
Para modelos:		G6F2B, G6F2B+A2, G6F4B, G6F4B+A4, G6F6B, G6F6B+A6, G7T-4P2F+FG1, G7T4P2FB, G7T4P2FM, G7T4P4F+FG, G7T4P4F+FG1, G7T-4P4FB, G7T4P4FM, G7TP+FG, G7TP+FG1, G7TP2F+FG, G7TP2F+FG1, G7TP2F+T, G7TP2FM, G7TPM, G9BR8-I, G9P10D, G9P10DA, G9P10I, G9P10IA, G9P15D, G9P15DA, G9P15I, G9P15IA, G9P20D, G9P20DA, G9TP+FG, G9TP+FG1, G9TP2F+FG, G9TP2F+FG1, G9TP2F+T, G9TP2FM, G9TP4F+FG, G9TP4FM, G9TPM, LXG9BR8-I, LXG9P15I, SG9BR8-I, SG9P10D, SG9P10DA, SG9P10I, SG9P10IA, SG9P15D, SG9P15DA, SG9P15I... (Otros modelos se puede ver en la tienda web)		
repuestos para		100162		
	código	100907	referencia	—
	unión roscada rosca M10x1 UE 1 pzs tipo SEF 1 ømm para termopar			
accesorios para		100162		
	código	100000	referencia	40902200
	boquilla de quemador piloto POLIDORO gas licuado código 22 taladro ø 0.22mm UE 1 pzs			
	código	100208	referencia	—
	boquilla de quemador piloto POLIDORO gas licuado código 20 taladro ø 0.2mm UE 1 pzs			
	código	100209	referencia	—
	boquilla de quemador piloto POLIDORO gas natural código 40 taladro ø 0.4mm UE 1 pzs			
	código	100701	referencia	22296900
	electrodo de encendido empalme M4 UE 1 pzs			
	código	100906	referencia	—
	unión roscada rosca M10x1 para electrodo de encendido latón UE 1 pzs EC 10			
	código	100907	referencia	—
	unión roscada rosca M10x1 UE 1 pzs tipo SEF 1 ømm para termopar			
	código	100908	referencia	—
	tornillo de racor rosca M10x1 para tubo ø 4mm UE 1 pzs			
	código	100909	referencia	—
	tornillo de racor rosca M10x1 para tubo ø 6mm UE 1 pzs			
	código	102110	referencia	—
	tubo piloto cobre diámetro ø 4mm grosor de la pared 1mm L 3000mm			
	código	102111	referencia	—
	tubo piloto cobre diámetro ø 6mm grosor de la pared 1mm L 3000mm			
	código	102508	referencia	—
	tornillo de racor rosca M10x1 para tubo ø 4mm UE 5 pzs			
	código	102509	referencia	—
	tornillo de racor rosca M10x1 para tubo ø 6mm UE 5 pzs			

Continúa en la página siguiente






accesorios para		100162	
código	referencia	referencia	—
	102699	referencia	—
boquilla de quemador piloto POLIDORO gas natural código 25.2 taladro ø 2x0,25mm UE 1 pzs 2 taladros			
	102795	referencia	—
anillo cortante para tubo ø 4mm UE 1 pzs			
	102797	referencia	—
anillo cortante para tubo ø 6mm UE 1 pzs			
	106703	referencia	—
boquilla de quemador piloto POLIDORO gas natural código 27.2 taladro ø 2x0,27mm UE 1 pzs			
	106704	referencia	—
boquilla de quemador piloto POLIDORO gas licuado código 16.2 taladro ø 2x0,16mm UE 1 pzs			
	106763	referencia	—
boquilla de quemador piloto POLIDORO gas natural código 27.2A taladro ø 2x 0,27mm UE 1 pzs			
	106859	referencia	—
boquilla de quemador piloto POLIDORO gas licuado código 24 taladro ø 0.24mm UE 1 pzs			

accesorios en general

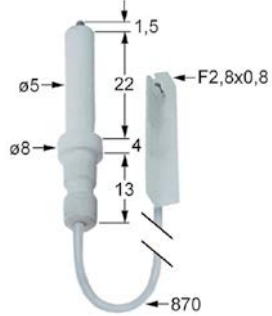
portapilotos




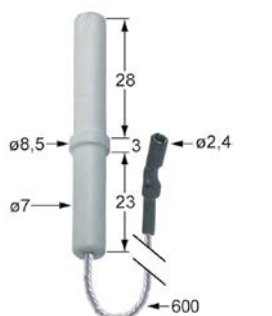
código	referencia	referencia	35974400
descripción portapilotos			
Para modelos: G6F2BH9, G6F2BP9, G6F2MH9, G6F2MP9, G9F2M, G9F2MP, G9F4M, G9F4MP, G9F4P+FG, G9F4P+FG+AF2, G9F4P+FG1, G9F4P+FG1+AF1, G9F6M, G9F6MP, G9F6P+FG, G9F6P+FG1, G9F6P+T, G9F6P+T+AF2, G9F8P+2FG, G9F8P+2FG1, G9TP4FM, SG9F2M, SG9F2MP, SG9F4M, SG9F4MP, SG9F6M, SG9F6MP, SG9F6P+T			


accesorios para		105724	
código	referencia	referencia	32327600
	105097	referencia	32327600
portaboquillas soporte de boquilla M10x1 tubo ø 10mm entrada gas M16x1,5 salida gas M14x1			
	105725	referencia	35807000
cabezal de quemador 9kW para ø de tapa de quemador 130mm			
	105726	referencia	35954300
tapa de quemador con orificio central ø 130mm 9kW			

electródos

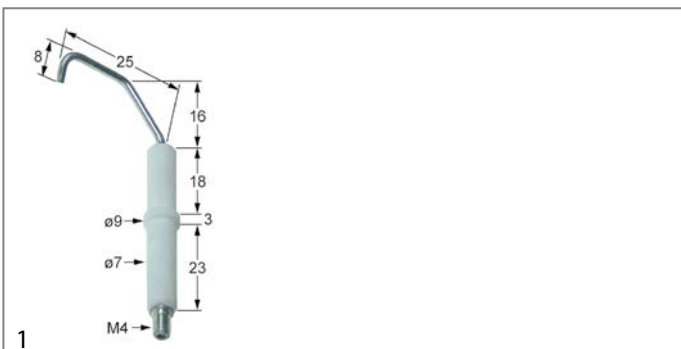
	1		
código	102161	referencia	35187800
descripción electrodo de encendido D1 ø 5mm longitud del cable 870mm empalme F 2,8x0,8mm D2 ø 8mm L1 1.5mm LC1 22mm LC2 4mm LC3 13mm para apretar			
Para modelos: G9F2ME, G9F2ME+A2, G9F4E+FE1+A4, G9F4E+FG1, G9F4E+FG1+A4, G9F4ME, G9F4ME+A4, G9F6E+FE1+A6, G9F6E+FG1, G9F6E+FG1+A6, G9F6ME, G9F6ME+A6			

	1		
código	100167	referencia	31187800
descripción electrodo de encendido D1 ø 6mm longitud del cable 700mm empalme F 2,8x0,8mm D2 ø 8.5mm LC1 14mm LC2 2mm LC3 13mm para apretar			
Para modelos: G6F2B+A2, G6F2BPW+AE, G6F2M, G6F2M+A2, G6F2MPW+AE, G6F4+FE1+A4, G6F4+FG1+A4, G6F4B+A4, G6F4BPW+AE, G6F4M, G6F4M+A4, G6F4MPW+AE, G6F4PW+FE1+AE, G6F4PW+FG1+AE, G6F6+FE1+A6, G6F6+FG1+A6, G6F6+T+A6, G6F6+TE+A6, G6F6B+A6, G6F6BPW+AE, G6F6M, G6F6M+A6, G6F6MPW+AE, G6F6PW+FE1+AE, G6F6PW+FG1+AE, G6F6PW+T+AE, G6F6PW+TE+AE, G6F6PW+TE+AE, G7F2BE+A2, G7F2BPW+AE, G7F2ME+A2, G7F2MPW+AE, G7F4BE+A4, G7F4BPW+AE, G7F4E+FE+A4, G7F4E+FE1+A4, G7F4E+FG+A4, G7F4E+FG1+A4, G7F4ME+A4, G7F4MPW+AE, G7F4PW+FE+AE, G7F4PW+FE1+AE, G7F4PW+FG+AE, G7F4PW+FG1+AE, G7F6BE+A6, G7F6BPW+AE, G7F6E+FE+A6, G7F6E+FE1+A6, G7F6E+FG+A4, G7F6E+FG+A6, G7F6E+FG1+A4...(Otros modelos se puede ver en la tienda web)			


	1		
código	100733	referencia	22296200
descripción electrodo de encendido D1 ø 7mm D2 ø 8.5mm longitud del cable 600mm LC1 28mm LC2 3mm LC3 23mm para apretar ø empalme 2.4mm			
Para modelos: G2FS4-S, G4FD8-S, G4S+FCGN, G4S+FSGN, G6F12-S, G6S+FCGN, G6S+FSGN			




código	100709	referencia	35187600
descripción	electrodo de encendido D1 ø 7mm D2 ø 9mm empalme M4 L1 13mm L2 13mm L3 23mm LC1 18mm LC2 3mm LC3 23mm para apretar		
Para modelos:	G9P10D, G9P10DA, G9P10I, G9P10IA, G9P15D, G9P15DA, G9P15I, G9P15IA, SG9P10D, SG9P10DA, SG9P10I, SG9P10IA, SG9P15D, SG9P15DA, SG9P15I		




código	100822	referencia	31187000
descripción	electrodo de encendido D1 ø 7mm D2 ø 9mm empalme M4 L1 16mm L2 25mm L3 8mm LC1 18mm LC2 3mm LC3 23mm para apretar		
Para modelos:	G12F4H9+FGP, G12F4P9+FGP, G6F6+T, G6F6+T+A6, G6F6PW+T+AE, G7F4+FG, G7F4E+FG, G7F4E+FG+A4, G7F4P+FG+AF2, G7F4PW+FG, G7F4PW+FG+AE, G7F6+FG, G7F6+T, G7F6E+FG, G7F6E+FG+A6, G7F6E+T, G7F6P+FG, G7F6P+FG+AF2, G7F6P+T, G7F6P+T+AF2, G7F6PW+FG, G7F6PW+FG+AE, G7F6PW+T, G7F6PW+T+AE, G7T4P4F+FG, G7TP+FG, G7TP2F+FG, G7TP2F+T, G9F4+FG, G9F4P+FG, G9F4P+FG+AF2, G9F4PW+FG, G9F4PW+FG+AE, G9F6+FG, G9F6+T, G9F6P+FG, G9F6P+T, G9F6P+T+AF2, G9F6PW+FG, G9F6PW+FG+AE, G9F6PW+T, G9F6PW+T+AE, G9F8+2FG, G9F8P+2FG, G9TP+FG, G9TP2F+FG, G9TP2F+T, G9TP4F+FG, SG9F4+FG, SG9F4P+FG...(Otros modelos se puede ver en la tienda web)		




código	100701	referencia	22296900
descripción	electrodo de encendido empalme M4 UE 1 pzs		
Para modelos:	6GL18B, 6GL18M, 9GL15+15M, 9GL15M, 9GL20+20M, 9GL20M, CPG40, CPG40E, CPG80, CPG80E, E9F15-4M, E9F15-8M, E9F18-4M, E9F18-8M, G4F+FSD8, G6CP6, G6F2B, G6F2B+A2, G6F4B, G6F4B+A4, G6F6B, G6F6B+A6, G6FL3B, G6FL3B-CR, G6FL3B-SX, G6FL3M, G6FL3M-CR, G6FL3M-SX, G6FL6B, G6FL6B-CR, G6FL6B-SX, G6FL6M, G6FL6M-CR, G6FL6M-SX, G6FM6B, G6FM6M, G6FR3B, G6FR3M, G6FR6B, G6FR6M, G6PL60B, G6PL60M, G7BM4M, G7FL4B, G7FL4B-CR, G7FL4B-SX, G7FL4M, G7FL4M-CR, G7FL4M-SX, G7FL8B-2...(Otros modelos se puede ver en la tienda web)		


accesorios para	100701	código	100906	referencia	—
					unión roscada rosca M10x1 para electrodo de encendido latón UE 1 pzs EC 10



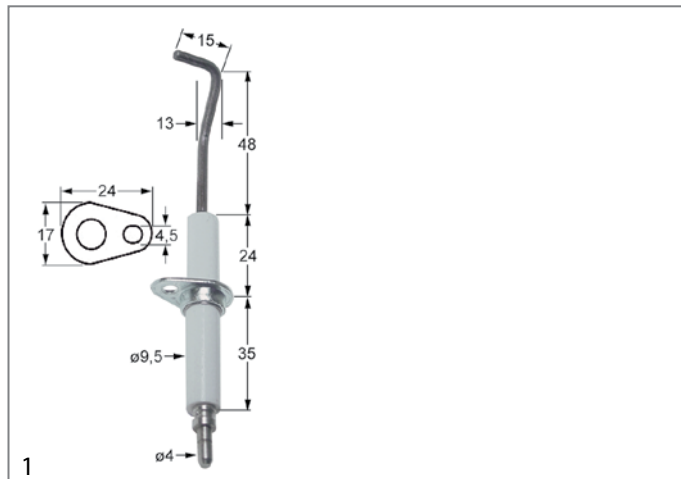
código	100706	referencia	22298332 23297400
descripción	electrodo de encendido empalme M4 UE 1 pzs		
Para modelos:	FMG10, FMG10EP, FMG10M, FMG20, FMG20M, FMG6, FMG6EP, FMG6M, FPG12, FPG6, G9BR8, G9BR8-I, GL18+18MI, GL18+18MI-E, GL18MI, GL18MI-E, SG9BR8, SG9BR8-I, WAV2-GAS, WAV-G12, WAV-G20, WAV-G5U, WAV-G6		



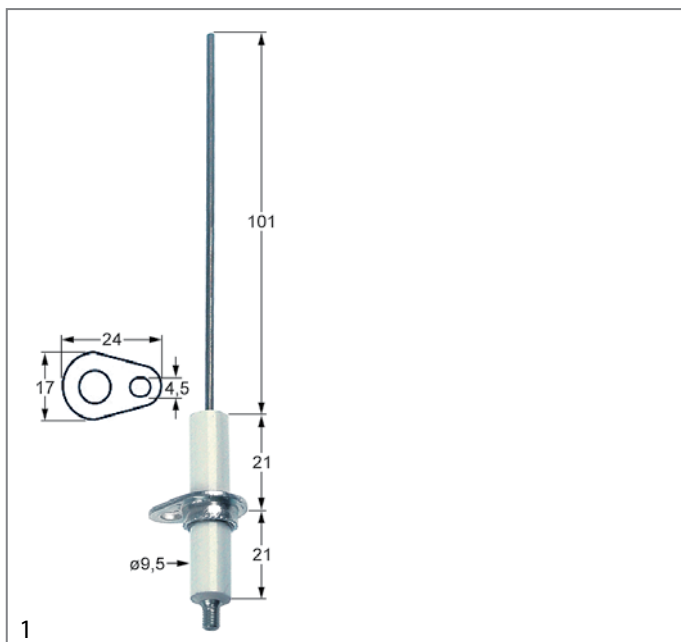
código	100729	referencia	22296100
descripción	electrodo de encendido L1 5mm D1 ø 8mm D2 ø 10mm LC1 41mm LC2 14mm empalme F 2,8x0,8mm para apretar con muelle		
Para modelos:	G2FS4, G4F+FCD8, G4F+FSD8, G4FD8		



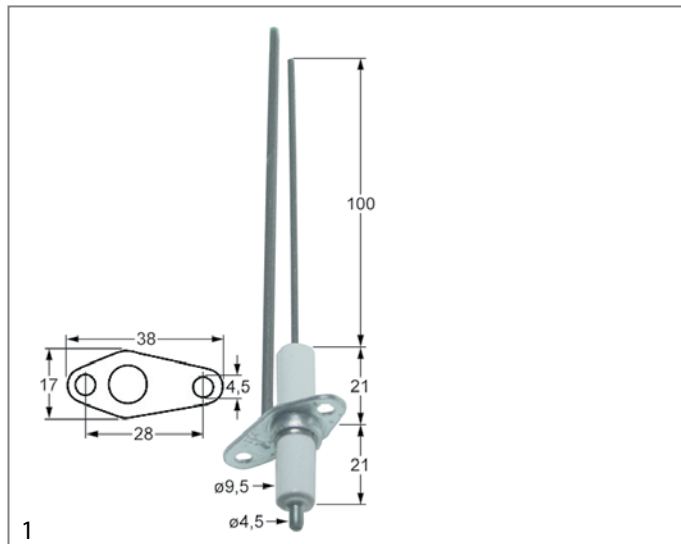
código	100818	referencia	22296500
descripción	electrodo de encendido longitud brida 23mm anchura brida 15mm D1 \varnothing 7mm L1 18mm LC1 12mm LC2 41mm empalme F 2,8x0,8mm medida de sujeción \varnothing 5x4mm con brida		
Para modelos:	G4F+FSD8, G4S+FSGN, G6F4PW+FG1+AE, G6F6PW+FG1+AE, G6S+FSGN, G7F4P+FG1+AF1, G7F4PW+FG1, G7F4PW+FG1+AE, G7F6P+FG1+AF1, G7F6PW+FG1, G7F6PW+FG1+AE, G9F4P+FG1+AF1, G9F4PW+FG1, G9F4PW+FG1+AE, G9F6PW+FG1, G9F6PW+FG1+AE, G9F8P+2FG1		



código	102342	referencia	25297600
descripción	electrodo de encendido longitud brida 24mm anchura brida 17mm D1 \varnothing 9.5mm L1 48mm L2 13mm L3 15mm LC1 24mm LC2 35mm medida de sujeción \varnothing 4,5mm con brida \varnothing empalme 4mm		
Para modelos:	FC100GEP, FC100GM, FC200GA, FC200GB, FC60GEP, FC60GM, FMG10, FMG10M, FMG6, FMG6M, MM06GA, MM06GB, MM10GA, MM10GB		



código	102323	referencia	31187600
descripción	electrodo de encendido longitud brida 24mm anchura brida 17mm D1 \varnothing 9.5mm L1 101mm LC2 21mm LC3 21mm empalme M4 medida de sujeción \varnothing 4,5mm con brida		
Para modelos:	G7PI		




código	102322	referencia	31187400
descripción	electrodo de encendido longitud brida 38mm anchura brida 17mm D1 \varnothing 9.5mm L1 100mm LC1 21mm LC2 21mm empalme M4 medida de sujeción \varnothing 4,5mm distancia de sujeción 28mm con brida con contacto de tierra		
Para modelos:	G7PI		


cables de encendido


cables prefabricados





código	102192	referencia	22189400
descripción	cable de encendido longitud del cable 1750mm empalme F2,8mm / F2,8mm		
Para modelos:	G4F+FSD8, G4S+FSGN, G6S+FSGN, G7F4P+FG1+AF1, G7F4PW+FG1, G7F4PW+FG1+AE, G7F6P+FG1+AF1, G7F6PW+FG1, G7F6PW+FG1+AE, G9F4P+FG1+AF1, G9F8P+2FG1		

			
código	100137	referencia	31189900
descripción	cable de encendido longitud del cable 2000mm empalme ø2,4mm / ø4mm		
Para modelos:	G12F4H9+FGP, G12F4P9+FGP, G6F6+T, G6F6+T+A6, G7F4+FG, G7F4E+FG, G7F4E+FG+A4, G7F4P+FG, G7F4P+FG+AF2, G7F4PW+FG, G7F4PW+FG+AE, G7F6+FG, G7F6+T, G7F6E+FG, G7F6E+FG+A6, G7F6E+T, G7F6P+FG, G7F6P+FG+AF2, G7F6P+T, G7F6P+T+AF2, G7F6PW+FG, G7F6PW+FG+AE, G7F6PW+T, G7F6PW+T+AE, G7PD, G7T4P4F+FG, G7TP+FG, G7TP2F+FG, G7TP2F+T, G9F4+FG, G9F4P+FG, G9F4P+FG+AF2, G9F6+FG, G9F6+T, G9F6P+FG, G9F6P+T, G9F6P+T+AF2, G9F8+2FG, G9F8P+2FG, G9TP+FG, G9TP2F+FG, G9TP2F+T, G9TP4F+FG, G9TP4F+FG, G9F4P+FG, G9F4P+FG+AF2, G9F6+FG, G9F6+T, G9F6P+FG, G9F6P+T, G9F6P+T+AF2, G9F8+2FG... (Otros modelos se puede ver en la tienda web)		

			
código	102162	referencia	31189700
descripción	cable de encendido longitud del cable 400mm empalme F2,8mm / F6,3mm		
Para modelos:	G6F2B+A2, G6F2M+A2, G6F4+FE1+A4, G6F4+FG1+A4, G6F4B+A4, G6F4M+A4, G6F6+FE1+A6, G6F6+FG1+A6, G6F6+T+A6, G6F6+TE+A6, G6F6B+A6, G6F6M+A6, G7F2BE+A2, G7F2ME+A2, G7F4BE+A4, G7F4E+FE+A4, G7F4E+FE1+A4, G7F4E+FG+A4, G7F4E+FG1+A4, G7F4ME+A4, G7F4P+FG+AF2, G7F4P+FG1+AF1, G7F6BE+A6, G7F6E+FE+A6, G7F6E+FE1+A6, G7F6E+FG+A4, G7F6E+FG+A6, G7F6E+FG1+A4, G7F6E+FG1+A6, G7F6E+T, G7F6ME+A6, G7F6P+FG+AF2, G7F6P+FG1+AF1, G7F6P+T+AF2, G9F2ME, G9F2ME+A2, G9F4E+FE1+A4, G9F4E+FG1, G9F4E+FG1+A4, G9F4ME, G9F4ME+A4, G9F4P+FG+AF2, G9F4P+FG1+AF1, G9F6E+FE1+A6, G9F6E+FG1, G9F6E+FG1+A6, G9F6ME, G9F6ME+A6, G9F6P+T+AF2, G9F8P+2FG1		

			
código	100015	referencia	32189300
descripción	cable de encendido longitud del cable 600mm empalme ø2,4mm / ø2,4mm		
Para modelos:	G7TP+FG1, G7TPM, G9TP+FG1, G9TPM, SG9TPM		


			
código	100018	referencia	22189100
descripción	cable de encendido longitud del cable 600mm empalme ø2,4mm / ø4mm temperatura constante 200°C		

			
código	100186	referencia	22189100 22189200
descripción	cable de encendido longitud del cable 600mm empalme ø2,4mm / ojal M4		
Para modelos:	6GL18B, 6GL18M, 9GL15+15M, 9GL15M, 9GL20+20M, 9GL20M, CPG40, CPG40E, CPG80, CPG80E, E9F15-4M, E9F15-8M, E9F18-4M, E9F18-8M, G6CP6, G6FL3B, G6FL3B-CR, G6FL3B-SX, G6FL3M, G6FL3M-CR, G6FL3M-SX, G6FL6B, G6FL6B-CR, G6FL6B-SX, G6FL6M, G6FL6M-CR, G6FL6M-SX, G6FM6B, G6FM6M, G6FR3B, G6FR3M, G6FR6B, G6FR6M, G6PL60B, G6PL60M, G7FL4B, G7FL4B-CR, G7FL4B-SX, G7FL4M, G7FL4M-CR, G7FL4M-SX, G7FL8B-2, G7FL8B-2-CR, G7FL8B-2-SX, G7FL8M-2, G7FL8M-2-CR, G7FL8M-2-SX, G7FM8B-2, G7FM8M-2, G7FR4B... (Otros modelos se puede ver en la tienda web)		

encendedores piezoeléctricos

diámetro de montaje 18mm

			
código	100009	referencia	31001000 32188200
descripción	encendedor piezoeléctrico cuerpo plástico soplado montaje ø 18mm empalme ø2,4mm dimensiones frontales 26mm M18x1,5		
accesorios para	100009		
	código	101339	referencia —
tapa para piezoencendedor			
	código	106869	referencia —
tapa para piezoencendedor int.ø 22mm ø ext. 35mm H 25mm			
	código	107931	referencia 32188400
tapa para piezoencendedor int.ø 21mm ø ext. 36mm			

			
código	103361	referencia	32188300
descripción	encendedor piezoeléctrico cuerpo plástico soplado montaje ø 18mm empalme ø2,4mm dimensiones frontales 26mm M18x1,5		

diámetro de montaje 22mm

			
código	100005	referencia	22188300
descripción	encendedor piezoeléctrico cuerpo plástico soplado montaje ø 22mm empalme ø2,4mm longitud del cable mm SIT		
Para modelos:	G2FS4, G2FS4-S, G4F+FCD8, G4F+FSD8, G4FD8, G4FD8-S, G4S+FCGN, G4S+FSGN, G6F12-S, G6S+FCGN, G6S+FSGN, G9BR8, G9BR8-I, G9P10D, G9P10DA, G9P10I, G9P10IA, G9P15D, G9P15DA, G9P15I, G9P15IA, GFLD8, GFLD8-CR, GFLM6, GFLM6-CR, GFLS4, GFLS4-CR, GFRD8, GFRM6, GFRS4, SG9BR8, SG9BR8-I, SG9P10D, SG9P10DA, SG9P10I, SG9P10IA, SG9P15D, SG9P15DA, SG9P15I		



accesorios



código	107931	referencia	32188400
descripción	tapa para piezoencendedor int.ø 21mm ø ext. 36mm		
Para modelos:	G12F4H9+FGP, G12F4P9+FGP, G6F6+T, G6F6+T+A6, G7F4+FG, G7F4E+FG, G7F4E+FG+A4, G7F4P+FG, G7F4PW+FG, G7F4PW+FG1, G7F6+FG, G7F6+T, G7F6E+FG, G7F6E+FG+A6, G7F6E+T, G7F6P+FG, G7F6P+T, G7F6PW+FG, G7F6PW+FG1, G7F6PW+T, G7T4P4F+FG, G7TP+FG, G7TP2F+FG, G7TP2F+T, G9BM4M, G9BR8-I, G9F4+FG, G9F4P+FG, G9F4PW+FG, G9F4PW+FG1, G9F6+FG, G9F6+T, G9F6P+FG, G9F6P+T, G9F6PW+FG, G9F6PW+FG1, G9F6PW+T, G9F8+2FG, G9F8P+2FG, G9P10D, G9P10DA, G9P10I, G9P10IA, G9P15D, G9P15DA, G9P15I, G9P15IA, G9P20D, G9P20DA, G9TP+FG...(Otros modelos se puede ver en la tienda web)		



código	101031	referencia	31002200
descripción	grupo de encendido salidas 4 1,5 V/DC medidas 111x23x34mm distancia de sujeción 100mm entrada F6,3x0,8 salida F2,8x0,8 montaje ø 100mm		
Para modelos:	G6F4+FE1+A4, G6F4+FG1+A4, G6F4B+A4, G6F4M+A4, G7F4BE+A4, G7F4E+FE+A4, G7F4E+FE1+A4, G7F4E+FG+A4, G7F4E+FG1+A4, G7F4ME+A4, G9F4E+FE1+A4, G9F4E+FG1+A4, G9F4ME, G9F4ME+A4		

unidades de encendido



código	101030	referencia	31003000
descripción	grupo de encendido salidas 2 1,5 V/DC		
Para modelos:	G6F4PW+FG1+AE, G6F6BPW+AE, G6F6MPW+AE, G6F6PW+FE1+AE, G6F6PW+FG1+AE, G6F6PW+T+AE, G6F6PW+TE+AE, G7F4PW+FG+AE, G7F4PW+FG1+AE, G7F6BPW+AE, G7F6MPW+AE, G7F6PW+FE+AE, G7F6PW+FE1+AE, G7F6PW+FG+AE, G7F6PW+FG1+AE, G7F6PW+T+AE, G9F4PW+FG+AE, G9F4PW+FG1+AE, G9F6MPW+AE, G9F6PW+FE+AE, G9F6PW+FG+AE, G9F6PW+FG1+AE, G9F6PW+T+AE		



código	101032	referencia	31002400
descripción	grupo de encendido salidas 6 1,5 V/DC medidas 135x23x34mm distancia de sujeción 123mm entrada F6,3x0,8 salida F2,8x0,8 montaje ø 122mm		
Para modelos:	G6F6+FE1+A6, G6F6+FG1+A6, G6F6+T+A6, G6F6+TE+A6, G6F6B+A6, G6F6M+A6, G7F6BE+A6, G7F6E+FE+A6, G7F6E+FE1+A6, G7F6E+FG+A4, G7F6E+FG+A6, G7F6E+FG1+A4, G7F6E+FG1+A6, G7F6E+T, G7F6ME+A6, G9F4E+FE1+A4, G9F4E+FG1+A4, G9F6E+FE1+A6, G9F6E+FG1+A6, G9F6ME, G9F6ME+A6		



código	102485	referencia	32164200
descripción	grupo de encendido salidas 2 220-240VAC 0.6VA 50-60Hz		
Para modelos:	FMG10, FMG10EP, FMG10M, FMG20, FMG20M, FMG6, FMG6EP, FMG6M, FPG12, FPG6, GL10+10B8, GL10+10M8, GL10B4, GL10M4, GL15+15M8, GL15M4, GL20+20M8, GL20M4, WAV-G12, WAV-G20, WAV-G5U, WAV-G6		

interruptores de encendido



código	106646	referencia	31877300
descripción	interruptor de encendido doble		
Para modelos:	G6F2B+A2, G6F2BPW+AE, G6F2M+A2, G6F2MPW+AE, G7F2BE+A2, G7F2BPW+AE, G7F2ME+A2, G7F2MPW+AE, G9F2ME, G9F2ME+A2, G9F2MPW+AE		



código	101002	referencia	22164232
descripción	grupo de encendido salidas 2 230VAC medidas 88x23x34mm distancia de sujeción 73mm entrada F6,3x0,8 salida F2,8x0,8 0.6VA 50/60Hz		



código	101033	referencia	31877400
descripción	interruptor de encendido doble para grifos de gas Sabaf		
Para modelos:	G7F2BE+A2, G7F2ME+A2, G9F2ME, G9F2ME+A2		



código	101039	referencia	31877600
descripción	interruptor de encendido cuádruple		
Para modelos:	G6F4+FE1+A4, G6F4+FG1+A4, G6F4B+A4, G6F4BPW+AE, G6F4M+A4, G6F4MPW+AE, G6F4PW+FE1+AE, G6F4PW+FG1+AE, G6F6+FG1+A6, G7F4BE+A4, G7F4BPW+AE, G7F4E+FE+A4, G7F4E+FE1+A4, G7F4E+FG+A4, G7F4E+FG1, G7F4E+FG1+A4, G7F4MPW+AE, G7F4PW+FE+AE, G7F4PW+FE1+AE, G7F4PW+FG+AE, G7F4PW+FG1+AE, G7F6E+FE1+A6, G9F4E+FE1+A4, G9F4E+FG1+A4, G9F4ME, G9F4ME+A4, G9F4MPW+AE, G9F4PW+FE+AE, G9F4PW+FE1+AE, G9F4PW+FG+AE, G9F4PW+FG1+AE		



1

código	101034	referencia	31877500
descripción	interruptor de encendido cuádruple para grifos de gas Sabaf		
Para modelos:	G7F4BE+A4, G7F4E+FE+A4, G7F4E+FE1, G7F4E+FE1+A4, G7F4E+FG+A4, G7F4E+FG1, G7F4E+FG1+A4, G7F4ME+A4, G9F4E+FE1+A4, G9F4E+FG1+A4, G9F4ME, G9F4ME+A4		

1



código	101035	referencia	31877700 31877800
descripción	interruptor de encendido séxtuple para grifos de gas Sabaf		
Para modelos:	G6F4+FG1+A4, G6F6+FE1+A6, G6F6+T+A6, G6F6+TE+A6, G6F6B+A6, G6F6BPW+AE, G6F6M+A6, G6F6MPW+AE, G6F6PW+FE1+AE, G6F6PW+FG1+AE, G6F6PW+T+AE, G6F6PW+TE+AE, G7F4E+FE1+A4, G7F6BE+A6, G7F6BPW+AE, G7F6E+FE+A6, G7F6E+FE1+A6, G7F6E+FG+A4, G7F6E+FG1+A6, G7F6E+T, G7F6MPW+AE, G7F6PW+FE+AE, G7F6PW+FE1+AE, G7F6PW+FG+AE, G7F6PW+FG1+AE, G7F6PW+T+AE, G9F6E+FE1+A6, G9F6E+FG1+A6, G9F6ME, G9F6ME+A6, G9F6MPW+AE, G9F6PW+FE+AE, G9F6PW+FG+AE, G9F6PW+FG1+AE, G9F6PW+T+AE		

1



código	101036	referencia	31915000
descripción	soportes de batería para tipo de batería AA 1.5V montaje ø 22mm empalme conector Faston 2,8mm/6,3mm		
Para modelos:	G6F2B+A2, G6F2M+A2, G6F4+FE1+A4, G6F4+FG1+A4, G6F-4B+A4, G6F4M+A4, G6F6+FE1+A6, G6F6+FG1+A6, G6F6+T+A6, G6F6+TE+A6, G6F6B+A6, G6F6M+A6, G7F2BE+A2, G7F2ME+A2, G7F-4BE+A4, G7F4E+FE+A4, G7F4E+FE1, G7F4E+FE1+A4, G7F4E+FG+A4, G7F4E+FG1+A4, G7F4ME+A4, G7F4P+FG+AF2, G7F4P+FG1+AF1, G7F6BE+A6, G7F6E+FE+A6, G7F6E+FE1, G7F6E+FE1+A6, G7F6E+FG+A4, G7F6E+FG1+A6, G7F6E+T, G7F6E+T+A6, G7F6E+T+AF2, G7F6P+T+AF2, G9F2ME, G9F2ME+A2, G9F4E+FE1+A4, G9F4E+FG1+A4, G9F4ME, G9F4ME+A4, G9F4P+FG+AF2, G9F4P+FG1+AF1, G9F6E+FE1+A6, G9F6E+FG1+A6, G9F6ME, G9F6ME+A6, G9F6P+T, G9F6P+T+AF2... (Otros modelos se puede ver en la tienda web)		

1



código	101445	referencia	31938400
descripción	arandela para interruptor de encendido int.ø 8.8mm ø ext. 12.5mm		
Para modelos:	G7F2BE+A2, G7F2ME+A2, G7F4BE+A4, G7F4E+FE+A4, G7F4E+FE1+A4, G7F4E+FG+A4, G7F4E+FG1+A4, G7F4ME+A4, G7F6BE+A6, G7F6E+FE+A6, G7F6E+FE1+A6, G7F6E+FG+A4, G7F6E+FG1+A4, G7F6E+T, G7F6ME+A6, G9F2ME, G9F2ME+A2, G9F4E+FE1+A4, G9F4E+FG1+A4, G9F4ME, G9F4ME+A4, G9F6ME, G9F6ME+A6		

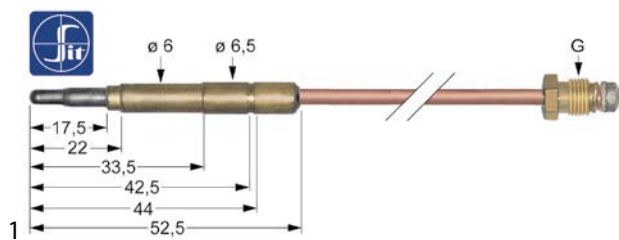
termopares

termopares insertables

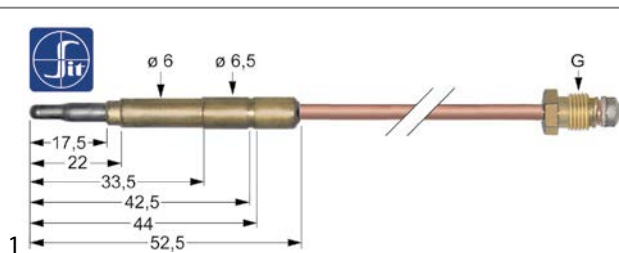
termopares insertables estándar

con casquillo de enchufe ø6(6,5)mm

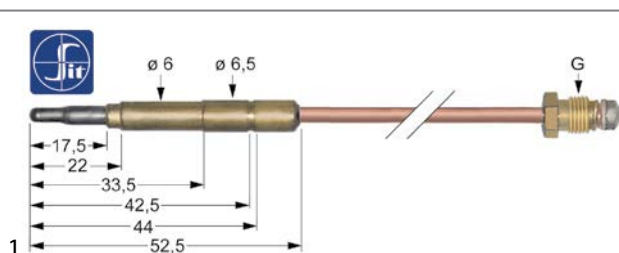
termopares SIT



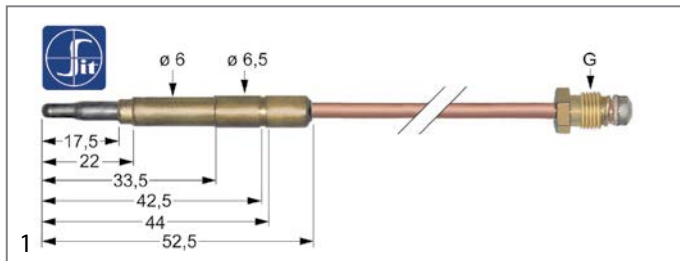
código	107619	referencia	31288000
descripción	termopar SIT M10x1 L 1000mm conexión para conector ø6,0(6,5)mm		



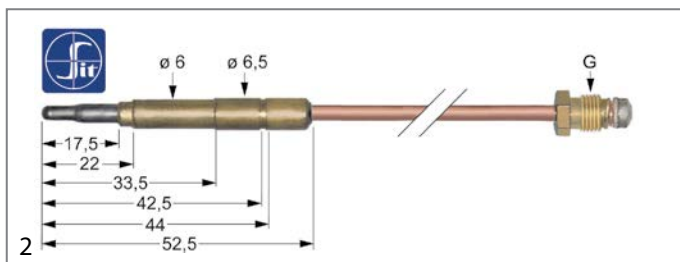
código	107621	referencia	31288000
descripción	termopar SIT M10x1 L 1500mm conexión para conector ø6,0(6,5)mm		
Para modelos:	G7PD		



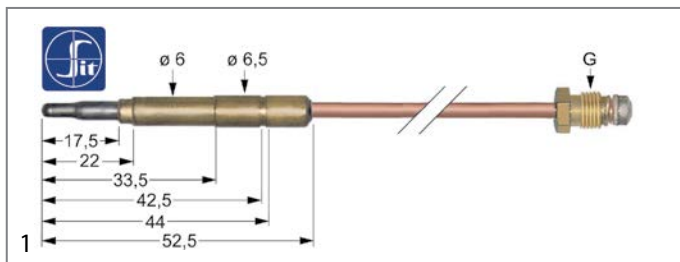
código	107612	referencia	23288900
descripción	termopar SIT M9x1 L 1000mm conexión para conector ø6,0(6,5)mm		
Para modelos:	FMG10M, FMG6M, FPG12, FPG6, WAV-G12, WAV-G20, WAV-G5U, WAV-G6		



código	107614	referencia	31289000
descripción	termopar SIT M9x1 L 1500mm conexión para conector ø6,0(6,5)mm		
Para modelos:	G12F4H9+FGP, G12F4P9+FGP, G6F2B, G6F2B+A2, G6F2H9+T, G6F2P9+T, G6F3H12+T, G6F3H9+T, G6F4B, G6F4B+A4, G6F6+T, G6F6+T+A6, G6F6B, G6F6B+A6, G6F6PW+T, G6F6PW+T+AE, G7F4+FG, G7F4E+FG, G7F4E+FG+A4, G7F4P+FG, G7F4P+FG+AF2, G7F4PW+FG, G7F4PW+FG+AE, G7F6+FG, G7F6E+FG, G7F6E+FG+A4, G7F6E+FG+A6, G7F6E+T, G7F6P+FG, G7F6P+FG+AF2, G7F6P+T, G7F6P+T+AF2, G7F6PW+FG, G7F6PW+FG+AE, G7F6PW+T, G7F6PW+T+AE, G7T4P4F+FG, G7TP+FG, G7TP2F+FG, G7TP2F+T, G9F4+FG, G9F4P+FG, G9F4P+FG+AF2, G9F4PW+FG, G9F4PW+FG+AE, G9F6+FG, G9F6P+FG, G9F6P+FG+AF2, G9F6P+T, G9F6P+T+AF2...(Otros modelos se puede ver en la tienda web)		




código	107608	referencia	31288600
descripción	termopar SIT M9x1 L 500mm conexión para conector ø6,0(6,5)mm		
Para modelos:	G6FL3B, G6FL3B-CR, G6FL3B-SX, G6FL3M, G6FL3M-CR, G6FL3M-SX, G6FL6B, G6FL6B-CR, G6FL6B-SX, G6FL6M, G6FL6M-CR, G6FL6M-SX, G6FM6B, G6FM6M, G6FR3B, G6FR3M, G6FR6B, G6FR6M, G7FL4B, G7FL4B-CR, G7FL4B-SX, G7FL4M, G7FL4M-CR, G7FL4M-SX, G7FL8B-2, G7FL8B-2-CR, G7FL8B-2-SX, G7FL8M-2, G7FL8M-2-CR, G7FL8M-2-SX, G7FM8B-2, G7FM8M-2, G7FR4B, G7FR4M, G7FR8B-2, G7FR8M, G7FR8M-2, G9BR8, G9BR8-I, G9FL4M, G9FL4M-CPD, G9FL4M-CR, G9FL4M-SX, G9FL8M-2, G9FL8M-2-CPD, G9FL8M-2-CR, G9FL8M-2-SX, G9FM8M-2, G9FR4M, G9FR8M-2...(Otros modelos se puede ver en la tienda web)		

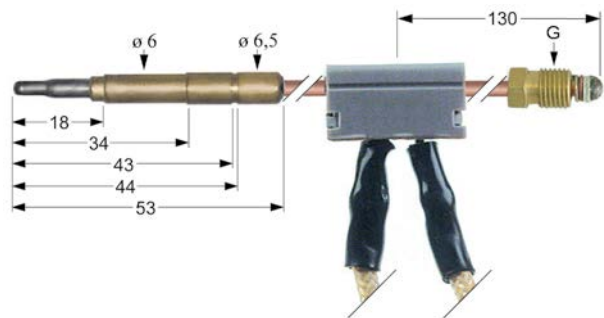


código	107609	referencia	22289200
descripción	termopar SIT M9x1 L 600mm conexión para conector ø6,0(6,5)mm		
Para modelos:	CPG40, CPG40E, CPG80, CPG80E, E9F15-4M, E9F15-8M, E9F18-4M, E9F18-8M, G12F4H9+FGP, G12F4H9M, G12F4P9+FGP, G12F4P9M, G2FS4-S, G4FD8-S, G4S+FCGN, G4S+FSGN, G6CP6, G6F12-S, G6F2B, G6F2B+A2, G6F2BH6, G6F2BH9, G6F2BP6, G6F2BP9, G6F2H6+FE1, G6F2H6+FG1, G6F2H9+FE1, G6F2H9+FG1, G6F2H9+T, G6F2H9+TE, G6F2MH6, G6F2MH9, G6F2MP6, G6F2MP9, G6F2P6+FE1, G6F2P6+FG1, G6F2P9+FE1, G6F2P9+FG1, G6F2P9+T, G6F2P9+TE, G6F3BH12, G6F3BH9, G6F3H12+FE1, G6F3H12+FG1, G6F3H12+T, G6F3H12+TE, G6F3H9+T, G6F3MH12, G6F4B, G6F4B+A4...(Otros modelos se puede ver en la tienda web)		

termopares insertables con interrupción



código	107932	referencia	31290100
descripción	termopar SIT con interruptor M9x1 L 1500mm conexión para conector ø6,0(6,5)mm cable 500mm		



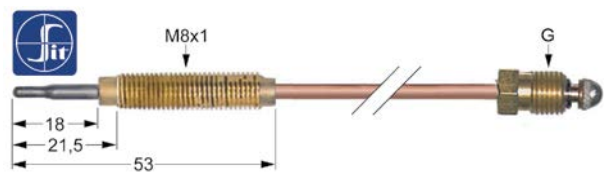
código	102247	referencia	32290100
descripción	termopar con interruptor M9x1 L 600mm clavija ø6,0mm cable 700mm		
Para modelos:	6GL18B, 6GL18M, 9GL15+15M, 9GL15M, 9GL20+20M, 9GL20M, GL10+10B, GL10+10M, GL10B, GL10M, GL15+15M, GL15M, GL18+18MI, GL18+18MI-E, GL18MI, GL18MI-E, GL20+20M, GL20M, GL30B, GL30M, GL7+7M, GL8+8B, GL8+8M, GL8B, GL8M, S9GL20+20M, S9GL20M, S9GL22M		


termopares roscados


termopares roscados estándar

con casquillo roscado M8x1


SIT




código	107634	referencia	22287400
descripción	termopar SIT M8x1 L 1500mm M8x1		
accesorios para	107634	referencia	22290900
	código	102067	referencia
			22290900
	tuerca rosca M8x1 H 3mm latón UE 1 pzs tipo SEF 1		

código	107636	referencia	22286900
descripción	termopar SIT M9x1 L 600mm M8x1		
Para modelos:	G2FS4, G4F+FCD8, G4FD8		
accesorios para	107636		
	código	referencia	22290900
	tuerca rosca M8x1 H 3mm latón UE 1 pzs tipo SEF 1		


tipo Junkers con punta aluminizada


código	102059	referencia	22287500
descripción	termopar M8x1 L 1200mm M8x1		
Para modelos:	G6F2H6+FG1, G6F2H9+FG1, G6F2P6+FG1, G6F2P9+FG1, G6F-3H12+FG1, G6F4+FG1, G6F4+FG1+A4, G6F4PW+FG1, G6F4PW+FG1+AE, G6F6+FG1, G6F6+FG1+A6, G6F6PW+FG1, G6F6PW+FG1+AE, G7F4+FG1, G7F4E+FG1, G7F4E+FG1+A4, G7F4P+FG1, G7F4P+FG1+AF1, G7F4PW+FG1, G7F4PW+FG1+AE, G7F6+FG1, G7F6E+FG1, G7F6E+FG1+A4, G7F6E+FG1+A6, G7F6P+FG1, G7F6P+FG1+AF1, G7F6PW+FG1, G7F6PW+FG1+AE, G7T4P2F+FG1, G7T4P4F+FG1, G9F4+FG1, G9F4E+FG1, G9F4E+FG1+A4, G9F4P+FG1, G9F4P+FG1+AF1, G9F4PW+FG1, G9F4PW+FG1+AE, G9F6+FG1, G9F6E+FG1, G9F6E+FG1+A6, G9F6P+FG1, G9F6PW+FG1, G9F6PW+FG1+AE, G9F8+2FG1, G9F8P+2FG1, G9TP2F+FG1		
accesorios para	102059		
	código	referencia	22290900
	tuerca rosca M8x1 H 3mm latón UE 1 pzs tipo SEF 1		

termopares roscados otros

código	107185	referencia	31288300
descripción	termopar M9x1 L 600mm M6x0,75		
accesorios para	107185		
	código	referencia	—
	tuerca rosca M6x0,75 H 4mm EC 10 latón UE 1 pzs		

termopares roscados con cable de enlace

código	102242	referencia	35289200
descripción	termopar con cable de enlace L 750mm empalme F 7,7mm M6x0,75		
Para modelos:	G9F2ME, G9F2ME+A2, G9F4E+FE1, G9F4E+FE1+A4, G9F4E+FG1, G9F4E+FG1+A4, G9F4ME, G9F4ME+A4, G9F6E+FE1, G9F6E+FE1+A6, G9F6E+FG1, G9F6E+FG1+A6, G9F6ME, G9F6ME+A6		
accesorios para	102242		
	código	referencia	31807600
	tuerca rosca M6x0,75 H 2.6mm EC 8 latón UE 1 pzs tipo SEF 2		

código	102120	referencia	31289200
descripción	termopar con termopares L 750mm M6x0,75 F 7,7mm F 6,3mm		
Para modelos:	G6F2B, G6F2B+A2, G6F2BPW+AE, G6F2M, G6F2M+A2, G6F2MPW+AE, G6F4+FE1, G6F4+FE1+A4, G6F4+FG1, G6F4+FG1+A4, G6F4B, G6F-4B+A4, G6F4BPW+AE, G6F4M, G6F4M+A4, G6F4MPW+AE, G6F4PW+FE1+AE, G6F4PW+FG1+AE, G6F6+FE1, G6F6+FE1+A6, G6F6+FG1, G6F6+FG1+A6, G6F6+T, G6F6+T+A6, G6F6+TE, G6F6+TE+A6, G6F6B, G6F6B+A6, G6F6BPW+AE, G6F6M, G6F6M+A6, G6F6MPW+AE, G6F6PW+FE1+AE, G6F6PW+FG1+AE, G7F2BE, G7F2BE+A2, G7F2B-PW+AE, G7F2BPW-F, G7F2ME, G7F2ME+A2, G7F4BE, G7F4BE+A4, G7F4BPW+AE, G7F4E+FE, G7F4E+FE+A4, G7F4E+FE1, G7F4E+FE1+A4, G7F4E+FG, G7F4E+FG+A4, G7F4E+FG1...(Otros modelos se puede ver en la tienda web)		
accesorios para	102120		
	código	referencia	31807600
	tuerca rosca M6x0,75 H 2.6mm EC 8 latón UE 1 pzs tipo SEF 2		

accesorios

tuercas



código	102067	referencia	22290900
descripción	tuerca rosca M8x1 H 3mm latón UE 1 pzs tipo SEF 1		
Para modelos:	G2FS4, G4F+FCD8, G4F+FSD8, G4FD8, G6F2H6+FG1, G6F2P6+FG1, G6F4+FG1, G6F4+FG1+A4, G6F4PW+FG1, G6F4PW+FG1+AE, G6F6+FG1, G6F6+FG1+A6, G6F6PW+FG1, G6F6PW+FG1+AE, G7F4+FG1, G7F4E+FG1, G7F4E+FG1+A4, G7F4P+FG1, G7F4P+FG1+AF1, G7F4PW+FG1, G7F4PW+FG1+AE, G7F6+FG1, G7F6E+FG1, G7F6E+FG1+A4, G7F6E+FG1+A6, G7F6P+FG1, G7F6P+FG1+AF1, G7F6PW+FG1, G7F6PW+FG1+AE, G7T4P2F+FG1, G7T4P4F+FG1, G7TP+FG1, G7TP2F+FG1, G9F4+FG1, G9F4E+FG1, G9F4E+FG1+A4, G9F4P+FG1, G9F4P+FG1+AF1, G9F4PW+FG1, G9F4PW+FG1+AE, G9F6+FG1, G9F6E+FG1, G9F6E+FG1+A6, G9F6P+FG1, G9F6PW+FG1, G9F6PW+FG1+AE, G9F8+2FG1, G9F8P+2FG1, G9TP+FG1, G9TP-2P2F+FG1		



quemadores de gas


quemadores de cocina


quemadores de cocina universales



GEV

			
1			
código	103067	referencia	22285300
descripción	anillo de quemador para ø de tapa de quemador 100mm		
Para modelos:	G2FS4, G4F+FCD8, G4F+FSD8, G4FD8		
accesorios para	103067		
	código	103068	referencia 22294500
			tapa de quemador ø 100mm
	código	104102	referencia 22283200
			cabezal de quemador para ø de tapa de quemador 100mm ø ext. 130
	código	104103	referencia 22993100
			soporte de quemador apto para quemador ø100mm con portaboquillas

			
1			
código	103065	referencia	22284800
descripción	anillo de quemador para ø de tapa de quemador 80mm		
Para modelos:	G2FS4, G4F+FCD8, G4F+FSD8, G4FD8		
accesorios para	103065		
	código	103066	referencia 22294100
			tapa de quemador ø 80mm
	código	104100	referencia 22282700
			cabezal de quemador para ø de tapa de quemador 80mm
	código	104101	referencia 22992900
			soporte de quemador para ø de tapa de quemador 80mm con portaboquillas con casquillo mezclador




			
1			
código	104102	referencia	22283200
descripción	cabezal de quemador para ø de tapa de quemador 100mm ø ext. 130		
Para modelos:	G2FS4, G4F+FCD8, G4F+FSD8, G4FD8		

			
1			
código	104100	referencia	22282700
descripción	cabezal de quemador para ø de tapa de quemador 80mm		
Para modelos:	G2FS4, G4F+FCD8, G4F+FSD8, G4FD8		
accesorios para	104100		
	código	103065	referencia 22284800
			anillo de quemador para ø de tapa de quemador 80mm


accesorios para	104100		
	código	103066	referencia 22294100
			tapa de quemador ø 80mm
	código	104103	referencia 22993100
			soporte de quemador apto para quemador ø100mm con portaboquillas

			
1			
código	104103	referencia	22993100
descripción	soporte de quemador apto para quemador ø100mm con portaboquillas		
Para modelos:	G4F+FCD8, G4F+FSD8		
accesorios para	104103		
	código	103067	referencia 22285300
			anillo de quemador para ø de tapa de quemador 100mm
	código	103068	referencia 22294500
			tapa de quemador ø 100mm
	código	104102	referencia 22283200
			cabezal de quemador para ø de tapa de quemador 100mm ø ext. 130

			
1			
código	104101	referencia	22992900
descripción	soporte de quemador para ø de tapa de quemador 80mm con portaboquillas con casquillo mezclador		
Para modelos:	G4F+FCD8, G4F+FSD8		
accesorios para	104101		
	código	103065	referencia 22284800
			anillo de quemador para ø de tapa de quemador 80mm
	código	103066	referencia 22294100
			tapa de quemador ø 80mm
	código	104100	referencia 22282700
			cabezal de quemador para ø de tapa de quemador 80mm

			
1			
código	103068	referencia	22294500
descripción	tapa de quemador ø 100mm		
Para modelos:	G2FS4, G4F+FCD8, G4F+FSD8, G4FD8		
accesorios para	103068		
	código	103067	referencia 22285300
			anillo de quemador para ø de tapa de quemador 100mm
	código	104102	referencia 22283200
			cabezal de quemador para ø de tapa de quemador 100mm ø ext. 130

Continúa en la página siguiente

accesorios para	103068				
	<table border="1"> <tr> <th>código</th> <td>104103</td> <th>referencia</th> <td>22993100</td> </tr> </table> <p>soporte de quemador apto para quemador ø100mm con portaboquillas</p>	código	104103	referencia	22993100
código	104103	referencia	22993100		

	1				
código	103066	referencia	22294100		
descripción	tapa de quemador ø 80mm				
Para modelos:	G2FS4, G4F+FCD8, G4F+FSD8, G4FD8				
accesorios para	103066				
	<table border="1"> <tr> <th>código</th> <td>103065</td> <th>referencia</th> <td>22284800</td> </tr> </table> <p>anillo de quemador para ø de tapa de quemador 80mm</p>	código	103065	referencia	22284800
código	103065	referencia	22284800		
	<table border="1"> <tr> <th>código</th> <td>104100</td> <th>referencia</th> <td>22282700</td> </tr> </table> <p>cabezal de quemador para ø de tapa de quemador 80mm</p>	código	104100	referencia	22282700
código	104100	referencia	22282700		
	<table border="1"> <tr> <th>código</th> <td>104101</td> <th>referencia</th> <td>22992900</td> </tr> </table> <p>soporte de quemador para ø de tapa de quemador 80mm con portaboquillas con casquillo mezclador</p>	código	104101	referencia	22992900
código	104101	referencia	22992900		

ARC serie 04

	1				
código	103167	referencia	31283200		
descripción	cabezal de quemador C 3.5kW para ø de tapa de quemador 92mm ø ext. 94mm rosca de sujeción M4x0,75				
Para modelos:	G6F2BPW, G6F2MPW, G6F4BPW, G6F4MPW, G6F4PW+FE1, G6F4PW+FG1, G6F6BPW, G6F6MPW, G6F6PW+FE1, G6F6PW+FG1, G6F6PW+T, G6F6PW+TE, G7F2BPW, G7F2MPW, G7F4BPW, G7F4MPW, G7F4PW+FE, G7F4PW+FE1, G7F4PW+FG, G7F4PW+FG1, G7F6BPW, G7F6MPW, G7F6PW+FE, G7F6PW+FE1, G7F6PW+FG, G7F6PW+FG1, G7F6PW+T				
accesorios para	103167				
	<table border="1"> <tr> <th>código</th> <td>103168</td> <th>referencia</th> <td>—</td> </tr> </table> <p>venturi L 52mm longitud total 60mm ø ext. 21mm int.ø 13.5mm M20x1 EC 27</p>	código	103168	referencia	—
código	103168	referencia	—		

	1				
código	103171	referencia	31283500		
descripción	cabezal de quemador D 6kW para ø de tapa de quemador 121mm ø ext. 123mm rosca de sujeción M4x0,75				
Para modelos:	G6F2BPW, G6F2MPW, G6F4BPW, G6F4MPW, G6F4PW+FE1, G6F4PW+FG1, G6F6BPW, G6F6MPW, G6F6PW+FE1, G6F6PW+FG1, G6F6PW+T, G6F6PW+TE, G7F2BPW, G7F2MPW, G7F4BPW, G7F4MPW, G7F4PW+FE, G7F4PW+FE1, G7F4PW+FG, G7F4PW+FG1, G7F6BPW, G7F6MPW, G7F6PW+FE, G7F6PW+FE1, G7F6PW+FG, G7F6PW+FG1, G7F6PW+T, G9F2MPW, G9F4MPW, G9F4PW+FE, G9F4PW+FE1, G9F4PW+FG, G9F4PW+FG1, G9F6MPW, G9F6PW+FE, G9F6PW+FE1, G9F6PW+FG, G9F6PW+FG1, G9F6PW+T				
accesorios para	103171				
	<table border="1"> <tr> <th>código</th> <td>103172</td> <th>referencia</th> <td>—</td> </tr> </table> <p>venturi L 79mm longitud total 90mm D1 ø 26mm D2 ø 21mm int.ø 15mm M25x1 EC 27</p>	código	103172	referencia	—
código	103172	referencia	—		





	1				
código	103169	referencia	32328000		
descripción	portaboquillas empalme de gas M14x1mm tubo ø 10mm empalme de boquilla M8x0,75				
Para modelos:	G6F2BPW, G6F2BPW+AE, G6F2MPW, G6F2MPW+AE, G6F4BPW, G6F4BPW+AE, G6F4MPW, G6F4MPW+AE, G6F4PW+FE1, G6F4PW+FE1+AE, G6F4PW+FG1, G6F4PW+FG1+AE, G6F6BPW, G6F6BPW+AE, G6F6MPW, G6F6MPW+AE, G6F6PW+FE1, G6F6PW+FE1+AE, G6F6PW+FG1, G6F6PW+FG1+AE, G6F6PW+T, G6F6PW+T+AE, G6F6PW+TE, G6F6PW+TE+AE, G7F2BPW, G7F2BPW+AE, G7F2BPW-F, G7F2MPW, G7F2MPW+AE, G7F4BPW, G7F4BPW+AE, G7F4MPW, G7F4MPW+AE, G7F4PW+FE, G7F4PW+FE+AE, G7F4PW+FE1, G7F4PW+FE1+AE, G7F4PW+FG, G7F4PW+FG+AE, G7F4PW+FG1, G7F4PW+FG1+AE, G7F6BPW, G7F6BPW+AE, G7F6MPW, G7F6MPW+AE, G7F6PW+FE, G7F6PW+FE+AE, G7F6PW+FE1, G7F6PW+FE1+AE, G7F6PW+FG...(Otros modelos se puede ver en la tienda web)				
accesorios para	103169				
	<table border="1"> <tr> <th>código</th> <td>104808</td> <th>referencia</th> <td>40312000</td> </tr> </table> <p>boquilla de gas rosca M8x0,75 EC 10 taladro ø 1.2mm</p>	código	104808	referencia	40312000
código	104808	referencia	40312000		
	<table border="1"> <tr> <th>código</th> <td>107506</td> <th>referencia</th> <td>32811600</td> </tr> </table> <p>tuerca de racor rosca M14x1 tubo ø 10mm EC 17</p>	código	107506	referencia	32811600
código	107506	referencia	32811600		
	<table border="1"> <tr> <th>código</th> <td>107507</td> <th>referencia</th> <td>32777200</td> </tr> </table> <p>anillo cortante para tuboø 10mm L 7mm UE 1 pzs</p>	código	107507	referencia	32777200
código	107507	referencia	32777200		






	1		
código	103166	referencia	31283300
descripción	tapa de quemador C ø 92mm montaje ø 85mm 3.5kW		
Para modelos:	G6F2BPW, G6F2BPW+AE, G6F2MPW, G6F2MPW+AE, G6F4BPW, G6F4BPW+AE, G6F4MPW, G6F4MPW+AE, G6F4PW+FE1, G6F4PW+FE1+AE, G6F4PW+FG1, G6F4PW+FG1+AE, G6F6BPW, G6F6BPW+AE, G6F6MPW, G6F6MPW+AE, G6F6PW+FE1, G6F6PW+FE1+AE, G6F6PW+FG1, G6F6PW+FG1+AE, G6F6PW+T, G6F6PW+T+AE, G6F6PW+TE, G6F6PW+TE+AE, G7F2BPW, G7F2BPW+AE, G7F2BPW-F, G7F2MPW, G7F2MPW+AE, G7F4BPW, G7F4BPW+AE, G7F4MPW, G7F4MPW+AE, G7F4PW+FE, G7F4PW+FE+AE, G7F4PW+FE1, G7F4PW+FE1+AE, G7F4PW+FG, G7F4PW+FG+AE, G7F4PW+FG1, G7F4PW+FG1+AE, G7F6BPW, G7F6BPW+AE, G7F6MPW, G7F6MPW+AE, G7F6PW+FE, G7F6PW+FE+AE, G7F6PW+FE1, G7F6PW+FE1+AE, G7F6PW+FG...(Otros modelos se puede ver en la tienda web)		



			
código	103170	referencia	31283600
descripción	tapa de quemador D ø 121mm montaje ø 113mm 6kW		
Para modelos:	G6F2BPW, G6F2BPW+AE, G6F2MPW, G6F2MPW+AE, G6F4BPW, G6F4BPW+AE, G6F4MPW, G6F4MPW+AE, G6F4PW+FE1, G6F4PW+FE1+AE, G6F4PW+FG1, G6F4PW+FG1+AE, G6F6BPW, G6F6BPW+AE, G6F6MPW, G6F6MPW+AE, G6F6PW+FE1, G6F6PW+FE1+AE, G6F6PW+FG1, G6F6PW+FG1+AE, G6F6PW+T, G6F6PW+T+AE, G6F6PW+TE, G6F6PW+TE+AE, G7F2BPW, G7F2BPW+AE, G7F2BPW-F, G7F2MPW, G7F2MPW+AE, G7F4BPW, G7F4BPW+AE, G7F4MPW, G7F4MPW+AE, G7F4PW+FE, G7F4PW+FE+AE, G7F4PW+FE1, G7F4PW+FE1+AE, G7F4PW+FG, G7F4PW+FG+AE, G7F4PW+FG1, G7F4PW+FG1+AE, G7F6BPW, G7F6BPW+AE, G7F6MPW, G7F6MPW+AE, G7F6PW+FE, G7F6PW+FE+AE, G7F6PW+FE1, G7F6PW+FE1+AE, G7F6PW+FG...(Otros modelos se puede ver en la tienda web)		


SABAF			
serie 1			
			
código	105086	referencia	31280600
descripción	anillo de quemador 3.6kW para ø de tapa de quemador 120mm		
Para modelos:	G6F2B, G6F2B+A2, G6F2M, G6F2M+A2, G6F4+FE1, G6F4+FE1+A4, G6F4+FG1, G6F4+FG1+A4, G6F4B, G6F4B+A4, G6F4M, G6F4M+A4, G6F6+FE1, G6F6+FE1+A6, G6F6+FG1, G6F6+FG1+A6, G6F6+T, G6F6+T+A6, G6F6+TE, G6F6+TE+A6, G6F6B, G6F6B+A6, G6F6M, G6F6M+A6, G7F2BE, G7F2BE+A2, G7F2ME, G7F2ME+A2, G7F4BE, G7F4BE+A4, G7F4E+FE, G7F4E+FE+A4, G7F4E+FE1, G7F4E+FE1+A4, G7F4E+FG, G7F4E+FG+A4, G7F4E+FG1, G7F4E+FG1+A4, G7F4ME, G7F4ME+A4, G7F6BE, G7F6BE+A6, G7F6E+FE, G7F6E+FE+A6, G7F6E+FE1, G7F6E+FE1+A6, G7F6E+FG, G7F6E+FG+A4, G7F6E+FG+A6, G7F6E+FG1...(Otros modelos se puede ver en la tienda web)		
accesorios para	105086		
	código	105085	referencia —
tapa de quemador ø 120mm			
	código	105087	referencia 31280500
cabezal de quemador 3.6kW para ø de tapa de quemador 120mm			
	código	105088	referencia —
tapa de quemador A ø 110mm con orificio central			
	código	105089	referencia 31280300
anillo de quemador 3kW para ø de tapa de quemador 90mm			

			
código	105089	referencia	31280300
descripción	anillo de quemador 3kW para ø de tapa de quemador 90mm		
Para modelos:	G6F2B, G6F2B+A2, G6F2M, G6F2M+A2, G6F4+FE1, G6F4+FE1+A4, G6F4+FG1, G6F4+FG1+A4, G6F4B, G6F4B+A4, G6F4M, G6F4M+A4, G6F6+FE1, G6F6+FE1+A6, G6F6+FG1, G6F6+FG1+A6, G6F6+T, G6F6+T+A6, G6F6+TE, G6F6+TE+A6, G6F6B, G6F6B+A6, G6F6M, G6F6M+A6, G7F2BE, G7F2BE+A2, G7F2ME, G7F2ME+A2, G7F4BE, G7F4BE+A4, G7F4E+FE, G7F4E+FE+A4, G7F4E+FE1, G7F4E+FE1+A4, G7F4E+FG, G7F4E+FG+A4, G7F4E+FG1, G7F4E+FG1+A4, G7F4ME, G7F4ME+A4, G7F6BE, G7F6BE+A6, G7F6E+FE, G7F6E+FE+A6, G7F6E+FE1, G7F6E+FE1+A6, G7F6E+FG, G7F6E+FG+A4, G7F6E+FG+A6, G7F6E+FG1...(Otros modelos se puede ver en la tienda web)		
accesorios para	105089		
	código	104286	referencia 31280400 31281000
tapa de quemador 3kW ø 90mm			
	código	104289	referencia 31280100
parte inferior de quemador 3/3,6kW para ø de tapa de quemador 90/120mm			
	código	105090	referencia 31280200
cabezal de quemador 3kW para ø de tapa de quemador 90mm			

			
código	105087	referencia	31280500
descripción	cabezal de quemador 3.6kW para ø de tapa de quemador 120mm		
Para modelos:	G6F2B, G6F2B+A2, G6F2M, G6F2M+A2, G6F4+FE1, G6F4+FE1+A4, G6F4+FG1, G6F4+FG1+A4, G6F4B, G6F4B+A4, G6F4M, G6F4M+A4, G6F6+FE1, G6F6+FE1+A6, G6F6+FG1, G6F6+FG1+A6, G6F6+T, G6F6+T+A6, G6F6+TE, G6F6+TE+A6, G6F6B, G6F6B+A6, G6F6M, G6F6M+A6, G7F2BE, G7F2BE+A2, G7F2ME, G7F2ME+A2, G7F4BE, G7F4BE+A4, G7F4E+FE, G7F4E+FE+A4, G7F4E+FE1, G7F4E+FE1+A4, G7F4E+FG, G7F4E+FG+A4, G7F4E+FG1, G7F4E+FG1+A4, G7F4ME, G7F4ME+A4, G7F6BE, G7F6BE+A6, G7F6E+FE, G7F6E+FE+A6, G7F6E+FE1, G7F6E+FE1+A6, G7F6E+FG, G7F6E+FG+A4, G7F6E+FG+A6, G7F6E+FG1...(Otros modelos se puede ver en la tienda web)		
accesorios para	105087		
	código	104288	referencia 31280700 31281300
tapa de quemador 3.6kW ø 120mm			
	código	105085	referencia —
tapa de quemador ø 120mm			
	código	105086	referencia 31280600
anillo de quemador 3.6kW para ø de tapa de quemador 120mm			
	código	105088	referencia —
tapa de quemador A ø 110mm con orificio central			
	código	105089	referencia 31280300
anillo de quemador 3kW para ø de tapa de quemador 90mm			

			
código	105090	referencia	31280200
descripción	cabezal de quemador 3kW para ø de tapa de quemador 90mm		
Para modelos:	G6F2B, G6F2B+A2, G6F2M, G6F2M+A2, G6F4+FE1, G6F4+FE1+A4, G6F4+FG1, G6F4+FG1+A4, G6F4B, G6F4B+A4, G6F4M, G6F4M+A4, G6F6+FE1, G6F6+FE1+A6, G6F6+FG1, G6F6+FG1+A6, G6F6+T, G6F6+T+A6, G6F6+TE, G6F6+TE+A6, G6F6B, G6F6B+A6, G6F6M, G6F6M+A6, G7F2BE, G7F2BE+A2, G7F2ME, G7F2ME+A2, G7F4BE, G7F4BE+A4, G7F4E+FE, G7F4E+FE+A4, G7F4E+FE1, G7F4E+FE1+A4, G7F4E+FG, G7F4E+FG+A4, G7F4E+FG1, G7F4E+FG1+A4, G7F4ME, G7F4ME+A4, G7F6BE, G7F6BE+A6, G7F6E+FE, G7F6E+FE+A6, G7F6E+FE1, G7F6E+FE1+A6, G7F6E+FG, G7F6E+FG+A4, G7F6E+FG+A6, G7F6E+FG1...(Otros modelos se puede ver en la tienda web)		
accesorios para	105090		
	código	104286	referencia 31280400 31281000
tapa de quemador 3kW ø 90mm			
	código	104289	referencia 31280100
parte inferior de quemador 3/3,6kW para ø de tapa de quemador 90/120mm			
	código	105089	referencia 31280300
anillo de quemador 3kW para ø de tapa de quemador 90mm			


			
código	104289	referencia	31280100
descripción	parte inferior de quemador 3/3,6kW para ø de tapa de quemador 90/120mm		
Para modelos:	G6F2B, G6F2B+A2, G6F2M, G6F2M+A2, G6F4+FE1, G6F4+FE1+A4, G6F4+FG1, G6F4+FG1+A4, G6F4B, G6F4B+A4, G6F4M, G6F4M+A4, G6F6+FE1, G6F6+FE1+A6, G6F6+FG1, G6F6+FG1+A6, G6F6+T, G6F6+T+A6, G6F6+TE, G6F6+TE+A6, G6F6B, G6F6B+A6, G6F6M, G6F6M+A6, G7F2BE, G7F2BE+A2, G7F2ME, G7F2ME+A2, G7F4BE, G7F4BE+A4, G7F4E+FE, G7F4E+FE+A4, G7F4E+FE1, G7F4E+FE1+A4, G7F4E+FG, G7F4E+FG+A4, G7F4E+FG1, G7F4E+FG1+A4, G7F4ME, G7F4ME+A4, G7F6BE, G7F6BE+A6, G7F6E+FE, G7F6E+FE+A6, G7F6E+FE1, G7F6E+FE1+A6, G7F6E+FG, G7F6E+FG+A4, G7F6E+FG+A6, G7F6E+FG1...(Otros modelos se puede ver en la tienda web)		
accesorios para	104289		
	código	104286	referencia 31280400 31281000
tapa de quemador 3kW ø 90mm			
	código	104288	referencia 31280700 31281300
tapa de quemador 3.6kW ø 120mm			
	código	105086	referencia 31280600
anillo de quemador 3.6kW para ø de tapa de quemador 120mm			
	código	105087	referencia 31280500
cabezal de quemador 3.6kW para ø de tapa de quemador 120mm			
	código	105089	referencia 31280300
anillo de quemador 3kW para ø de tapa de quemador 90mm			
	código	105090	referencia 31280200
cabezal de quemador 3kW para ø de tapa de quemador 90mm			
	código	106482	referencia —
boquilla de gas rosca M6x0,75 EC 7 taladro ø 1.1mm			

accesorios para	104289		
	código	106485	referencia —
boquilla de gas rosca M6x0,75 EC 7 taladro ø 1.6mm			

			
código	104288	referencia	31280700 31281300
descripción	tapa de quemador 3.6kW ø 120mm		
Para modelos:	G6F2B, G6F2B+A2, G6F2M, G6F2M+A2, G6F4+FE1, G6F4+FE1+A4, G6F4+FG1, G6F4+FG1+A4, G6F4B, G6F4B+A4, G6F4M, G6F4M+A4, G6F6+FE1, G6F6+FE1+A6, G6F6+FG1, G6F6+FG1+A6, G6F6+T, G6F6+T+A6, G6F6+TE, G6F6+TE+A6, G6F6B, G6F6B+A6, G6F6M, G6F6M+A6, G7F2BE, G7F2BE+A2, G7F2ME, G7F2ME+A2, G7F4BE, G7F4BE+A4, G7F4E+FE, G7F4E+FE+A4, G7F4E+FE1, G7F4E+FE1+A4, G7F4E+FG, G7F4E+FG+A4, G7F4E+FG1, G7F4E+FG1+A4, G7F4ME, G7F4ME+A4, G7F6BE, G7F6BE+A6, G7F6E+FE, G7F6E+FE+A6, G7F6E+FE1, G7F6E+FE1+A6, G7F6E+FG, G7F6E+FG+A4, G7F6E+FG+A6, G7F6E+FG1...(Otros modelos se puede ver en la tienda web)		
accesorios para	104288		
	código	104289	referencia 31280100
parte inferior de quemador 3/3,6kW para ø de tapa de quemador 90/120mm			
	código	105086	referencia 31280600
anillo de quemador 3.6kW para ø de tapa de quemador 120mm			
	código	105087	referencia 31280500
cabezal de quemador 3.6kW para ø de tapa de quemador 120mm			


			
código	104286	referencia	31280400 31281000
descripción	tapa de quemador 3kW ø 90mm		
Para modelos:	G6F2B, G6F2B+A2, G6F2M, G6F2M+A2, G6F4+FE1, G6F4+FE1+A4, G6F4+FG1, G6F4+FG1+A4, G6F4B, G6F4B+A4, G6F4M, G6F4M+A4, G6F6+FE1, G6F6+FE1+A6, G6F6+FG1, G6F6+FG1+A6, G6F6+T, G6F6+T+A6, G6F6+TE, G6F6+TE+A6, G6F6B, G6F6B+A6, G6F6M, G6F6M+A6, G7F2BE, G7F2BE+A2, G7F2ME, G7F2ME+A2, G7F4BE, G7F4BE+A4, G7F4E+FE, G7F4E+FE+A4, G7F4E+FE1, G7F4E+FE1+A4, G7F4E+FG, G7F4E+FG+A4, G7F4E+FG1, G7F4E+FG1+A4, G7F4ME, G7F4ME+A4, G7F6BE, G7F6BE+A6, G7F6E+FE, G7F6E+FE+A6, G7F6E+FE1, G7F6E+FE1+A6, G7F6E+FG, G7F6E+FG+A4, G7F6E+FG+A6, G7F6E+FG1...(Otros modelos se puede ver en la tienda web)		
accesorios para	104286		
	código	104289	referencia 31280100
parte inferior de quemador 3/3,6kW para ø de tapa de quemador 90/120mm			
	código	105089	referencia 31280300
anillo de quemador 3kW para ø de tapa de quemador 90mm			
	código	105090	referencia 31280200
cabezal de quemador 3kW para ø de tapa de quemador 90mm			



serie 2 - con ala plana			
			
1			
código	105700	referencia	35281300
descripción	tapa de quemador		
Para modelos:	G9F2ME, G9F2ME+A2, G9F4E+FE1, G9F4E+FE1+A4, G9F4E+FG1, G9F4E+FG1+A4, G9F4ME, G9F4ME+A4, G9F6E+FE1, G9F6E+FE1+A6, G9F6E+FG1, G9F6E+FG1+A6, G9F6ME, G9F6ME+A6		

quemador de tres anillos - estándar			
			
1			
código	105721	referencia	35280500 35280600
descripción	cabezal de quemador 3.6kW para ø de tapa de quemador 131mm		
Para modelos:	G9F2ME, G9F2ME+A2, G9F4E+FE1, G9F4E+FE1+A4, G9F4E+FG1, G9F4E+FG1+A4, G9F4ME, G9F4ME+A4, G9F6E+FE1, G9F6E+FE1+A6, G9F6E+FG1, G9F6E+FG1+A6, G9F6ME, G9F6ME+A6		

			
1			
código	105717	referencia	35280100
descripción	parte inferior de quemador 3.6kW para bujía ø 6mm para termopar ø 6mm con boquilla ø1,35mm int.ø 64mm para ø de tapa de quemador 61/131mm		
Para modelos:	G9F2ME, G9F2ME+A2, G9F4E+FE1, G9F4E+FE1+A4, G9F4E+FG1, G9F4E+FG1+A4, G9F4ME, G9F4ME+A4, G9F6E+FE1, G9F6E+FE1+A6, G9F6E+FG1, G9F6E+FG1+A6, G9F6ME, G9F6ME+A6		
accesorios para	105717		
		código	101277 referencia —
	anillo cortante int.ø 8mm UE 1 pzs		
		código	101477 referencia —
	tornillo de racor rosca M13x1 tubo ø 8mm UE 1 pzs		

			
1			
código	105700	referencia	35281300
descripción	tapa de quemador		
Para modelos:	G9F2ME, G9F2ME+A2, G9F4E+FE1, G9F4E+FE1+A4, G9F4E+FG1, G9F4E+FG1+A4, G9F4ME, G9F4ME+A4, G9F6E+FE1, G9F6E+FE1+A6, G9F6E+FG1, G9F6E+FG1+A6, G9F6ME, G9F6ME+A6		




quemador de tres anillos - con ala curvada			
			
1			
código	105717	referencia	35280100
descripción	parte inferior de quemador 3.6kW para bujía ø 6mm para termopar ø 6mm con boquilla ø1,35mm int.ø 64mm para ø de tapa de quemador 61/131mm		
Para modelos:	G9F2ME, G9F2ME+A2, G9F4E+FE1, G9F4E+FE1+A4, G9F4E+FG1, G9F4E+FG1+A4, G9F4ME, G9F4ME+A4, G9F6E+FE1, G9F6E+FE1+A6, G9F6E+FG1, G9F6E+FG1+A6, G9F6ME, G9F6ME+A6		
accesorios para	105717		
		código	101277 referencia —
	anillo cortante int.ø 8mm UE 1 pzs		
		código	101477 referencia —
	tornillo de racor rosca M13x1 tubo ø 8mm UE 1 pzs		

quemadores de cocina específicos del fabricante


BERTO'S

serie 700 Macros, 900 Maxima (1)

			
1			
código	105086	referencia	31280600
descripción	anillo de quemador 3.6kW para ø de tapa de quemador 120mm		
Para modelos:	G6F2B, G6F2B+A2, G6F2M, G6F2M+A2, G6F4+FE1, G6F4+FE1+A4, G6F4+FG1, G6F4+FG1+A4, G6F4B, G6F4B+A4, G6F4M, G6F4M+A4, G6F6+FE1, G6F6+FE1+A6, G6F6+FG1, G6F6+FG1+A6, G6F6+T, G6F6+T+A6, G6F6+TE, G6F6+TE+A6, G6F6B, G6F6B+A6, G6F6M, G6F6M+A6, G7F2BE, G7F2BE+A2, G7F2ME, G7F2ME+A2, G7F4BE, G7F4BE+A4, G7F4E+FE, G7F4E+FE+A4, G7F4E+FE1, G7F4E+FE1+A4, G7F4E+FG, G7F4E+FG+A4, G7F4E+FG1, G7F4E+FG1+A4, G7F4ME, G7F4ME+A4, G7F6BE, G7F6BE+A6, G7F6E+FE, G7F6E+FE+A6, G7F6E+FE1, G7F6E+FE1+A6, G7F6E+FG, G7F6E+FG+A4, G7F6E+FG+A6, G7F6E+FG1...(Otros modelos se puede ver en la tienda web)		
accesorios para	105086		
		código	105085 referencia —
	tapa de quemador ø 120mm		
		código	105087 referencia 31280500
	cabezal de quemador 3.6kW para ø de tapa de quemador 120mm		
		código	105088 referencia —
	tapa de quemador A ø 110mm con orificio central		
		código	105089 referencia 31280300
	anillo de quemador 3kW para ø de tapa de quemador 90mm		

			
código	105089	referencia	31280300
descripción	anillo de quemador 3kW para ø de tapa de quemador 90mm		
Para modelos:	G6F2B, G6F2B+A2, G6F2M, G6F2M+A2, G6F4+FE1, G6F4+FE1+A4, G6F4+FG1, G6F4+FG1+A4, G6F4B, G6F4B+A4, G6F4M, G6F4M+A4, G6F6+FE1, G6F6+FE1+A6, G6F6+FG1, G6F6+FG1+A6, G6F6+T, G6F6+T+A6, G6F6+TE, G6F6+TE+A6, G6F6B, G6F6B+A6, G6F6M, G6F6M+A6, G7F2BE, G7F2BE+A2, G7F2ME, G7F2ME+A2, G7F4BE, G7F4BE+A4, G7F4E+FE, G7F4E+FE+A4, G7F4E+FE1, G7F4E+FE1+A4, G7F4E+FG, G7F4E+FG+A4, G7F4E+FG1, G7F4E+FG1+A4, G7F4ME, G7F4ME+A4, G7F6BE, G7F6BE+A6, G7F6E+FE, G7F6E+FE+A6, G7F6E+FE1, G7F6E+FE1+A6, G7F6E+FG, G7F6E+FG+A4, G7F6E+FG+A6, G7F6E+FG1...(Otros modelos se puede ver en la tienda web)		
accesorios para	105089		
	código	104286	referencia 31280400 31281000
tapa de quemador 3kW ø 90mm			
	código	104289	referencia 31280100
parte inferior de quemador 3/3,6kW para ø de tapa de quemador 90/120mm			
	código	105090	referencia 31280200
cabezal de quemador 3kW para ø de tapa de quemador 90mm			

			
código	105087	referencia	31280500
descripción	cabezal de quemador 3.6kW para ø de tapa de quemador 120mm		
Para modelos:	G6F2B, G6F2B+A2, G6F2M, G6F2M+A2, G6F4+FE1, G6F4+FE1+A4, G6F4+FG1, G6F4+FG1+A4, G6F4B, G6F4B+A4, G6F4M, G6F4M+A4, G6F6+FE1, G6F6+FE1+A6, G6F6+FG1, G6F6+FG1+A6, G6F6+T, G6F6+T+A6, G6F6+TE, G6F6+TE+A6, G6F6B, G6F6B+A6, G6F6M, G6F6M+A6, G7F2BE, G7F2BE+A2, G7F2ME, G7F2ME+A2, G7F4BE, G7F4BE+A4, G7F4E+FE, G7F4E+FE+A4, G7F4E+FE1, G7F4E+FE1+A4, G7F4E+FG, G7F4E+FG+A4, G7F4E+FG1, G7F4E+FG1+A4, G7F4ME, G7F4ME+A4, G7F6BE, G7F6BE+A6, G7F6E+FE, G7F6E+FE+A6, G7F6E+FE1, G7F6E+FE1+A6, G7F6E+FG, G7F6E+FG+A4, G7F6E+FG+A6, G7F6E+FG1...(Otros modelos se puede ver en la tienda web)		
accesorios para	105087		
	código	104288	referencia 31280700 31281300
tapa de quemador 3.6kW ø 120mm			
	código	105085	referencia —
tapa de quemador ø 120mm			
	código	105086	referencia 31280600
anillo de quemador 3.6kW para ø de tapa de quemador 120mm			
	código	105088	referencia —
tapa de quemador A ø 110mm con orificio central			
	código	105089	referencia 31280300
anillo de quemador 3kW para ø de tapa de quemador 90mm			





			
código	105721	referencia	35280500 35280600
descripción	cabezal de quemador 3.6kW para ø de tapa de quemador 131mm		
Para modelos:	G9F2ME, G9F2ME+A2, G9F4E+FE1, G9F4E+FE1+A4, G9F4E+FG1, G9F4E+FG1+A4, G9F4ME, G9F4ME+A4, G9F6E+FE1, G9F6E+FE1+A6, G9F6E+FG1, G9F6E+FG1+A6, G9F6ME, G9F6ME+A6		

			
código	105090	referencia	31280200
descripción	cabezal de quemador 3kW para ø de tapa de quemador 90mm		
Para modelos:	G6F2B, G6F2B+A2, G6F2M, G6F2M+A2, G6F4+FE1, G6F4+FE1+A4, G6F4+FG1, G6F4+FG1+A4, G6F4B, G6F4B+A4, G6F4M, G6F4M+A4, G6F6+FE1, G6F6+FE1+A6, G6F6+FG1, G6F6+FG1+A6, G6F6+T, G6F6+T+A6, G6F6+TE, G6F6+TE+A6, G6F6B, G6F6B+A6, G6F6M, G6F6M+A6, G7F2BE, G7F2BE+A2, G7F2ME, G7F2ME+A2, G7F4BE, G7F4BE+A4, G7F4E+FE, G7F4E+FE+A4, G7F4E+FE1, G7F4E+FE1+A4, G7F4E+FG, G7F4E+FG+A4, G7F4E+FG1, G7F4E+FG1+A4, G7F4ME, G7F4ME+A4, G7F6BE, G7F6BE+A6, G7F6E+FE, G7F6E+FE+A6, G7F6E+FE1, G7F6E+FE1+A6, G7F6E+FG, G7F6E+FG+A4, G7F6E+FG+A6, G7F6E+FG1...(Otros modelos se puede ver en la tienda web)		
accesorios para	105090		
	código	104286	referencia 31280400 31281000
tapa de quemador 3kW ø 90mm			
	código	104289	referencia 31280100
parte inferior de quemador 3/3,6kW para ø de tapa de quemador 90/120mm			
	código	105089	referencia 31280300
anillo de quemador 3kW para ø de tapa de quemador 90mm			


			
código	105717	referencia	35280100
descripción	parte inferior de quemador 3.6kW para bujía ø 6mm para termopar ø 6mm con boquilla ø1,35mm int.ø 64mm para ø de tapa de quemador 61/131mm		
Para modelos:	G9F2ME, G9F2ME+A2, G9F4E+FE1, G9F4E+FE1+A4, G9F4E+FG1, G9F4E+FG1+A4, G9F4ME, G9F4ME+A4, G9F6E+FE1, G9F6E+FE1+A6, G9F6E+FG1, G9F6E+FG1+A6, G9F6ME, G9F6ME+A6		
accesorios para	105717		
	código	101277	referencia —
anillo cortante int.ø 8mm UE 1 pzs			
	código	101477	referencia —
tornillo de racor rosca M13x1 tubo ø 8mm UE 1 pzs			





serie 700 Macros, 900 Maxima (2)

			
código	105096	referencia	31807200
descripción	cabezal de quemador 3.5kW para ø de tapa de quemador 80mm		
Para modelos:	G12F4H9+FGP, G12F4H9M, G6F2B, G6F2B+A2, G6F2BH6, G6F2BH9, G6F2H6+FE1, G6F2H6+FG1, G6F2H9+FE1, G6F2H9+FG1, G6F2H9+T, G6F2H9+TE, G6F2MH6, G6F2MH9, G6F2P9+TE, G6F3BH9, G6F3H9+T, G6F4B, G6F4B+A4, G6F6B, G6F6B+A6, G7F2B, G7F2M, G7F4+FE, G7F4+FE1, G7F4+FES, G7F4+FG, G7F4+FG1, G7F4B, G7F4M, G7F6+FE, G7F6+FE1, G7F6+FES, G7F6+FG, G7F6+FG1, G7F6+T, G7F6B, G7F6M, G7T4P2F+FG1, G7T4P2FB, G7T4P2FM, G7T4P4F+FG, G7T4P4F+FG1, G7T4P4FB, G7T4P4FM, G7TP2F+FG, G7TP2F+FG1, G7TP2F+T, G7TP2FM, G9F2M...(Otros modelos se puede ver en la tienda web)		
accesorios para	105096		
	código	105094	referencia 31913600
	soporte de quemador 3,5/6kW para ø de tapa de quemador 80/110mm		
	código	105096	referencia 31807200
	cabezal de quemador 3.5kW para ø de tapa de quemador 80mm		
	código	105097	referencia 32327600
	portaboyas soporte de boquilla M10x1 tubo ø 10mm entrada gas M16x1,5 salida gas M14x1		

			
código	105093	referencia	31807000
descripción	cabezal de quemador 6kW para ø de tapa de quemador 110mm		
Para modelos:	G12F4H9+FGP, G12F4H9M, G6F2B, G6F2B+A2, G6F2BH6, G6F2BP6, G6F2H6+FE1, G6F2H6+FG1, G6F2MH6, G6F2MP6, G6F2P6+FE1, G6F2P6+FG1, G6F3BH12, G6F3BH9, G6F3H12+FE1, G6F3H12+FG1, G6F3H12+T, G6F3H12+TE, G6F3H9+T, G6F3MH12, G6F4B, G6F4B+A4, G6F6B, G6F6B+A6, G7F2B, G7F2BP, G7F2M, G7F2MP, G7F4+FE, G7F4+FE1, G7F4+FES, G7F4+FG, G7F4+FG1, G7F4B, G7F4BP, G7F4M, G7F4MP, G7F4P+FG, G7F4P+FG+AF2, G7F4P+FG1, G7F4P+FG1+AF1, G7F6+FE, G7F6+FE1, G7F6+FES, G7F6+FG, G7F6+FG1, G7F6+T, G7F6B, G7F6BP, G7F6M...(Otros modelos se puede ver en la tienda web)		
accesorios para	105093		
	código	105092	referencia 31954300
	tapa de quemador con orificio central ø 110mm 6kW		
	código	105093	referencia 31807000
	cabezal de quemador 6kW para ø de tapa de quemador 110mm		
	código	105097	referencia 32327600
	portaboyas soporte de boquilla M10x1 tubo ø 10mm entrada gas M16x1,5 salida gas M14x1		


			
código	105725	referencia	35807000
descripción	cabezal de quemador 9kW para ø de tapa de quemador 130mm		
Para modelos:	G12F4H9+FGP, G12F4H9M, G12F4P9+FGP, G12F4P9M, G6F2BH9, G6F2BP9, G6F2H9+FE1, G6F2H9+FG1, G6F2H9+T, G6F2H9+TE, G6F2MH9, G6F2MP9, G6F2P9+FE1, G6F2P9+FG1, G6F2P9+T, G6F2P9+TE, G6F3BH12, G6F3BH9, G6F3H12+FE1, G6F3H12+FG1, G6F3H12+T, G6F3H12+TE, G6F3H9+T, G6F3MH12, G9F2M, G9F2MP, G9F4+FE, G9F4+FE1, G9F4+FG, G9F4+FG1, G9F4M, G9F4MP, G9F4P+FG, G9F4P+FG+AF2, G9F4P+FG1, G9F4P+FG1+AF1, G9F6+FE, G9F6+FE1, G9F6+FG, G9F6+FG1, G9F6+T, G9F6M, G9F6MP, G9F6P+FG, G9F6P+FG+AF2, G9F6P+FG1, G9F6P+T, G9F6P+T+AF2, G9F8+2FE, G9F8+2FE1...(Otros modelos se puede ver en la tienda web)		
accesorios para	105725		
	código	105097	referencia 32327600
	portaboyas soporte de boquilla M10x1 tubo ø 10mm entrada gas M16x1,5 salida gas M14x1		
	código	105724	referencia 35974400
	portapilotos		
	código	105726	referencia 35954300
	tapa de quemador con orificio central ø 130mm 9kW		

			
código	106934	referencia	31834100
descripción	casquillo de mezcla de aire int.ø 42mm H 40mm		

			
código	105097	referencia	32327600
descripción	portaboyas soporte de boquilla M10x1 tubo ø 10mm entrada gas M16x1,5 salida gas M14x1		
Para modelos:	CPG40, CPG40E, CPG80, CPG80E, E9F15-4M, E9F15-8M, E9F18-4M, E9F18-8M, G6CP6, G6F2B, G6F2B+A2, G6F2BH6, G6F2BH9, G6F2BP6, G6F2BP9, G6F2H6+FE1, G6F2H6+FG1, G6F2H9+FE1, G6F2H9+FG1, G6F2H9+T, G6F2H9+TE, G6F2MH6, G6F2MH9, G6F2MP6, G6F2MP9, G6F2P6+FE1, G6F2P6+FG1, G6F2P9+FE1, G6F2P9+FG1, G6F2P9+T, G6F2P9+TE, G6F3BH12, G6F3H12+FE1, G6F3H12+FG1, G6F3H12+T, G6F3H12+TE, G6F3MH12, G6F4B, G6F4B+A4, G6F6B, G6F6B+A6, G6FL3B, G6FL3B-CR, G6FL3B-SX, G6FL3M, G6FL3M-CR, G6FL3M-SX, G6FL6B, G6FL6B-CR, G6FL6B-SX...(Otros modelos se puede ver en la tienda web)		
accesorios para	105097		
	código	105094	referencia 31913600
	soporte de quemador 3,5/6kW para ø de tapa de quemador 80/110mm		
	código	105724	referencia 35974400
	portapilotos		
	código	107691	referencia 35912600
	soporte de quemador D/E ø 33mm para ø de tapa de quemador 130/140mm		

Continúa en la página siguiente





accesorios para	105097
	código 107934 referencia 32811500
	tuerca H 5mm rosca M14x1 EC 17




código	105094	referencia	31913600
descripción	soporte de quemador 3,5/6kW para ø de tapa de quemador 80/110mm		

Para modelos: G12F4H9+FGP, G12F4H9M, G6F2B, G6F2B+A2, G6F2BH6, G6F2BH9, G6F2BP6, G6F2H6+FE1, G6F2H6+FG1, G6F2H9+FE1, G6F2H9+FG1, G6F2H9+T, G6F2H9+TE, G6F2MH6, G6F2MH9, G6F2MP6, G6F2P6+FE1, G6F2P6+FG1, G6F2P9+FG1, G6F2P9+T, G6F2P9+TE, G6F3BH12, G6F3BH9, G6F3H12+FE1, G6F3H12+FG1, G6F3H12+T, G6F3H12+TE, G6F3H9+T, G6F3MH12, G6F4B, G6F4B+A4, G6F6B, G6F6B+A6, G7F2B, G7F2BP, G7F2M, G7F2MP, G7F4+FE, G7F4+FE1, G7F4+FES, G7F4+FG, G7F4+FG1, G7F4B, G7F4BP, G7F4E+FG, G7F4E+FG+A4, G7F4M, G7F4MP, G7F4P+FG, G7F4P+FG+AF2...(Otros modelos se puede ver en la tienda web)

accesorios para	105094
	código 105095 referencia 31954400
	tapa de quemador ø 80mm 3.5kW

	código 105096 referencia 31807200
	cabezal de quemador 3.5kW para ø de tapa de quemador 80mm


	código 105097 referencia 32327600
	portaboquillas soporte de boquilla M10x1 tubo ø 10mm entrada gas M16x1,5 salida gas M14x1





código	105716	referencia	35913600
descripción	soporte de quemador 9kW para ø de tapa de quemador 130mm		


Para modelos: G12F4H9+FGP, G12F4H9M, G12F4P9+FGP, G12F4P9M, G6F2H9+FE1, G6F2H9+FG1, G6F2H9+T, G6F2H9+TE, G6F2P9+FE1, G6F2P9+FG1, G6F2P9+T, G6F2P9+TE, G6F3BH12, G6F3BH9, G6F3H12+FE1, G6F3H12+FG1, G6F3H12+T, G6F3H12+TE, G6F3H9+T, G6F3MH12, G9F2M, G9F2MP, G9F4+FE, G9F4+FE1, G9F4+FG, G9F4+FG1, G9F4M, G9F4MP, G9F4P+FG, G9F4P+FG+AF2, G9F4P+FG1, G9F4P+FG1+AF1, G9F6+FE, G9F6+FE1, G9F6+FG, G9F6+FG1, G9F6+T, G9F6M, G9F6MP, G9F6P+FG, G9F6P+FG+AF2, G9F6P+FG1, G9F6P+T, G9F6P+T+AF2, G9F8+2FE, G9F8+2FE1, G9F8+2FG, G9F8+2FG1, G9F8P+2FG, G9F8P+2FG+AF2...(Otros modelos se puede ver en la tienda web)

accesorios para	105716
	código 105092 referencia 31954300
	tapa de quemador con orificio central ø 110mm 6kW

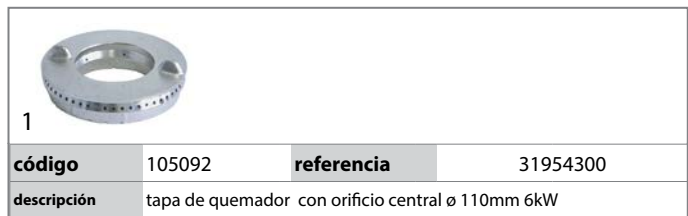
	código 105093 referencia 31807000
	cabezal de quemador 6kW para ø de tapa de quemador 110mm

	código 105097 referencia 32327600
	portaboquillas soporte de boquilla M10x1 tubo ø 10mm entrada gas M16x1,5 salida gas M14x1

	código 105725 referencia 35807000
	cabezal de quemador 9kW para ø de tapa de quemador 130mm





código	106918	referencia	31912400
descripción	soporte de quemador ø 30mm D para ø de tapa de quemador 110mm		

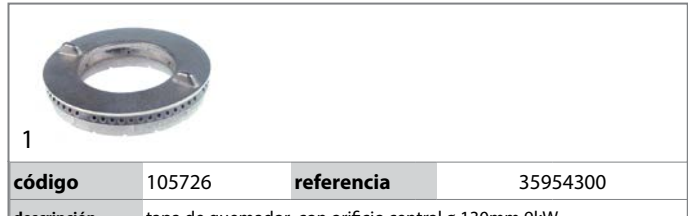


código	105092	referencia	31954300
descripción	tapa de quemador con orificio central ø 110mm 6kW		
Para modelos:	G12F4H9+FGP, G12F4H9M, G6F2B, G6F2B+A2, G6F2BH6, G6F2BP6, G6F2H6+FE1, G6F2H6+FG1, G6F2MH6, G6F2MP6, G6F2P6+FE1, G6F2P6+FG1, G6F3BH12, G6F3BH9, G6F3H12+FE1, G6F3H12+FG1, G6F3H12+T, G6F3H12+TE, G6F3H9+T, G6F3MH12, G6F4B, G6F4B+A4, G6F6B, G6F6B+A6, G7F2B, G7F2BP, G7F2M, G7F2MP, G7F4+FE, G7F4+FE1, G7F4+FES, G7F4+FG, G7F4+FG1, G7F4B, G7F4BP, G7F4M, G7F4MP, G7F4P+FG, G7F4P+FG+AF2, G7F4P+FG1, G7F4P+FG1+AF1, G7F6+FE, G7F6+FE1, G7F6+FES, G7F6+FG, G7F6+FG1, G7F6+T, G7F6B, G7F6BP, G7F6M...(Otros modelos se puede ver en la tienda web)		

accesorios para	105092
	código 105093 referencia 31807000
	cabezal de quemador 6kW para ø de tapa de quemador 110mm

	código 105097 referencia 32327600
	portaboquillas soporte de boquilla M10x1 tubo ø 10mm entrada gas M16x1,5 salida gas M14x1


	código 107691 referencia 35912600
	soporte de quemador D/E ø 33mm para ø de tapa de quemador 130/140mm








código	105726	referencia	35954300
descripción	tapa de quemador con orificio central ø 130mm 9kW		

Para modelos: G12F4H9M, G12F4P9+FGP, G12F4P9M, G6F2BH9, G6F2BP9, G6F2H9+FE1, G6F2H9+FG1, G6F2H9+T, G6F2H9+TE, G6F2MH9, G6F2MP9, G6F2P9+FE1, G6F2P9+FG1, G6F2P9+T, G6F2P9+TE, G6F3BH12, G6F3BH9, G6F3H12+FE1, G6F3H12+FG1, G6F3H12+T, G6F3H12+TE, G6F3H9+T, G6F3MH12, G9F2M, G9F2MP, G9F4+FE, G9F4+FE1, G9F4+FG, G9F4+FG1, G9F4M, G9F4MP, G9F4P+FG, G9F4P+FG+AF2, G9F4P+FG1, G9F4P+FG1+AF1, G9F6+FE, G9F6+FE1, G9F6+FG, G9F6+FG1, G9F6+T, G9F6M, G9F6MP, G9F6P+FG, G9F6P+FG+AF2, G9F6P+FG1, G9F6P+T, G9F6P+T+AF2, G9F8+2FE, G9F8+2FE1, G9F8+2FG, G9F8+2FG1, G9F8P+2FG, G9F8P+2FG+AF2...(Otros modelos se puede ver en la tienda web)





accesorios para	105726
	código 105097 referencia 32327600
	portaboquillas soporte de boquilla M10x1 tubo ø 10mm entrada gas M16x1,5 salida gas M14x1


	código 105725 referencia 35807000
	cabezal de quemador 9kW para ø de tapa de quemador 130mm

	código 105727 referencia 31781300 31782500
	quemador tubular acodado ømm An 240mm Hmm L 560mm horno

			
código	105095	referencia	31954400
descripción	tapa de quemador ø 80mm 3.5kW		
Para modelos:	G12F4H9+FGP, G12F4H9M, G6F2B, G6F2B+A2, G6F2BH6, G6F2BH9, G6F2H6+FE1, G6F2H6+FG1, G6F2H9+FE1, G6F2H9+FG1, G6F2H9+T, G6F2H9+TE, G6F2MH6, G6F2MH9, G6F2P9+TE, G6F3BH9, G6F3H9+T, G6F4B, G6F4B+A4, G6F6B, G6F6B+A6, G7F2B, G7F2M, G7F4+FE, G7F4+FE1, G7F4+FES, G7F4+FG, G7F4+FG1, G7F4B, G7F4M, G7F6+FE, G7F6+FE1, G7F6+FES, G7F6+FG, G7F6+FG1, G7F6+T, G7F6B, G7F6M, G7T4P2F+FG1, G7T4P2FB, G7T4P2FM, G7T4P4F+FG, G7T4P4F+FG1, G7T4P4FB, G7T4P4FM, G7TP2F+FG, G7TP2F+FG1, G7TP2F+T, G7TP2FM, G9F2M...(Otros modelos se puede ver en la tienda web)		
accesorios para	105095		
	código	105094	referencia 31913600
	soporte de quemador 3,5/6kW para ø de tapa de quemador 80/110mm		
	código	105096	referencia 31807200
	cabezal de quemador 3.5kW para ø de tapa de quemador 80mm		
	código	105097	referencia 32327600
	portaboquillas soporte de boquilla M10x1 tubo ø 10mm entrada gas M16x1,5 salida gas M14x1		


serie Modulare Systeme (1)			
			
código	103067	referencia	22285300
descripción	anillo de quemador para ø de tapa de quemador 100mm		
Para modelos:	G2FS4, G4F+FCD8, G4F+FSD8, G4FD8		
accesorios para	103067		
	código	103068	referencia 22294500
	tapa de quemador ø 100mm		
	código	104102	referencia 22283200
	cabezal de quemador para ø de tapa de quemador 100mm ø ext. 130		
	código	104103	referencia 22993100
	soporte de quemador apto para quemador ø100mm con portaboquillas		

			
código	103065	referencia	22284800
descripción	anillo de quemador para ø de tapa de quemador 80mm		
Para modelos:	G2FS4, G4F+FCD8, G4F+FSD8, G4FD8		
accesorios para	103065		
	código	103066	referencia 22294100
	tapa de quemador ø 80mm		
	código	104100	referencia 22282700
	cabezal de quemador para ø de tapa de quemador 80mm		
	código	104101	referencia 22992900
	soporte de quemador para ø de tapa de quemador 80mm con portaboquillas con casquillo mezclador		

			
código	104102	referencia	22283200
descripción	cabezal de quemador para ø de tapa de quemador 100mm ø ext. 130		
Para modelos:	G2FS4, G4F+FCD8, G4F+FSD8, G4FD8		



			
código	104100	referencia	22282700
descripción	cabezal de quemador para ø de tapa de quemador 80mm		
Para modelos:	G2FS4, G4F+FCD8, G4F+FSD8, G4FD8		
accesorios para	104100		
	código	103065	referencia 22284800
	anillo de quemador para ø de tapa de quemador 80mm		
	código	103066	referencia 22294100
	tapa de quemador ø 80mm		
	código	104103	referencia 22993100
	soporte de quemador apto para quemador ø100mm con portaboquillas		

			
código	104103	referencia	22993100
descripción	soporte de quemador apto para quemador ø100mm con portaboquillas		
Para modelos:	G4F+FCD8, G4F+FSD8		
accesorios para	104103		
	código	103067	referencia 22285300
	anillo de quemador para ø de tapa de quemador 100mm		
	código	103068	referencia 22294500
	tapa de quemador ø 100mm		
	código	104102	referencia 22283200
	cabezal de quemador para ø de tapa de quemador 100mm ø ext. 130		

			
código	104101	referencia	22992900
descripción	soporte de quemador para ø de tapa de quemador 80mm con portaboquillas con casquillo mezclador		
Para modelos:	G4F+FCD8, G4F+FSD8		
accesorios para	104101		
	código	103065	referencia 22284800
	anillo de quemador para ø de tapa de quemador 80mm		

Continúa en la página siguiente











accesorios para	104101		
	código	103066	referencia 22294100
	tapa de quemador ø 80mm		
	código	104100	referencia 22282700
	cabezal de quemador para ø de tapa de quemador 80mm		

	1		
código	103068	referencia	22294500
descripción	tapa de quemador ø 100mm		
Para modelos:	G2FS4, G4F+FCD8, G4F+FSD8, G4FD8		
accesorios para	103068		
	código	103067	referencia 22285300
	anillo de quemador para ø de tapa de quemador 100mm		
	código	104102	referencia 22283200
	cabezal de quemador para ø de tapa de quemador 100mm ø ext. 130		
	código	104103	referencia 22993100
	soporte de quemador apto para quemador ø100mm con portaboquillas		

	1		
código	103066	referencia	22294100
descripción	tapa de quemador ø 80mm		
Para modelos:	G2FS4, G4F+FCD8, G4F+FSD8, G4FD8		
accesorios para	103066		
	código	103065	referencia 22284800
	anillo de quemador para ø de tapa de quemador 80mm		
	código	104100	referencia 22282700
	cabezal de quemador para ø de tapa de quemador 80mm		
	código	104101	referencia 22992900
	soporte de quemador para ø de tapa de quemador 80mm con portaboquillas con casquillo mezclador		

serie Modulare Systeme (2)

	1		
código	104106	referencia	22280400
descripción	cabezal de quemador para ø de tapa de quemador 100mm 5.5kW para bujía		
Para modelos:	G2FS4-S, G4FD8-S, G4S+FCGN, G4S+FSGN, G6F12-S, G6S+FCGN, G6S+FSGN		
accesorios para	104106		
	código	100907	referencia —
	unión roscada rosca M10x1 UE 1 pzs tipo SEF 1 ømm para termopar		
	código	101452	referencia —
	portabujía para tipo de quemador C/D apto para serie 900		

accesorios para	104106		
	código	101453	referencia —
	soporte para termopar cocina de gas para tipo de quemador C/D apto para serie 900		
	código	101454	referencia —
	tornillo de racor para bujía rosca M10x1 int.ø 7mm L 15mm		
	código	103070	referencia 22293900
	tapa de quemador ø 95mm 6.4kW con orificio central		
	código	104107	referencia 22993400
	parte inferior de quemador para ø de tapa de quemador 100mm 6.4kW		
	código	104108	referencia 22913400
	portaboquillas soporte de boquilla M10x1 tubo ø 10mm entrada gas M16x1,5 salida gas M14x1		

	1		
código	104104	referencia	22280300
descripción	cabezal de quemador para ø de tapa de quemador 80mm 3.5kW código 100212		
Para modelos:	G2FS4-S, G4FD8-S, G4S+FCGN, G4S+FSGN, G6F12-S, G6S+FCGN, G6S+FSGN		
accesorios para	104104		
	código	100907	referencia —
	unión roscada rosca M10x1 UE 1 pzs tipo SEF 1 ømm para termopar		
	código	101452	referencia —
	portabujía para tipo de quemador C/D apto para serie 900		
	código	101453	referencia —
	soporte para termopar cocina de gas para tipo de quemador C/D apto para serie 900		
	código	101454	referencia —
	tornillo de racor para bujía rosca M10x1 int.ø 7mm L 15mm		
	código	103069	referencia 22293700
	tapa de quemador ø 80mm 4.3kW con orificio central		
	código	104105	referencia 22993300
	parte inferior de quemador para ø de tapa de quemador 80mm 3.5kW		
	código	104108	referencia 22913400
	portaboquillas soporte de boquilla M10x1 tubo ø 10mm entrada gas M16x1,5 salida gas M14x1		

código	104107	referencia	22993400
descripción	parte inferior de quemador para ø de tapa de quemador 100mm 6.4kW		
Para modelos:	G2FS4-S, G4FD8-S, G4S+FCGN, G4S+FSGN, G6F12-S, G6S+FCGN, G6S+FSGN		
accesorios para	104107		
	código	100907	referencia —
	código	101452	referencia —
	código	101453	referencia —
	código	101454	referencia —
	código	103070	referencia 22293900
	código	104106	referencia 22280400
	código	104108	referencia 22913400









código	104105	referencia	22993300
descripción	parte inferior de quemador para ø de tapa de quemador 80mm 3.5kW		
Para modelos:	G2FS4-S, G4FD8-S, G4S+FCGN, G4S+FSGN, G6F12-S, G6S+FCGN, G6S+FSGN		
accesorios para	104105		
	código	100907	referencia —
	código	101452	referencia —
	código	101453	referencia —
	código	101454	referencia —
	código	103069	referencia 22293700
	código	104104	referencia 22280300

accesorios para	104105		
	código	104108	referencia 22913400
	código	105297	referencia —


código	104108	referencia	22913400
descripción	portaboquillas soporte de boquilla M10x1 tubo ø 10mm entrada gas M16x1,5 salida gas M14x1		
Para modelos:	G2FS4-S, G4FD8-S, G4S+FCGN, G4S+FSGN, G6F12-S, G6S+FCGN, G6S+FSGN		
accesorios para	104108		
	código	102382	referencia —
	código	104105	referencia 22993300
	código	104107	referencia 22993400


código	103069	referencia	22293700
descripción	tapa de quemador ø 80mm 4.3kW con orificio central		
Para modelos:	G2FS4-S, G4FD8-S, G4S+FCGN, G4S+FSGN, G6F12-S, G6S+FCGN, G6S+FSGN		
accesorios para	103069		
	código	100907	referencia —
	código	101452	referencia —
	código	101453	referencia —
	código	101454	referencia —
	código	104104	referencia 22280300
	código	104105	referencia 22993300
	código	104108	referencia 22913400
	código	105297	referencia —



			
código	103070	referencia	22293900
descripción	tapa de quemador ø 95mm 6.4kW con orificio central		
Para modelos:	G2FS4-S, G4FD8-S, G4S+FCGN, G4S+FSGN, G6F12-S, G6S+FCGN, G6S+FSGN		
accesorios para	103070		
	código	100907	referencia —
unión roscada rosca M10x1 UE 1 pzs tipo SEF 1 ømm para termopar			
	código	101452	referencia —
portabujía para tipo de quemador C/D apto para serie 900			
	código	101453	referencia —
soporte para termopar cocina de gas para tipo de quemador C/D apto para serie 900			
	código	101454	referencia —
tornillo de racor para bujía rosca M10x1 int.ø 7mm L 15mm			
	código	104106	referencia 22280400
cabezal de quemador para ø de tapa de quemador 100mm 5.5kW para bujía			
	código	104107	referencia 22993400
parte inferior de quemador para ø de tapa de quemador 100mm 6.4kW			
	código	104108	referencia 22913400
portaboquillas soporte de boquilla M10x1 tubo ø 10mm entrada gas M16x1,5 salida gas M14x1			


serie S900


			
código	106827	referencia	31808200
descripción	cabezal de quemador C para ø de tapa de quemador 82mm 3.5kW		

			
código	106917	referencia	31807100
descripción	cabezal de quemador D ø 140mm para ø de tapa de quemador 110mm 7kW		


			
código	106714	referencia	35806800
descripción	cabezal de quemador E ø 130mm para ø de tapa de quemador 140mm 12kW		
accesorios para	106714		
	código	106713	referencia 35954200
tapa de quemador E ø 140mm 12kW			

			
código	105094	referencia	31913600
descripción	soporte de quemador 3,5/6kW para ø de tapa de quemador 80/110mm		
Para modelos:	G12F4H9+FGP, G12F4H9M, G6F2B, G6F2B+A2, G6F2BH6, G6F2BH9, G6F2BP6, G6F2H6+FE1, G6F2H6+FG1, G6F2H9+FE1, G6F2H9+FG1, G6F2H9+T, G6F2H9+TE, G6F2MH6, G6F2MH9, G6F2MP6, G6F2P6+FE1, G6F2P6+FG1, G6F2P9+FG1, G6F2P9+T, G6F2P9+TE, G6F3BH12, G6F3BH9, G6F3H12+FE1, G6F3H12+FG1, G6F3H12+T, G6F3H12+TE, G6F3H9+T, G6F3MH12, G6F4B, G6F4B+A4, G6F6B, G6F6B+A6, G7F2B, G7F2BP, G7F2M, G7F2MP, G7F4+FE, G7F4+FE1, G7F4+FES, G7F4+FG, G7F4+FG1, G7F4B, G7F4BP, G7F4E+FG, G7F4E+FG+A4, G7F4M, G7F4MP, G7F4P+FG, G7F4P+FG+AF2...(Otros modelos se puede ver en la tienda web)		
accesorios para	105094		
	código	105095	referencia 31954400
tapa de quemador ø 80mm 3.5kW			
	código	105096	referencia 31807200
cabezal de quemador 3.5kW para ø de tapa de quemador 80mm			
	código	105097	referencia 32327600
portaboquillas soporte de boquilla M10x1 tubo ø 10mm entrada gas M16x1,5 salida gas M14x1			

			
código	107691	referencia	35912600
descripción	soporte de quemador D/E ø 33mm para ø de tapa de quemador 130/140mm		



código	106918	referencia	31912400
descripción	soporte de quemador ø 30mm D para ø de tapa de quemador 110mm		



código	105826	referencia	31954800
descripción	tapa de quemador C ø 82mm 3.5kW		



código	106713	referencia	35954200
descripción	tapa de quemador E ø 140mm 12kW		
accesorios para	106713		
	código	106714	referencia 35806800
	cabezal de quemador E ø 130mm para ø de tapa de quemador 140mm 12kW		




código	106933	referencia	31954700
descripción	tapa de quemador ø 110mm 7kW		

parrillas de quemador




código	210142	referencia	31856500
descripción	rejilla de quemador		
Para modelos:	G6F2B, G6F2B+A2, G6F4B, G6F4B+A4, G6F6B, G6F6B+A6, G7F2B, G7F2M, G7F4+FE, G7F4+FE1, G7F4+FES, G7F4+FG, G7F4+FG1, G7F4M, G7F6+FE, G7F6+FE1, G7F6+FES, G7F6+FG, G7F6+FG1, G7F6B, G7F6M, G7T4P2F+FG1, G7T4P2FB, G7T4P2FM, G7T4P4F+FG, G7T4P4F+FG1, G7T4P4FB, G7T4P4FM, G7TP2F+FG, G7TP2F+FG1, G7TP2F+T, G7TP2FM		



código	210136	referencia	31856600
descripción	rejilla de quemador An 340mm L 560mm		
Para modelos:	G7F2BE, G7F2BE+A2, G7F2ME, G7F2ME+A2, G7F4BE, G7F4BE+A4, G7F4E+FE, G7F4E+FE+A4, G7F4E+FE1, G7F4E+FE1+A4, G7F4E+FG, G7F4E+FG+A4, G7F4E+FG1, G7F4E+FG1+A4, G7F4ME, G7F4ME+A4, G7F6BE, G7F6BE+A6, G7F6E+FE, G7F6E+FE+A6, G7F6E+FE1, G7F6E+FE1+A6, G7F6E+FG, G7F6E+FG+A4, G7F6E+FG1, G7F6E+FG1+A4, G7F6E+FG1+A6, G7F6E+T		



código	210253	referencia	31856700
descripción	rejilla de quemador An 345mm L 560mm		
Para modelos:	G7F2BE, G7F2BE+A2, G7F2BPW, G7F2BPW+AE, G7F2BPW-F, G7F2ME, G7F2ME+A2, G7F2MPW, G7F2MPW+AE, G7F4BE, G7F4BE+A4, G7F4BPW, G7F4BPW+AE, G7F4E+FE, G7F4E+FE+A4, G7F4E+FE1, G7F4E+FE1+A4, G7F4E+FG, G7F4E+FG+A4, G7F4E+FG1, G7F4E+FG1+A4, G7F4ME, G7F4ME+A4, G7F4MPW, G7F4MPW+AE, G7F4PW+FE, G7F4PW+FE+AE, G7F4PW+FE1, G7F4PW+FE1+AE, G7F4PW+FG, G7F4PW+FG+AE, G7F4PW+FG1, G7F4PW+FG1+AE, G7F6BE, G7F6BE+A6, G7F6BPW, G7F6BPW+AE, G7F6E+FE, G7F6E+FE+A6, G7F6E+FE1, G7F6E+FE1+A6, G7F6E+FG, G7F6E+FG+A6, G7F6E+FG1, G7F6E+FG1+A6, G7F6ME, G7F6ME+A6, G7F6MPW, G7F6MPW+AE, G7F6PW+FE...(Otros modelos se puede ver en la tienda web)		



código	210252	referencia	31856200
descripción	rejilla de quemador An 365mm L 580mm		
Para modelos:	G6F2BH6, G6F2BP6, G6F2H6+FE1, G6F2H6+FG1, G6F2MH6, G6F2MP6, G6F2P6+FE1, G6F2P6+FG1, G7F2BP, G7F2MP, G7F4+FE1, G7F4+FG, G7F4+FG1, G7F4BP, G7F4MP, G7F4P+FG, G7F4P+FG+AF2, G7F4P+FG1, G7F4P+FG1+AF1, G7F6+FE1, G7F6+FG, G7F6+FG1, G7F6+T, G7F6BP, G7F6MP, G7F6P+FG, G7F6P+FG+AF2, G7F6P+FG1, G7F6P+FG1+AF1, G7F6P+T, G7F6P+T+AF2		





1

código	210161	referencia	22642300
descripción	rejilla de quemador An 385mm L 580mm		
Para modelos:	G2FS4-S, G4FD8-S, G4S+FCGN, G4S+FSGN, G6F12-S, G6S+FCGN, G6S+FSGN		



1

código	210215	referencia	35856500 35856600 38856700
descripción	rejilla de quemador An 390mm L 390mm		
Para modelos:	G12F4H9+FGP, G12F4H9M, G12F4P9+FGP, G12F4P9M, G6F2BH9, G6F2BP9, G6F2H9+FE1, G6F2H9+FG1, G6F2H9+T, G6F2H9+TE, G6F2MH9, G6F2MP9, G6F2P9+FE1, G6F2P9+FG1, G6F2P9+T, G6F2P9+TE, G6F3BH12, G6F3H12+FE1, G6F3H12+FG1, G6F3H12+T, G6F3H12+TE, G6F3MH12, G9F2M, G9F2MP, G9F4+FE, G9F4+FE1, G9F4+FG, G9F4+FG1, G9F4M, G9F4MP, G9F4P+FG, G9F4P+FG+AF2, G9F4P+FG1, G9F4P+FG1+AF1, G9F6+FE, G9F6+FE1, G9F6+FG, G9F6+FG1, G9F6+T, G9F6M, G9F6MP, G9F6P+FG, G9F6P+FG+AF2, G9F6P+FG1, G9F6P+T, G9F6P+T+AF2, G9F8+2FE, G9F8+2FE1, G9F8+2FG, G9F8+2FG1...(Otros modelos se puede ver en la tienda web)		




1

código	210061	referencia	35856700 35858700
descripción	rejilla de quemador L 380mm An 380mm 1 llama		
Para modelos:	G9F2ME, G9F2ME+A2, G9F2MPW, G9F2MPW+AE, G9F4E+FE1, G9F4E+FE1+A4, G9F4E+FG1, G9F4E+FG1+A4, G9F4ME, G9F4ME+A4, G9F4MPW, G9F4MPW+AE, G9F4PW+FE, G9F4PW+FE+AE, G9F4PW+FE1, G9F4PW+FE1+AE, G9F4PW+FG, G9F4PW+FG+AE, G9F4PW+FG1, G9F4PW+FG1+AE, G9F6E+FE1, G9F6E+FE1+A6, G9F6E+FG1, G9F6E+FG1+A6, G9F6ME, G9F6ME+A6, G9F6MPW, G9F6MPW+AE, G9F6PW+FE, G9F6PW+FE+AE, G9F6PW+FE1, G9F6PW+FE1+AE, G9F6PW+FG, G9F6PW+FG+AE, G9F6PW+FG1, G9F6PW+FG1+AE, G9F6PW+T, G9F6PW+T+AE		


accesorios

parrillas de quemador




1

código	210142	referencia	31856500
descripción	rejilla de quemador		
Para modelos:	G6F2B, G6F2B+A2, G6F4B, G6F4B+A4, G6F6B, G6F6B+A6, G7F2B, G7F2M, G7F4+FE, G7F4+FE1, G7F4+FES, G7F4+FG, G7F4+FG1, G7F4B, G7F4M, G7F6+FE, G7F6+FE1, G7F6+FES, G7F6+FG, G7F6+FG1, G7F6B, G7F6M, G7T4P2F+FG1, G7T4P2FB, G7T4P2FM, G7T4P4F+FG, G7T4P4F+FG1, G7T4P4FB, G7T4P4FM, G7TP2F+FG, G7TP2F+FG1, G7TP2F+T, G7TP2FM		



1


código	210136	referencia	31856600
descripción	rejilla de quemador An 340mm L 560mm		
Para modelos:	G7F2BE, G7F2BE+A2, G7F2ME, G7F2ME+A2, G7F4BE, G7F4BE+A4, G7F4E+FE, G7F4E+FE+A4, G7F4E+FE1, G7F4E+FE1+A4, G7F4E+FG, G7F4E+FG+A4, G7F4E+FG1, G7F4E+FG1+A4, G7F4ME, G7F4ME+A4, G7F6BE, G7F6BE+A6, G7F6E+FE, G7F6E+FE+A6, G7F6E+FE1, G7F6E+FE1+A6, G7F6E+FG, G7F6E+FG+A4, G7F6E+FG1, G7F6E+FG1+A4, G7F6E+FG1+A6, G7F6E+T		




1

código	210253	referencia	31856700
descripción	rejilla de quemador An 345mm L 560mm		
Para modelos:	G7F2BE, G7F2BE+A2, G7F2BPW, G7F2BPW+AE, G7F2BPW-F, G7F2ME, G7F2ME+A2, G7F2MPW, G7F2MPW+AE, G7F4BE, G7F4BE+A4, G7F4BPW, G7F4BPW+AE, G7F4E+FE, G7F4E+FE+A4, G7F4E+FE1, G7F4E+FE1+A4, G7F4E+FG, G7F4E+FG+A4, G7F4E+FG1, G7F4E+FG1+A4, G7F4ME, G7F4ME+A4, G7F4MPW, G7F4MPW+AE, G7F4PW+FE, G7F4PW+FE+AE, G7F4PW+FE1, G7F4PW+FE1+AE, G7F4PW+FG, G7F4PW+FG+AE, G7F4PW+FG1, G7F4PW+FG1+AE, G7F6BE, G7F6BE+A6, G7F6BPW, G7F6BPW+AE, G7F6E+FE, G7F6E+FE+A6, G7F6E+FE1, G7F6E+FE1+A6, G7F6E+FG, G7F6E+FG+A6, G7F6E+FG1, G7F6E+FG1+A6, G7F6ME, G7F6ME+A6, G7F6MPW, G7F6MPW+AE, G7F6PW+FE...(Otros modelos se puede ver en la tienda web)		



			
1			
código	210263	referencia	31858100
descripción	rejilla de quemador An 360mm L 578mm		


			
1			
código	210252	referencia	31856200
descripción	rejilla de quemador An 365mm L 580mm		
Para modelos:	G6F2BH6, G6F2BP6, G6F2H6+FE1, G6F2H6+FG1, G6F2MH6, G6F2MP6, G6F2P6+FE1, G6F2P6+FG1, G7F2BP, G7F2MP, G7F4+FE1, G7F4+FG, G7F4+FG1, G7F4BP, G7F4MP, G7F4P+FG, G7F4P+FG+AF2, G7F4P+FG1, G7F4P+FG1+AF1, G7F6+FE1, G7F6+FG, G7F6+FG1, G7F6+T, G7F6BP, G7F6MP, G7F6P+FG, G7F6P+FG+AF2, G7F6P+FG1, G7F6P+FG1+AF1, G7F6P+T, G7F6P+T+AF2		


			
1			
código	210161	referencia	22642300
descripción	rejilla de quemador An 385mm L 580mm		
Para modelos:	G2FS4-S, G4FD8-S, G4S+FCGN, G4S+FSGN, G6F12-S, G6S+FCGN, G6S+FSGN		


			
1			
código	210215	referencia	35856500 35856600 38856700
descripción	rejilla de quemador An 390mm L 390mm		
Para modelos:	G12F4H9+FGP, G12F4H9M, G12F4P9+FGP, G12F4P9M, G6F2BH9, G6F2BP9, G6F2H9+FE1, G6F2H9+FG1, G6F2H9+T, G6F2H9+TE, G6F2MH9, G6F2MP9, G6F2P9+FE1, G6F2P9+FG1, G6F2P9+T, G6F2P9+TE, G6F3BH12, G6F3H12+FE1, G6F3H12+FG1, G6F3H12+T, G6F3H12+TE, G6F3MH12, G9F2M, G9F2MP, G9F4+FE, G9F4+FE1, G9F4+FG, G9F4+FG1, G9F4M, G9F4MP, G9F4P+FG, G9F4P+FG+AF2, G9F4P+FG1, G9F4P+FG1+AF1, G9F6+FE, G9F6+FE1, G9F6+FG, G9F6+FG1, G9F6+T, G9F6M, G9F6MP, G9F6P+FG, G9F6P+FG+AF2, G9F6P+FG1, G9F6P+T, G9F6P+T+AF2, G9F8+2FE, G9F8+2FE1, G9F8+2FG, G9F8+2FG1... (Otros modelos se puede ver en la tienda web)		


quemadores tubulares


quemadores tubulares


			
1			
código	211004	referencia	31972500
descripción	parrilla de piedra volcánica L 465mm An 325mm		
Para modelos:	PLG40B, PLG40BE, PLG40M, PLG40ME		


			
1			
código	211042	referencia	35972500
descripción	parrilla de piedra volcánica L 670mm An 330mm		
Para modelos:	G9PL40B, G9PL40M, G9PL80B, G9PL80M, SG9PL40M		


			
1			
código	211005	referencia	31972700
descripción	parrilla de piedra volcánica L 685mm An 465mm H 37mm		
Para modelos:	PLG80B, PLG80BE, PLG80M, PLG80ME		

			
1			
código	211043	referencia	35972700
descripción	parrilla de piedra volcánica L 685mm An 670mm		
Para modelos:	G9PL40B, G9PL40M, G9PL80B, G9PL80M, SG9PL80M		

			
1			
código	107568	referencia	31772000 31782000
descripción	quemador ømm An 45mm L 55mm L 500mm 5kW plancha grill		
Para modelos:	G7FL4B, G7FL4B-CR, G7FL4B-SX, G7FL4M, G7FL4M-CR, G7FL4M-SX, G7FL8B-2, G7FL8B-2-CR, G7FL8B-2-SX, G7FL8M-2, G7FL8M-2-CR, G7FL8M-2-SX, G7FM8B-2, G7FM8M-2, G7FR4B, G7FR4M, G7FR8B-2, G7FR8M, G7FR8M-2		

código	105102	referencia	22275300
descripción	quemador tubular 1 fila ø 27mm Anmm Hmm L 418mm horno		
Para modelos:	G4F+FSD8		
repuestos para	105102		
	código	104651	referencia —
pletina sujeción para bujía y termopar			




código	105788	referencia	25277500
descripción	quemador tubular 1 fila ø 50mm Anmm Hmm L 483mm anchura brida 71mm horno de convección brida ø 75mm		
Para modelos:	FMG10, FMG10EP, FMG10M, FPG12, MM10GA, MM10GB, WAV-G12, WAV-G20		




código	105202	referencia	31278400
descripción	quemador tubular 2 filas L 430mm An 200mm ømm H 45mm grill de piedra volcánica		
Para modelos:	PLG40B, PLG40BE, PLG40M, PLG40ME, PLG80B, PLG80BE, PLG80M, PLG80ME		




código	105260	referencia	22276300
descripción	quemador tubular 2 filas L 450mm An 300mm ømm H 50mm 8.5kW plancha grill		
Para modelos:	GFLM6, GFLM6-CR, GFRM6		





código	105719	referencia	35278400
descripción	quemador tubular 2 filas L 600mm An 200mm ømm grill de piedra volcánica		
Para modelos:	G9PL40B, G9PL40M, G9PL80B, G9PL80M, SG9PL40M, SG9PL80M		




código	105727	referencia	31781300 31782500
descripción	quemador tubular acodado ømm An 240mm Hmm L 560mm horno		
Para modelos:	G6F2B, G6F2B+A2, G6F4B, G6F4B+A4, G6F6B, G6F6B+A6, G7F4+FG, G7F4P+FG, G7F4P+FG+AF2, G7F4PW+FG, G7F4PW+FG+AE, G7F6+FG, G7F6P+FG, G7F6P+FG+AF2, G7F6PW+FG, G7F6PW+FG+AE, G7T4P4F+FG, G7TP+FG, G7TP2F+FG, G9F4+FG, G9F4P+FG, G9F4P+FG+AF2, G9F4PW+FG, G9F4PW+FG+AE, G9F6+FG, G9F6P+FG, G9F6P+FG+AF2, G9F6PW+FG, G9F6PW+FG+AE, G9F8+2FG, G9F8P+2FG, G9F8P+2FG+AF2, G9TP+FG, G9TP2F+FG, G9TP4F+FG, SG9F4+FG, SG9F6+FG, SG9F6P+FG, SG9F8+2FG, SG9F8P+2FG, SG9TP+FG, SG9TP2F+FG, SG9TP4F+FG		




código	105103	referencia	22275500
descripción	quemador tubular ø 27mm Anmm Hmm L 638mm horno		
Para modelos:	G4S+FSGN, G6S+FSGN, G7F4+FG1, G7F4E+FG1, G7F4E+FG1+A4, G7F4P+FG1, G7F4P+FG1+AF1, G7F4PW+FG1, G7F4PW+FG1+AE, G7F6+FG1, G7F6E+FG1, G7F6E+FG1+A4, G7F6E+FG1+A6, G7F6P+FG1, G7F6P+FG1+AF1, G7F6PW+FG1, G7F6PW+FG1+AE, G7T4P2F+FG1, G7T4P4F+FG1, G7TP+FG1, G7TP2F+FG1, G9F4+FG1, G9F4E+FG1, G9F4E+FG1+A4, G9F4P+FG1, G9F4P+FG1+AF1, G9F4PW+FG1, G9F4PW+FG1+AE, G9F6+FG1, G9F6E+FG1, G9F6E+FG1+A6, G9F6P+FG1, G9F6PW+FG1, G9F6PW+FG1+AE, G9F8+2FG1, G9F8P+2FG1, G9TP+FG1, G9TP2F+FG1		
repuestos para	105103		
	código	104651	referencia —
pletina sujeción para bujía y termopar			
accesorios para	105103		
	código	104651	referencia —
pletina sujeción para bujía y termopar			


			
1			
código	105718	referencia	35277500
descripción	quemador tubular ø 40mm Anmm Hmm L 395mm brida ø 61mm sartén basculante		
Para modelos:	G9BR8, G9BR8-I, G9P10D, G9P10DA, G9P10I, G9P10IA, G9P15D, G9P15DA, G9P15I, G9P15IA, SG9BR8, SG9BR8-I, SG9P10D, SG9P10DA, SG9P10I, SG9P10IA, SG9P15D, SG9P15DA, SG9P15I		


			
1			
código	105681	referencia	35782000
descripción	quemador tubular ø 50mm Anmm Hmm L 607mm brida ø 75mm anchura brida 71mm horno		
Para modelos:	G9FL4M, G9FL4M-CPD, G9FL4M-CR, G9FL4M-SX, G9FL8M-2, G9FL8M-2-CPD, G9FL8M-2-CR, G9FL8M-2-SX, G9FM8M-2, G9FR4M, G9FR8M-2, SG9FL4M, SG9FL4M-CPD, SG9FL4M-CR, SG9FL8M-2, SG9FL8M-2-CPD, SG9FL8M-2-CR, SG9FM8M-2, SG9FM8M-2-CR, SG9FR4M, SG9FR4M-CR, SG9FR8M-2, SG9FR8M-2-CR		


			
1			
código	105787	referencia	23277000
descripción	quemador tubular ø 40mm Anmm Hmm L 415mm anchura brida 43mm longitud brida 43mm horno de convección		


			
1			
código	105789	referencia	1361
descripción	quemador tubular ø 50mm Anmm Hmm L 618mm anchura brida 71mm horno de convección brida ø 75mm		

			
1			
código	105790	referencia	25278700
descripción	quemador tubular ø 50mm Anmm Hmm L 322mm anchura brida 57mm longitud brida 57mm horno de convección		
Para modelos:	FMG10, FMG10EP, FMG10M, FMG20, FMG20M, FMG6, FMG6EP, FMG6M, MM06GA, MM06GB		

			
1			
código	105204	referencia	31278800
descripción	quemador tubular ø 60mm Anmm Hmm L 350mm anchura brida 67mm longitud brida 67mm cocedora de pasta		
Para modelos:	CPG40, CPG40E, CPG80, CPG80E, G6CP6		


			
1			
código	105203	referencia	31279600
descripción	quemador tubular ø 50mm Anmm Hmm L 344mm anchura brida 65mm longitud brida 71mm sartén basculante		
Para modelos:	G7BR8, G7BR8-I		


			
1			
código	105255	referencia	22275800
descripción	quemador tubular ømm An 41mm H 34mm L 490mm anchura brida 70mm 5.5kW plancha grill		
Para modelos:	GFLD8, GFLD8-CR, GFLS4, GFLS4-CR, GFRD8, GFRS4		


			
1			
código	105791	referencia	11031
descripción	quemador tubular ø 50mm Anmm Hmm L 375mm anchura brida 57mm longitud brida 57mm horno de convección		

parrillas para grill de piedra volcánica			
			
1			
código	211004	referencia	31972500
descripción	parrilla de piedra volcánica L 465mm An 325mm		
Para modelos:	PLG40B, PLG40BE, PLG40M, PLG40ME		




			
1			
código	211042	referencia	35972500
descripción	parrilla de piedra volcánica L 670mm An 330mm		
Para modelos:	G9PL40B, G9PL40M, G9PL80B, G9PL80M, SG9PL40M		


			
1			
código	211005	referencia	31972700
descripción	parrilla de piedra volcánica L 685mm An 465mm H 37mm		
Para modelos:	PLG80B, PLG80BE, PLG80M, PLG80ME		



			
1			
código	211043	referencia	35972700
descripción	parrilla de piedra volcánica L 685mm An 670mm		
Para modelos:	G9PL40B, G9PL40M, G9PL80B, G9PL80M, SG9PL80M		

quemadores tubulares



			
1			
código	105720	referencia	32279600
descripción	quemador tubular L 275mm An 53mm H 66mm para freidora ovalado		
Para modelos:	9GL15+15M, 9GL15M, 9GL20+20M, 9GL20M, GL15+15M, GL15M, GL20+20M, GL20M, GL7+7M, S9GL20+20M, S9GL20M, S9GL22M		

			
1			
código	105261	referencia	22278932
descripción	quemador tubular ø 74mm L 180mm An 75mm H 60mm para freidora redondo		

			
1			
código	105117	referencia	32279200
descripción	quemador tubular ø 74mm L 180mm H 60mm pos. de montaje derecho redondo para freidora		
Para modelos:	GL10+10B, GL10+10M, GL10B, GL10M, GL30B, GL30M, GL8+8B, GL8+8M, GL8B, GL8M		


accesorios para	105117			
	código	100420	referencia	40109500
	boquilla de gas rosca M10x1 EC 11 taladro ø 0.95mm			
	código	101997	referencia	40114000
	boquilla de gas rosca M10x1 EC 11 taladro ø 1.4mm			


			
1			
código	105118	referencia	32279300
descripción	quemador tubular ø 74mm L 180mm H 60mm pos. de montaje izquierdo redondo para freidora		
Para modelos:	GL10+10B, GL10+10M, GL10B, GL10M, GL8+8B, GL8+8M, GL8B, GL8M		

accesorios para	105118			
	código	100420	referencia	40109500
	boquilla de gas rosca M10x1 EC 11 taladro ø 0.95mm			
	código	101997	referencia	40114000
	boquilla de gas rosca M10x1 EC 11 taladro ø 1.4mm			


accesorios

portaboquillas

			
1			
código	107521	referencia	31327600
descripción	portaboquillas rosca M10x1 racor tubular 1/4" M6x0,75 tubo ø 8mm		
Para modelos:	G6F2H6+FG1, G6F2H9+FG1, G6F2P6+FG1, G6F2P9+FG1, G6F3H9+T, G6F4+FG1, G6F4+FG1+A4, G6F4PW+FG1, G6F4PW+FG1+AE, G6F6+FG1, G6F6+FG1+A6, G6F6PW+FG1, G6F6PW+T, G6F6PW+T+AE, G7F4+FG1, G7F4E+FG1, G7F4E+FG1+A4, G7F4P+FG1, G7F4P+FG1+AF1, G7F4PW+FG1, G7F4PW+FG1+AE, G7F6+FG1, G7F6E+FG1, G7F6E+FG1+A4, G7F6E+FG1+A6, G7F6P+FG1, G7F6P+FG1+AF1, G7F6PW+FG1, G7F6PW+FG1+AE, G7T4P2F+FG1, G7T4P4F+FG1, G7TP+FG1, G7TP2F+FG1, G9F4E+FG1, G9F4E+FG1+A4, G9F4P+FG1, G9F4P+FG1+AF1, G9F4PW+FG1, G9F4PW+FG1+AE, G9F6E+FG1, G9F6E+FG1+A6, G9F6P+FG1, G9F6PW+FG1, G9F6PW+FG1+AE, G9F8P+2FG1, G9TP+FG1, G9TP2F+FG1		

			
1			
código	104108	referencia	22913400
descripción	portabojas soporte de boquilla M10x1 tubo ø 10mm entrada gas M16x1,5 salida gas M14x1		
Para modelos:	G2FS4-S, G4FD8-S, G4S+FCGN, G4S+FCGN, G6F12-S, G6S+FCGN, G6S+FCGN		
accesorios para	104108		
	código	referencia	
	102382		—
	tuerca rosca M14x1 H 3.5mm EC 18 latón UE 1 pzs		
	código	referencia	
	104105		22993300
	parte inferior de quemador para ø de tapa de quemador 80mm 3.5kW		
	código	referencia	
	104107		22993400
	parte inferior de quemador para ø de tapa de quemador 100mm 6.4kW		


			
1			
código	105097	referencia	32327600
descripción	portabojas soporte de boquilla M10x1 tubo ø 10mm entrada gas M16x1,5 salida gas M14x1		
Para modelos:	CPG40, CPG40E, CPG80, CPG80E, E9F15-4M, E9F15-8M, E9F18-4M, E9F18-8M, G6CP6, G6F2B, G6F2B+A2, G6F2BH6, G6F2BH9, G6F2BP6, G6F2BP9, G6F2H6+FE1, G6F2H6+FG1, G6F2H9+FE1, G6F2H9+FG1, G6F2H9+T, G6F2H9+TE, G6F2MH6, G6F2MH9, G6F2MP6, G6F2MP9, G6F2P6+FE1, G6F2P6+FG1, G6F2P9+FE1, G6F2P9+FG1, G6F2P9+T, G6F2P9+TE, G6F3BH12, G6F3H12+FE1, G6F3H12+FG1, G6F3H12+T, G6F3H12+TE, G6F3MH12, G6F4B, G6F4B+A4, G6F6B, G6F6B+A6, G6FL3B, G6FL3B-CR, G6FL3B-SX, G6FL3M, G6FL3M-CR, G6FL3M-SX, G6FL6B, G6FL6B-CR, G6FL6B-SX...(Otros modelos se puede ver en la tienda web)		
accesorios para	105097		
	código	referencia	
	105094		31913600
	soporte de quemador 3,5/6kW para ø de tapa de quemador 80/110mm		
	código	referencia	
	105724		35974400
	portapilotos		
	código	referencia	
	107691		35912600
	soporte de quemador D/E ø 33mm para ø de tapa de quemador 130/140mm		
	código	referencia	
	107934		32811500
	tuerca H 5mm rosca M14x1 EC 17		


<p>otros</p> 			
1			
código	107934	referencia	32811500
descripción	tuerca H 5mm rosca M14x1 EC 17		
Para modelos:	G6F2B, G6F2B+A2, G6F2H6+FE1, G6F2H6+FG1, G6F2P6+FE1, G6F2P6+FG1, G6F4B, G6F4B+A4, G6F6B, G6F6B+A6, G7F2BP, G7F2MP, G7F4BP, G7F4MP, G7F4P+FG, G7F4P+FG+AF2, G7F4P+FG1, G7F4P+FG1+AF1, G7F6BP, G7F6MP, G7F6P+FG, G7F6P+FG+AF2, G7F6P+FG1, G7F6P+FG1+AF1, G7F6P+T, G7F6P+T+AF2, G7T4P2F+FG1, G7T4P2FM, G7T4P2FM, G7T4P4F+FG, G7T4P4F+FG1, G7T4P4FB, G7T4P4FM, G7TP+FG, G7TP2F+FG, G7TP2F+FG1, G7TP2F+T, G7TP2FM, G9F2MP, G9F4MP, G9F4P+FG, G9F4P+FG+AF2, G9F4P+FG1, G9F4P+FG1+AF1, G9F4PW+FG+AE, G9F6MP, G9F6P+FG, G9F6P+FG1, G9F6P+T, G9F6P+T+AF2...(Otros modelos se puede ver en la tienda web)		

boquillas de gas

inyectores principales


<p>boquillas de gas M6x0,75</p> 			
1			
código	104343	referencia	40407400
descripción	boquilla de gas rosca M6x0,75 EC 7 taladro ø 0.74mm		

			
1			
código	106694	referencia	40407500
descripción	boquilla de gas rosca M6x0,75 EC 7 taladro ø 0.75mm		

			
1			
código	100415	referencia	40408500
descripción	boquilla de gas rosca M6x0,75 EC 7 taladro ø 0.85mm		
Para modelos:	G6F2H9+FG1, G6F2H9+T, G6F2M, G6F2P9+FG1, G6F2P9+T, G6F4+FE1, G6F4+FE1+A4, G6F4+FG1, G6F4+FG1+A4, G6F4M, G6F6+FE1, G6F6+FE1+A6, G6F6+FG1, G6F6+FG1+A6, G6F6M, G7F2BE, G7F2BE+A2, G7F2ME, G7F2ME+A2, G7F4+FG1, G7F4BE, G7F4BE+A4, G7F4E+FE, G7F4E+FE+A4, G7F4E+FE1, G7F4E+FE1+A4, G7F4E+FG, G7F4E+FG+A4, G7F4E+FG1, G7F4E+FG1+A4, G7F4ME, G7F4ME+A4, G7F4P+FG1, G7F4P+FG1+AF1, G7F6+FG1, G7F6BE, G7F6BE+A6, G7F6E+FE, G7F6E+FE+A6, G7F6E+FE1, G7F6E+FE1+A6, G7F6E+FG, G7F6E+FG+A4, G7F6E+FG+A6, G7F6E+FG1, G7F6E+FG1+A4, G7F6E+FG1+A6, G7F6E+T, G7F6ME, G7F6P+FG1...(Otros modelos se puede ver en la tienda web)		





			
1			
código	107823	referencia	40409300
descripción	boquilla de gas rosca M6x0,75 EC 7 taladro ø 0.93mm		
Para modelos:	G6F2H6+FG1, G6F2H9+FG1, G6F2M, G6F2P6+FG1, G6F2P9+FG1, G6F4+FE1, G6F4+FE1+A4, G6F4+FG1, G6F4+FG1+A4, G6F4M, G6F6+FE1, G6F6+FE1+A6, G6F6+FG1, G6F6+FG1+A6, G6F6M, G7F2BE, G7F2BE+A2, G7F2ME, G7F4BE, G7F4BE+A4, G7F4E+FE, G7F4E+FE+A4, G7F4E+FE1, G7F4E+FE1+A4, G7F4E+FG, G7F4E+FG+A4, G7F4E+FG1, G7F4E+FG1+A4, G7F4ME, G7F6BE, G7F6BE+A6, G7F6E+FE, G7F6E+FE+A6, G7F6E+FE1, G7F6E+FE1+A6, G7F6E+FG, G7F6E+FG+A4, G7F6E+FG+A6, G7F6E+FG1, G7F6E+FG1+A4, G7F6E+FG1+A6, G7F6E+T, G7F6ME, G9F2ME, G9F2ME+A2, G9F4E+FE1, G9F4E+FE1+A4, G9F4E+FG1, G9F4E+FG1+A4, G9F4ME...(Otros modelos se puede ver en la tienda web)		


			
1			
código	102553	referencia	40413500
descripción	boquilla de gas rosca M6x0,75 EC 7 taladro ø 1.35mm taladro ahondado		
Para modelos:	G6F4+FG1, G6F4+FG1+A4, G7F4E+FG, G7F4E+FG+A4, G7F4E+FG1, G7F4E+FG1+A4, G7F6E+FG, G7F6E+FG+A4, G7F6E+FG+A6, G7F6E+T		

			
1			
código	104781	referencia	40413000
descripción	boquilla de gas rosca M6x0,75 EC 7 taladro ø 1.3mm		
Para modelos:	G6F2H9+FG1, G6F2H9+T, G6F2M, G6F2P9+FG1, G6F2P9+T, G6F4+FE1, G6F4+FE1+A4, G6F4+FG1, G6F4+FG1+A4, G6F4M, G6F6+FE1, G6F6+FE1+A6, G6F6+FG1, G6F6+FG1+A6, G6F6M, G7F2BE, G7F2BE+A2, G7F2ME, G7F4+FG1, G7F4BE, G7F4BE+A4, G7F4E+FE, G7F4E+FE+A4, G7F4E+FE1, G7F4E+FE1+A4, G7F4E+FG, G7F4E+FG+A4, G7F4E+FG1, G7F4E+FG1+A4, G7F4ME, G7F4P+FG1, G7F4P+FG1+AF1, G7F6+FG1, G7F6BE, G7F6BE+A6, G7F6E+FE, G7F6E+FE+A6, G7F6E+FE1, G7F6E+FE1+A6, G7F6E+FG, G7F6E+FG+A4, G7F6E+FG+A6, G7F6E+FG1, G7F6E+FG1+A4, G7F6E+FG1+A6, G7F6E+T, G7F6ME, G7F6P+FG1, G7F6P+FG1+AF1, G7T4P2F+FG1...(Otros modelos se puede ver en la tienda web)		


			
1			
código	104778	referencia	40414500
descripción	boquilla de gas rosca M6x0,75 EC 7 taladro ø 1.45mm		
Para modelos:	G6F2H6+FG1, G6F2M, G6F2P6+FG1, G6F4+FE1, G6F4+FE1+A4, G6F4+FG1, G6F4+FG1+A4, G6F4M, G6F6+FE1, G6F6+FE1+A6, G6F6+FG1, G6F6+FG1+A6, G6F6M, G7F2BE, G7F2BE+A2, G7F2ME, G7F4BE, G7F4BE+A4, G7F4E+FE, G7F4E+FE+A4, G7F4E+FE1, G7F4E+FE1+A4, G7F4E+FG, G7F4E+FG+A4, G7F4E+FG1, G7F4E+FG1+A4, G7F4ME, G7F6BE, G7F6BE+A6, G7F6E+FE, G7F6E+FE+A6, G7F6E+FE1, G7F6E+FE1+A6, G7F6E+FG, G7F6E+FG+A4, G7F6E+FG+A6, G7F6E+FG1, G7F6E+FG1+A4, G7F6E+FG1+A6, G7F6E+T, G7F6ME, G9F2ME, G9F2ME+A2, G9F4E+FE1, G9F4E+FE1+A4, G9F4E+FG1, G9F4E+FG1+A4, G9F4ME, G9F6E+FE1...(Otros modelos se puede ver en la tienda web)		

boquillas de gas M 10x1			
			
1			
código	100646	referencia	40512000
descripción	boquilla de gas rosca M10x1 EC 11 taladro ø 1.2mm interior puntiagudo		

			
1			
código	102705	referencia	40108000
descripción	boquilla de gas rosca M10x1 EC 11 taladro ø 0.8mm		

			
1			
código	106683	referencia	40109300
descripción	boquilla de gas rosca M10x1 EC 11 taladro ø 0.93mm		
Para modelos:	GL10+10B, GL10+10M, GL10B, GL10M		

			
1			
código	100420	referencia	40109500
descripción	boquilla de gas rosca M10x1 EC 11 taladro ø 0.95mm		
Para modelos:	G6F2B, G6F2B+A2, G6F2BH6, G6F2BH9, G6F2BP9, G6F2H6+FE1, G6F2H6+FG1, G6F2H9+FE1, G6F2MH6, G6F2MH9, G6F4B, G6F4B+A4, G6F6B, G6F6B+A6, G7F2B, G7F2M, G7F4+FE, G7F4+FE1, G7F4+FES, G7F4+FG, G7F4+FG1, G7F4B, G7F4M, G7F6+FE, G7F6+FE1, G7F6+FES, G7F6+FG, G7F6+FG1, G7F6+T, G7F6B, G7F6M, G7T4P2F+FG1, G7T4P2FB, G7T4P2FM, G7T4P4F+FG, G7T4P4F+FG1, G7T4P4FB, G7T4P4FM, G7TP2F+FG, G7TP2F+FG1, G7TP2F+T, G7TP2FM, G9F2M, G9F4+FE, G9F4+FE1, G9F4+FG, G9F4+FG1, G9F4M, G9F4P+FG, G9F6+FE...(Otros modelos se puede ver en la tienda web)		

			
1			
código	106295	referencia	40109000
descripción	boquilla de gas rosca M10x1 EC 11 taladro ø 0.9mm código 90		
Para modelos:	GL8+8B, GL8+8M, GL8B, GL8M		



1

código	106494	referencia	40110500
descripción	boquilla de gas rosca M10x1 EC 11 taladro ø 1.05mm		
Para modelos:	GL30B, GL30M		



1

código	107825	referencia	40111500
descripción	boquilla de gas rosca M10x1 EC 11 taladro ø 1.15mm código 115		



1

código	106490	referencia	40112500
descripción	boquilla de gas rosca M10x1 EC 11 taladro ø 1.25mm		
Para modelos:	G6F2B, G6F2B+A2, G6F2BH6, G6F2BP6, G6F2H6+FE1, G6F2H6+FG1, G6F2MH6, G6F2MP6, G6F2P6+FE1, G6F2P6+FG1, G6F4B, G6F4B+A4, G6F6B, G6F6B+A6, G7F2B, G7F2BP, G7F2M, G7F2MP, G7F4+FE, G7F4+FE1, G7F4+FES, G7F4+FG, G7F4+FG1, G7F4B, G7F4BP, G7F4M, G7F4MP, G7F4P+FG, G7F4P+FG+AF2, G7F4P+FG1, G7F4P+FG1+AF1, G7F6+FE, G7F6+FE1, G7F6+FES, G7F6+FG, G7F6+FG1, G7F6+T, G7F6B, G7F6BP, G7F6M, G7F6MP, G7F6P+FG, G7F6P+FG+AF2, G7F6P+FG1, G7F6P+FG1+AF1, G7F6P+T, G7F6P+T+AF2, G7T4P2F+FG1, G7T4P2FB, G7T4P2FM...(Otros modelos se puede ver en la tienda web)		



1

código	102704	referencia	40112000
descripción	boquilla de gas rosca M10x1 EC 11 taladro ø 1.2mm		
Para modelos:	9GL15+15M, 9GL15M, 9GL20+20M, 9GL20M, G6FL3B, G6FL3B-SX, G6FL3M, G6FL3M-SX, G6FL6B, G6FL6B-SX, G6FL6M, G6FL6M-SX, G6FM6B, G6FM6M, G6FR3B, G6FR3M, G6FR6B, G6FR6M, G7FL4B, G7FL4B-CR, G7FL4B-SX, G7FL4M, G7FL4M-CR, G7FL4M-SX, G7FL8B-2, G7FL8B-2-CR, G7FL8B-2-SX, G7FL8M-2, G7FL8M-2-CR, G7FL8M-2-SX, G7FM8B-2, G7FM8M-2, G7FR4B, G7FR4M, G7FR8B-2, G7FR8M, G7FR8M-2, G7TP2F+FG, G7TP2F+FG1, G7TP2F+T, G7TP2FM, G9F4+FE, G9F4+FE1, G9F4+FG, G9F4+FG1, G9F4P+FG, G9F6+FE, G9F6+FE1, G9F6+FG, G9F6+FG1...(Otros modelos se puede ver en la tienda web)		



1

código	106296	referencia	40113000
descripción	boquilla de gas rosca M10x1 EC 11 taladro ø 1.3mm código 130		
Para modelos:	G9PL40B, G9PL40M, G9PL80B, G9PL80M, PLG40B, PLG40BE, PLG40M, PLG40ME, PLG80B, PLG80BE, PLG80M, PLG80ME		



1

código	101997	referencia	40114000
descripción	boquilla de gas rosca M10x1 EC 11 taladro ø 1.4mm		
Para modelos:	G6F2B, G6F2B+A2, G6F2BH6, G6F2BH9, G6F2BP9, G6F2H6+FE1, G6F2H6+FG1, G6F2H9+FE1, G6F2MH6, G6F2MH9, G6F4B, G6F4B+A4, G6F6B, G6F6B+A6, G7F2B, G7F2M, G7F4+FE, G7F4+FE1, G7F4+FES, G7F4+FG, G7F4+FG1, G7F4B, G7F4E+FG, G7F4E+FG+A4, G7F4M, G7F4P+FG, G7F4P+FG+AF2, G7F6+FE, G7F6+FE1, G7F6+FES, G7F6+FG, G7F6+FG1, G7F6+T, G7F6B, G7F6E+FG, G7F6E+FG+A4, G7F6E+FG+A6, G7F6M, G7F6P+FG, G7F6P+FG+AF2, G7T4P2F+FG1, G7T4P2FB, G7T4P2FM, G7T4P4F+FG, G7T4P4F+FG1, G7T4P4FB, G7T4P4FM, G7TP+FG, G7TP2F+FG, G7TP2F+FG1...(Otros modelos se puede ver en la tienda web)		



1

código	106440	referencia	40118500
descripción	boquilla de gas rosca M10x1 EC 11 taladro ø 1.85mm		
Para modelos:	9GL15+15M, 9GL15M, 9GL20+20M, 9GL20M, G6F2B, G6F2B+A2, G6F2BH6, G6F2BP6, G6F2H6+FE1, G6F2H6+FG1, G6F2MH6, G6F2MP6, G6F2P6+FE1, G6F2P6+FG1, G6F4B, G6F4B+A4, G6F6B, G6F6B+A6, G6FL3B, G6FL3B-SX, G6FL3M, G6FL3M-SX, G6FL6B, G6FL6B-SX, G6FL6M, G6FL6M-SX, G6FM6B, G6FM6M, G6FR3B, G6FR3M, G6FR6B, G6FR6M, G6FR3B, G6FR3M, G6FR6B, G6FR6M, G7F2B, G7F2BP, G7F2M, G7F2MP, G7F4+FE, G7F4+FE1, G7F4+FES, G7F4+FG, G7F4+FG1, G7F4B, G7F4BP, G7F4M, G7F4MP, G7F4P+FG, G7F4P+FG+AF2, G7F4P+FG1, G7F4P+FG1+AF1, G7F6+FE...(Otros modelos se puede ver en la tienda web)		



1

código	106498	referencia	40119500
descripción	boquilla de gas rosca M10x1 EC 11 taladro ø 1.95mm		



1

código	109116	referencia	40110000
descripción	boquilla de gas rosca M10x1 EC 11 taladro ø 1mm código 100		



1

código	106684	referencia	40120500
descripción	boquilla de gas rosca M10x1 EC 11 taladro ø 2.05mm		
Para modelos:	G9PL40B, G9PL40M, G9PL80B, G9PL80M, PLG40B, PLG40BE, PLG40M, PLG40ME, PLG80B, PLG80BE, PLG80M, PLG80ME		




			
1			
código	104069	referencia	40123000
descripción	boquilla de gas rosca M10x1 EC 11 taladro ø 2.3mm		
Para modelos:	G6F2BH9, G6F2BP9, G6F2H9+FE1, G6F2H9+FG1, G6F2H9+T, G6F-2MH9, G6F2MP9, G6F2P9+FE1, G6F2P9+FG1, G6F2P9+T, G9F2M, G9F2MP, G9F4M, G9F4MP, G9F4P+FG, G9F4P+FG+AF2, G9F4P+FG1, G9F4P+FG1+AF1, G9F6M, G9F6MP, G9F6P+FG, G9F6P+FG1, G9F6P+T, G9F6P+T+AF2, G9F8P+2FG, G9F8P+2FG1		

			
1			
código	107174	referencia	32363600 32367100
descripción	boquilla de quemador piloto SIT gas natural código 41 UE 1 pzs		
Para modelos:	CPG40, CPG40E, CPG80, CPG80E, G6CP6, G6FL3B, G6FL3B-SX, G6FL3M, G6FL3M-SX, G6FL6B, G6FL6B-SX, G6FL6M, G6FL6M-SX, G6FM6B, G6FM6M, G6FR3B, G6FR3M, G6FR6B, G6FR6M, G6PL60B, G6PL60M, G7FL4B, G7FL4B-CR, G7FL4B-SX, G7FL4M, G7FL4M-CR, G7FL4M-SX, G7FL8B-2, G7FL8B-2-CR, G7FL8B-2-SX, G7FL8M-2, G7FL8M-2-CR, G7FL8M-2-SX, G7FM8B-2, G7FM8M-2, G7FR4B, G7FR4M, G7FR8B-2, G7FR8M, G7FR8M-2, G9FL4M, G9FL4M-SX, G9FL8M-2, G9FL8M-2-SX, G9FM8M-2, G9FR4M, G9FR8M-2, G9PL40B, G9PL40M, G9PL80B...(Otros modelos se puede ver en la tienda web)		

boquillas piloto

boquillas piloto POLIDORO

			
1			
código	100000	referencia	40902200
descripción	boquilla de quemador piloto POLIDORO gas licuado código 22 taladro ø 0.22mm UE 1 pzs		
Para modelos:	G6F2B, G6F2B+A2, G6F4B, G6F4B+A4, G6F6B, G6F6B+A6, G7T-4P2F+FG1, G7T4P2FB, G7T4P2FM, G7T4P4F+FG, G7T4P4F+FG1, G7T-4P4FB, G7T4P4FM, G7TP+FG, G7TP+FG1, G7TP2F+FG, G7TP2F+FG1, G7TP2F+T, G7TP2FM, G7TPM, G9TP+FG, G9TP+FG1, G9TP2F+FG, G9TP2F+FG1, G9TP2F+T, G9TP2FM, G9TPM		

			
1			
código	107175	referencia	32366900
descripción	boquilla de quemador piloto SIT gas natural código 51 UE 1 pzs apto para serie 160		
Para modelos:	9GL15+15M, 9GL15M, 9GL20+20M, 9GL20M, E9F15-4M, E9F15-8M, E9F18-4M, E9F18-8M, G9CP40, G9CP40-2, G9CP80, G9CP80-2, GL10+10M, GL10M, GL30B, GL30M, GL8+8B, GL8+8M, GL8B, GL8M		

boquillas piloto SIT


serie 160


			
1			
código	107172	referencia	32365300 32366300
descripción	boquilla de quemador piloto SIT gas licuado código 25 UE 1 pzs		
Para modelos:	9GL15+15M, 9GL15M, 9GL20+20M, 9GL20M, CPG40, CPG40E, CPG80, CPG80E, E9F15-4M, E9F15-8M, E9F18-4M, E9F18-8M, G6CP6, G6FL3B, G6FL3B-SX, G6FL3M, G6FL3M-SX, G6FL6B, G6FL6B-SX, G6FL6M, G6FL6M-SX, G6FM6B, G6FM6M, G6FR3B, G6FR3M, G6FR6B, G6FR6M, G6PL60B, G6PL60M, G7FL4B, G7FL4B-CR, G7FL4B-SX, G7FL4M, G7FL4M-CR, G7FL4M-SX, G7FL8B-2, G7FL8B-2-CR, G7FL8B-2-SX, G7FL8M-2, G7FL8M-2-CR, G7FL8M-2-SX, G7FM8B-2, G7FM8M-2, G7FR4B, G7FR4M, G7FR8B-2, G7FR8M, G7FR8M-2, G9CP40, G9CP40-2...(Otros modelos se puede ver en la tienda web)		

boquillas bypass

boquillas bypass PEL20/21

			
1			
código	100554	referencia	22783500
descripción	boquilla bypass tipo PEL20/21 taladro ø 0.45mm rosca M5x0,5		
Para modelos:	G6F2BH6, G6F2BPW, G6F2H6+FE1, G6F2H6+FG1, G6F2H9+FE1, G6F2H9+FG1, G6F2H9+T, G6F2H9+TE, G6F2MH6, G6F2MPW, G6F-2P9+FG1, G6F2P9+T, G6F2P9+TE, G6F4BPW, G6F4MPW, G6F4PW+FE1, G6F4PW+FG1, G6F6BPW, G6F6MPW, G6F6PW+FE1, G6F-6PW+FG1, G6F6PW+T, G6F6PW+T+AE, G6F6PW+TE, G6F6PW+TE+AE, G7F2B, G7F2BPW, G7F2M, G7F2MPW, G7F4+FE, G7F4+FE1, G7F4+FES, G7F4+FG, G7F4+FG1, G7F4B, G7F4BPW, G7F4M, G7F4MPW, G7F4PW+FE, G7F4PW+FE1, G7F4PW+FG, G7F4PW+FG1, G7F6+FE, G7F6+FE1, G7F6+FES, G7F6+FG, G7F6+FG1, G7F6+T, G7F6B, G7F6B-PW...(Otros modelos se puede ver en la tienda web)		

			
1			
código	107650	referencia	32366500
descripción	boquilla de quemador piloto SIT gas licuado código 30 UE 1 pzs		

			
1			
código	100550	referencia	22783600
descripción	boquilla bypass tipo PEL20/21 taladro ø 0.55mm rosca M5x0,5		

boquillas bypass PEL20



código	100392	referencia	31782800
descripción	boquilla bypass tipo PEL22 taladro ø 0.6mm rosca M6x0,5		
Para modelos:	G6FL3B, G6FL3B-CR, G6FL3B-SX, G6FL3M, G6FL3M-CR, G6FL3M-SX, G6FL6B, G6FL6B-CR, G6FL6B-SX, G6FL6M, G6FL6M-CR, G6FL6M-SX, G6FM6B, G6FM6M, G6FR3B, G6FR3M, G6FR6B, G6FR6M, G7FL4B, G7FL4B-CR, G7FL4B-SX, G7FL4M, G7FL4M-CR, G7FL4M-SX, G7FL8B-2, G7FL8B-2-CR, G7FL8B-2-SX, G7FL8M-2, G7FL8M-2-CR, G7FL8M-2-SX, G7FM8B-2, G7FM8M-2, G7FR4B, G7FR4M, G7FR8B-2, G7FR8M, G7FR8M-2		

código	101246	referencia	31777500 31777700
descripción	anillo cortante para tuboø 4mm UE 1 pzs		
Para modelos:	G6F2B, G6F2B+A2, G6F2BPW, G6F2MPW, G6F4B, G6F4B+A4, G6F4BPW, G6F4MPW, G6F4PW+FE1, G6F4PW+FG1, G6F6B, G6F6B+A6, G6F6BPW, G6F6MPW, G6F6PW+FE1, G6F6PW+FG1, G6F6PW+T, G6F6PW+TE, G7F2BP, G7F2BPW, G7F2MP, G7F2MPW, G7F4BP, G7F4BPW, G7F4MP, G7F4MPW, G7F4P+FG, G7F4P+FG+AF2, G7F4P+FG1, G7F4P+FG1+AF1, G7F4PW+FE, G7F4PW+FE1, G7F4PW+FG, G7F4PW+FG1, G7F6BP, G7F6BPW, G7F6MP, G7F6MPW, G7F6P+FG, G7F6P+FG+AF2, G7F6P+FG1, G7F6P+FG1+AF1, G7F6P+T, G7F6P+T+AF2, G7F6PW+FE, G7F6PW+FE1, G7F6PW+FG, G7F6PW+FG1, G7F6PW+T, G7T4P2F+FG1...(Otros modelos se puede ver en la tienda web)		
accesorios para	101246	código	100908
		referencia	—
descripción	tornillo de racor rosca M10x1 para tuboø 4mm UE 1 pzs		

materiales auxiliares de gas

uniones roscadas

anillos cortantes



código	107507	referencia	32777200
descripción	anillo cortante para tuboø 10mm L 7mm UE 1 pzs		
Para modelos:	G6F2BPW, G6F2BPW+AE, G6F2MPW, G6F2MPW+AE, G6F4BPW, G6F4BPW+AE, G6F4MPW, G6F4MPW+AE, G6F4PW+FE1, G6F4PW+FE1+AE, G6F4PW+FG1, G6F4PW+FG1+AE, G6F6BPW, G6F6BPW+AE, G6F6MPW, G6F6MPW+AE, G6F6PW+FE1, G6F6PW+FE1+AE, G6F6PW+FG1, G6F6PW+FG1+AE, G6F6PW+T, G6F6PW+T+AE, G6F6PW+TE, G6F6PW+TE+AE, G7F2BPW, G7F2BPW+AE, G7F2BPW-F, G7F2MPW, G7F2MPW+AE, G7F4BPW, G7F4BPW+AE, G7F4MPW, G7F4MPW+AE, G7F4PW+FE, G7F4PW+FE+AE, G7F4PW+FE1, G7F4PW+FE1+AE, G7F4PW+FG, G7F4PW+FG+AE, G7F4PW+FG1, G7F4PW+FG1+AE, G7F6BPW, G7F6BPW+AE, G7F6MPW, G7F6MPW+AE, G7F6PW+FE, G7F6PW+FE+AE, G7F6PW+FE1, G7F6PW+FE1+AE, G7F6PW+FG...(Otros modelos se puede ver en la tienda web)		

tuercas de racor



código	107506	referencia	32811600
descripción	tuerca de racor rosca M14x1 tubo ø 10mm EC 17		
Para modelos:	G6F2BPW, G6F2BPW+AE, G6F2MPW, G6F2MPW+AE, G6F4BPW, G6F4BPW+AE, G6F4MPW, G6F4MPW+AE, G6F4PW+FE1, G6F4PW+FE1+AE, G6F4PW+FG1, G6F4PW+FG1+AE, G6F6BPW, G6F6BPW+AE, G6F6MPW, G6F6MPW+AE, G6F6PW+FE1, G6F6PW+FE1+AE, G6F6PW+FG1, G6F6PW+FG1+AE, G6F6PW+T, G6F6PW+T+AE, G6F6PW+TE, G6F6PW+TE+AE, G7F2BPW, G7F2BPW+AE, G7F2BPW-F, G7F2MPW, G7F2MPW+AE, G7F4BPW, G7F4BPW+AE, G7F4MPW, G7F4MPW+AE, G7F4PW+FE, G7F4PW+FE+AE, G7F4PW+FE1, G7F4PW+FE1+AE, G7F4PW+FG, G7F4PW+FG+AE, G7F4PW+FG1, G7F4PW+FG1+AE, G7F6BPW, G7F6BPW+AE, G7F6MPW, G7F6MPW+AE, G7F6PW+FE, G7F6PW+FE+AE, G7F6PW+FE1, G7F6PW+FE1+AE, G7F6PW+FG...(Otros modelos se puede ver en la tienda web)		



código	101278	referencia	32777300
descripción	anillo cortante para tuboø 10mm UE 1 pzs		
Para modelos:	G6F2B, G6F2B+A2, G6F2BPW, G6F2MPW, G6F4B, G6F4B+A4, G6F4BPW, G6F4MPW, G6F4PW+FE1, G6F4PW+FG1, G6F6B, G6F6B+A6, G6F6BPW, G6F6MPW, G6F6PW+FE1, G6F6PW+FG1, G6F6PW+T, G6F6PW+T+AE, G6F6PW+TE, G7F2BP, G7F2BPW, G7F2MP, G7F2MPW, G7F4BP, G7F4BPW, G7F4MP, G7F4MPW, G7F4P+FG, G7F4P+FG+AF2, G7F4P+FG1, G7F4P+FG1+AF1, G7F4PW+FE, G7F4PW+FE1, G7F4PW+FG, G7F4PW+FG+AE, G7F4PW+FG1, G7F6BP, G7F6BPW, G7F6MP, G7F6MPW, G7F6P+FG, G7F6P+FG+AF2, G7F6P+FG1, G7F6P+FG1+AF1, G7F6P+T, G7F6P+T+AF2, G7F6PW+FE, G7F6PW+FE1, G7F6PW+FG, G7F6PW+FG+AE...(Otros modelos se puede ver en la tienda web)		

accesorios para	101278	código	100943
		referencia	—
descripción	tuerca de racor rosca M17x1 tubo ø 10mm		
accesorios para	101300	código	101300
		referencia	—
descripción	tuerca de racor rosca M16x1,5 tubo ø 10mm		
accesorios para	101478	código	101478
		referencia	—
descripción	tuerca de racor rosca 3/8" para ø de tubo 10mm		

componentes específicos

para freidoras

tapa



1

código	696534	referencia	33807700
descripción	tapa con asidero para freidora L 356mm An 283mm		
Para modelos:	ELT15+15B, ELT15+15B-E, ELT15+15M, ELT15+15M-E, ELT15B, ELT15M, ELT15M-E, GL8+8B, GL8+8M, GL8B, GL8M		
repuestos para	696534		

	código	692125	referencia	33606100 336061000
	asa de arco L 110mm H 36mm distancia de sujeción 88mm agujero ø 4mm			

para sartén basculante

tornillos sin fin



1

código	693345	referencia	35993600
descripción	eje ø 20mm longitud 360mm		
Para modelos:	E9BR8, E9BR8-I, G9BR8, G9BR8-I, SE9BR8, SE9BR8-I, SG9BR8, SG9BR8-I		

otros



1

código	693344	referencia	35872000
descripción	casquillo roscado para sartén basculante		
Para modelos:	E9BR8, E9BR8-I, G9BR8, G9BR8-I, SE9BR8, SE9BR8-I, SG9BR8, SG9BR8-I		

para marmitas

mirillas de nivel

completo




1

código	540706	referencia	31240000
descripción	mirilla dist. del agujero 76mm rosca de sujeción M10 L 107mm An 28mm plástico/inox para marmita modelo ELESA HCX-76-BW-SST		
Para modelos:	E7PI, G7PI		

para grill de contacto

otros




1

código	699207	referencia	30779100
descripción	acoplamiento L 45mm An 25mm H 20mm		
Para modelos:	PDL-ST, PDL-SX, PDM-ST, PDR-ST, PDR-VTR, PD-VTR, PM+VTR, PML-ST, PMR-ST, PMR-VTR, PM-VTR, PSL-ST, PSL-SX, PSM-ST, PSR-ST		

para tostadoras

pinzas

pinzas



1

código	690010	referencia	30611300
descripción	alicates para tostadora H 180mm longitud 100mm		
Para modelos:	12T, 4TO, 6T		

pomos

pomos personalizados para fabricantes

BERTO'S



código	110073	referencia	31875800
descripción	pomo ø 72mm		
Para modelos:	CPG40, CPG40E, CPG80, CPG80E, G6CP6, G6F2B, G6F2B+A2, G6F2BH6, G6F2BP6, G6F2MH6, G6F2MP6, G6F4B, G6F4B+A4, G6F6B, G6F6B+A6, G6FL3B, G6FL3B-CR, G6FL3B-SX, G6FL3M, G6FL3M-CR, G6FL3M-SX, G6FL6B, G6FL6B-CR, G6FL6B-SX, G6FL6M, G6FL6M-CR, G6FL6M-SX, G6FM6B, G6FM6M, G6FR3B, G6FR3M, G6FR6B, G6FR6M, G6PL60B, G6PL60M, G7F2B, G7F2BE, G7F2BE+A2, G7F2M, G7F2ME, G7F2ME+A2, G7F4+FE, G7F4+FE1, G7F4+FES, G7F4+FG, G7F4+FG1, G7F4B, G7F4BE, G7F4BE+A4, G7F4E+FE1...(Otros modelos se puede ver en la tienda web)		



código	111719	referencia	35876300
descripción	pomo sin símbolo ø 72mm BERTOS		
Para modelos:	CPE40, E6BM3B, E6BM3M, E6BM6B, E6BM6M, E6CP6B, E6CP6M, E6CPM, E6P2M, E6P4M, E6P6+TE, E6P6M, E6PL60B, E6PL60M, E6PQ2P9+FE1, E6PQ2P9+TE, E7BR4B, E7BR4M, E7P2B-VTR, E7P2M, E7P2M-VTR, E7P4B-VTR, E7P4M, E7P4M-VTR, E7P4-VTR+FE, E7P4-VTR+FE1, E7P6M, E7PQ2B+T, E7PQ2M, E7PQ2M+T, E7PQ4+-FE+T, E7PQ4+FE1+T, E7PQ4B+T, E7PQ4M, E7PQ4M+T, E7PQ6+FE+T, E7PQ6+FE1+T, E7PQ6B+T, E7PQ6M, E7PQ6M+T, E9BM4M, E9BM8M, E9CP40, E9F15-4M, E9F15-8M, E9F18-4M, E9F18-8M, E9P2M-VTR, E9P4+FE, E9P4+FE1...(Otros modelos se puede ver en la tienda web)		



código	111556	referencia	35876200
descripción	pomo sin símbolo ø 72mm BERTOS eje ø 6x4,6mm parte plana abajo		
Para modelos:	E6F8-3B, E6F8-3M, E6F8-6B, E6F8-6M, E6FL3B, E6FL3BP, E6FL3B-P, E6FL3BP-CR, E6FL3BP-SX, E6FL3B-SX, E6FL3M, E6FL3MP, E6FL3M-P, E6FL3MP-CR, E6FL3MP-SX, E6FL3M-SX, E6FL6B-2, E6FL6B-2-SX, E6FL6BP-2, E6FL6BP-2-CR, E6FL6BP-2-SX, E6FL6M-2, E6FL6M-2-SX, E6FL6MP-2, E6FL6MP-2-CR, E6FL6MP-2-SX, E6FM6B-2, E6FM6BP-2, E6FM6M-2, E6FM6MP-2, E6FR3B, E6FR3BP, E6FR3M, E6FR3MP, E6FR6B-2, E6FR6BP-2, E6FR6M-2, E6FR6MP-2, E7F18-4M, E7F18-4MS, E7F18-8M, E7F18-8MS, E7PI, E9BR8, E9BR8-I, E9FL4M, E9FL4M-CPD, E9FL4M-CR, E9FL4MP, E9FL4MP-CPD...(Otros modelos se puede ver en la tienda web)		



código	113024	referencia	31876000 35876000
descripción	pomo sin símbolo ø 72mm BERTOS eje ø 6x4,6mm parte plana arriba		
Para modelos:	E6P4+FE1, E6P6+FE1, E7BR8, E7P4+FE, E7P4+FE1, E7P4+FES, E7P6+FE, E7P6+FE1, E7P6+FES, E7PQ4+FE, E7PQ4+FE+T, E7PQ4+FE1, E7PQ4+FE1+T, E7PQ4+FES, E7PQ6+FE, E7PQ6+FE+T, E7PQ6+FE1, E7PQ6+FE1+T, E7PQ6+FES, ELT10+10B, ELT10B, ELT12+12B, ELT12B, ELT4+4B, ELT4B, G7F4+FE, G7F4+FE1, G7F4+FES, G7F4+FG, G7F4E+FE1, G7F4E+FE1+A4, G7F4E+FG1, G7F4E+FG1+A4, G7F6+FE, G7F6+FE1, G7F6+FES, G7F6+FG, G7F6E+FE1, G7F6E+FE1+A6, G7F6E+FG1, G7F6E+FG1+A6		




código	112692	referencia	35878100 35878300
descripción	pomo universal ø 72mm eje ø 6x4,6mm parte plana arriba/abajo plata		




código	113026	referencia	35875900
descripción	pomo universal ø 72mm eje ø 8x6,5mm parte plana arriba/abajo negro		




código	112875	referencia	38951000
descripción	revestimiento grifo de gas con llama piloto ø 90mm		
Para modelos:	G9P10D, G9P10DA, G9P10I, G9P10IA, G9P15D, G9P15DA, G9P15I, G9P15IA, G9P20D, G9P20DA, LXG9P15I, SG9P10D, SG9P10DA, SG9P10I, SG9P10IA, SG9P15D, SG9P15DA, SG9P15I		




código	112874	referencia	38951200
descripción	revestimiento termostato de gas T máx 300°C 170-300°C para horno de GAS ø 90mm		




código	110593	referencia	31952200
descripción	símbolo para pomo grifo de gas con llama piloto T máx°C°C PEL21 ø ext. 63mm int.ø 45.5mm plata/rojo		
Para modelos:	E9F15-4M, E9F15-8M, E9F18-4M, E9F18-8M, G12F4H9+FGP, G12F4H9M, G12F4P9+FGP, G12F4P9M, G6F2B, G6F2B+A2, G6F2BH6, G6F2BH9, G6F2BP6, G6F2BP9, G6F2BPW, G6F2BPW+AE, G6F2H6+FE1, G6F2H6+FG1, G6F2H9+FG1, G6F2H9+T, G6F2H9+TE, G6F2MH6, G6F2MH9, G6F2MP6, G6F2MP9, G6F2MPW, G6F2MPW+AE, G6F2P6+FE1, G6F2P6+FG1, G6F2P9+FG1, G6F2P9+T, G6F2P9+TE, G6F3BH12, G6F3BH9, G6F3H12+FE1, G6F3H12+FG1, G6F3H12+T, G6F3H12+TE, G6F3H9+T, G6F3MH12, G6F4B, G6F4B+A4, G6F4BPW, G6F4BPW+AE, G6F4MPW, G6F4MPW+AE, G6F4PW+FE1, G6F4PW+FE1+AE, G6F4PW+FG1, G6F4PW+FG1+AE...(Otros modelos se puede ver en la tienda web)		




código	110590	referencia	31952000
descripción	símbolo para pomo grifo de gas sin llama piloto T máx°C°C ø ext. 63mm int.ø 45.5mm plata/rojo		
Para modelos:	E7P2B-VTR, E7P2M-VTR, E7P4B-VTR, E7P4M-VTR, E7P4-VTR+FE, E7P4-VTR+FE1, G6F2B, G6F2B+A2, G6F2M, G6F2M+A2, G6F4+FE1, G6F4+FE1+A4, G6F4+FG1, G6F4+FG1+A4, G6F4B, G6F4B+A4, G6F4M, G6F4M+A4, G6F6+FE1, G6F6+FE1+A6, G6F6+FG1, G6F6+FG1+A6, G6F6+T, G6F6+T+A6, G6F6+TE, G6F6+TE+A6, G6F6B, G6F6B+A6, G6F6M, G6F6M+A6, G7F2BE, G7F2BE+A2, G7F2ME, G7F2ME+A2, G7F4BE, G7F4BE+A4, G7F4E+FE, G7F4E+FE+A4, G7F4E+FE1, G7F4E+FE1+A4, G7F4E+FG, G7F4E+FG+A4, G7F4E+FG1, G7F4E+FG1+A4, G7F4ME, G7F4ME+A4, G7F6BE, G7F6BE+A6, G7F6E+FE, G7F6E+FE+A6...(Otros modelos se puede ver en la tienda web)		




código	110596	referencia	31952600
descripción	símbolo para pomo horno RS/RI/RS+RI T máx°C°C sentido de rotación derecho ø ext. 63mm int.ø 45.5mm plata/rojo		
Para modelos:	E7P4+FE, E7P6+FE, E7PQ4+FE, E7PQ4+FE+T, E7PQ6+FE, E7PQ6+FE+T, E7TP+FE, E9P4+FE, E9P4P-VTR+FE, E9P4P-VTR+FE1, E9P4-VTR+FE, E9P4-VTR+FE1, E9P6+FE, E9PQ4+FE, E9PQ4+FE+T, E9PQ6+FE, E9PQ6+FE+T, G7F4PW+FE, G7F4PW+FE+AE, G7F6PW+FE, G7F6PW+FE+AE, G9F4+FE, G9F4PW+FE, G9F4PW+FE+AE, G9F6+FE, G9F6PW+FE, G9F6PW+FE+AE, G9F8+2FE, SE9P4P-VTR+FE, SE9PQ4+FE, SE9PQ6+FE, SG9F4+FE, SG9F6+FE, SG9F8+2FE		




código	111721	referencia	35954000
descripción	símbolo para pomo interruptor 0-1-2 T máx°C°C plata/rojo		
Para modelos:	E9P10I, E9P10IA, E9P15I, E9P15IA, SE9P10I, SE9P10IA, SE9P15I, SE9P15IA		




código	113025	referencia	30949300
descripción	símbolo para pomo interruptor 2-0-1 T máx°C°C plata/rojo		




código	110592	referencia	31952500
descripción	símbolo para pomo interruptor 7 posiciones T máx°C°C ø ext. 63mm int.ø 45.5mm plata/rojo		
Para modelos:	E6P2B, E6P2M, E6P4+FE1, E6P4B, E6P4M, E6P6+FE1, E6P6+TE, E6P6B, E6P6M, E6PQ2BH6, E6PQ2BH6+T, E6PQ2BP9, E6PQ2H6+FE1, E6PQ2H6+FE1+T, E6PQ2MH6, E6PQ2MH6+T, E6PQ2MP9, E6PQ2P9+FE1, E6PQ2P9+TE, E7P2B, E7P2M, E7P4+FE, E7P4+FE1, E7P4+FES, E7P4B, E7P4M, E7P6+FE, E7P6+FE1, E7P6+FES, E7P6B, E7P6M, E7PQ2B, E7PQ2B+T, E7PQ2M, E7PQ2M+T, E7PQ4+FE, E7PQ4+FE+T, E7PQ4+FE1, E7PQ4+FE1+T, E7PQ4+FES, E7PQ4B, E7PQ4B+T, E7PQ4M, E7PQ4M+T, E7PQ6+FE, E7PQ6+FE+T, E7PQ6+FE1, E7PQ6+FE1+T, E7PQ6+FES, E7PQ6B...(Otros modelos se puede ver en la tienda web)		



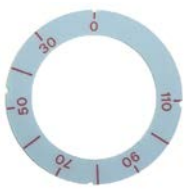
código	110595	referencia	31952300
descripción	símbolo para pomo termostato de gas 1-8 T máx°C°C PEL ø ext. 63mm int.ø 45.5mm plata/rojo		
Para modelos:	E9FL4M, E9FL4M-CPD, E9FL4M-CR, E9FL4MP, E9FL4MP-CPD, E9FL4MP-CR, E9FL4MP-SX, E9FL4M-SX, E9FL8M-2, E9FL8M-2-CPD, E9FL8M-2-CR, E9FL8M-2-SX, E9FL8MP-2, E9FL8MP-2-CPD, E9FL8MP-2-CR, E9FL8MP-2-SX, E9FM8M-2, E9FM8MP-2, E9FR4M, E9FR4MP, E9FR8M-2, E9FR8MP-2, G6F2B, G6F2B+A2, G6F2H9+FE1, G6F2P9+FE1, G6F3H12+T, G6F3H9+T, G6F4+FG1, G6F4+FG1+A4, G6F4B, G6F4B+A4, G6F6+FG1, G6F6+FG1+A6, G6F6+T, G6F6+T+A6, G6F6B, G6F6B+A6, G6F6PW+T, G6F6PW+T+AE, G6FL3B, G6FL3B-CR, G6FL3B-SX, G6FL3M, G6FL3M-CR, G6FL3M-SX, G6FL6B, G6FL6B-CR, G6FL6B-SX, G6FL6M...(Otros modelos se puede ver en la tienda web)		




código	110594	referencia	31952400
descripción	símbolo para pomo termostato de gas 1-8 T máx°C°C SABAF ø ext. 63mm int.ø 45.5mm plata/rojo		
Para modelos:	G6F2H6+FG1, G6F2H9+FG1, G6F2P6+FG1, G6F2P9+FG1, G6F-3H12+FG1, G6F4PW+FG1, G6F4PW+FG1+AE, G6F6PW+FG1, G6F6PW+FG1+AE, G7F4+FG1, G7F4P+FG1, G7F4P+FG1+AF1, G7F4PW+FG1, G7F4PW+FG1+AE, G7F6+FG1, G7F6P+FG1, G7F6P+FG1+AF1, G7F6PW+FG1, G7F6PW+FG1+AE, G7T4P2F+FG1, G7T4P4F+FG1, G7TP+FG, G7TP+FG1, G7TP2F+FG1, G9F4+FG1, G9F4E+FG1, G9F4E+FG1+A4, G9F4P+FG1, G9F4P+FG1+AF1, G9F4PW+FG1, G9F4PW+FG1+AE, G9F6+FG1, G9F6E+FG1, G9F6E+FG1+A6, G9F6P+FG1, G9F6PW+FG1, G9F6PW+FG1+AE, G9F8+2FG1, G9F8P+2FG1, G9TP+FG, G9TP+FG1, G9TP2F+FG1		




código	110598	referencia	31953900
descripción	símbolo para pomo termostato T máx 195°C 100-195°C ø ext. 63mm int.ø 45.5mm plata/rojo		
Para modelos:	E6F10-3B, E6F10-3BS, E6F10-3M, E6F10-3MS, E6F10-6B, E6F10-6BS, E6F10-6M, E6F10-6MS, E6F8-3B, E6F8-3M, E6F8-6B, E6F8-6M, E7F10-4B, E7F10-4BS, E7F10-4M, E7F10-4MS, E7F10-8B, E7F10-8BS, E7F10-8M, E7F10-8MS, E7F18-4M, E7F18-4MS, E7F18-8M, E7F18-8MS, E7F30-8B, E7F30-8BP, E7F30-8M, E7F30-8MP, E9F15-4M, E9F15-8M, E9F18-4M, E9F18-8M, SE9F18-4M, SE9F18-8M		




código	110597	referencia	31952700
descripción	símbolo para pomo termostato T máx 110°C 30-110°C ángulo de rotación 270° ø ext. 63mm int.ø 45.5mm plata/rojo		
Para modelos:	E7BM4B, E7BM4M, E7BM8B, E7BM8M, E9BM4M, E9BM8M		




código	110591	referencia	31953500
descripción	símbolo para pomo termostato T máx 300°C 50-300°C ø ext. 63mm int.ø 45.5mm plata/rojo		
Para modelos:	E6BR6B, E6BR6M, E6FL3B, E6FL3BP, E6FL3B-P, E6FL3BP-CR, E6FL3BP-SX, E6FL3B-SX, E6FL3M, E6FL3MP, E6FL3M-P, E6FL3MP-CR, E6FL3MP-SX, E6FL3M-SX, E6FL6B-2, E6FL6B-2-SX, E6FL6BP-2, E6FL6BP-2-CR, E6FL6BP-2-SX, E6FL6M-2, E6FL6M-2-SX, E6FL6MP-2, E6FL6MP-2-CR, E6FL6MP-2-SX, E6FM6B-2, E6FM6BP-2, E6FM6M-2, E6FM6MP-2, E6FR3B, E6FR3BP, E6FR3M, E6FR3MP, E6FR6B-2, E6FR6BP-2, E6FR6M-2, E6FR6MP-2, E6P4+FE1, E6P6+FE1, E6P6+TE, E6PQ2H6+FE1, E6P-Q2H6+FE1+T, E6PQ2P9+FE1, E6PQ2P9+TE, E7BR4B, E7BR4M, E7BR8, E7BR8-I, E7FL4B, E7FL4B-CR, E7FL4BP...(Otros modelos se puede ver en la tienda web)		




código	110599	referencia	31954100
descripción	símbolo para pomo termostato T máx 110°C ø ext. 63mm int.ø 45.5mm plata/rojo		
Para modelos:	E7PI, G7PI		




código	111722	referencia	22874700
descripción	pomo sin símbolo ø 60mm eje ø 6x4,6mm parte plana arriba		



código	111790	referencia	35954100
descripción	símbolo para pomo termostato T máx 150°C ø ext. 45.5mm int.ø 63mm plata/rojo		
Para modelos:	E9P10I, E9P10IA, E9P15I, E9P15IA, SE9P10I, SE9P10IA, SE9P15I, SE9P15IA		



código	112055	referencia	22953800
descripción	símbolo para pomo interruptor 4 posiciones		




1

código	111723	referencia	22953400
descripción	símbolo para pomo termostato de gas 1-8		




1

código	110771	referencia	22651800
descripción	pomo grifo de gas con llama piloto ø 60mm eje ø 8x6,5mm parte plana arriba negro		
Para modelos:	GFLD8, GFLD8-CR, GFLM6, GFLM6-CR, GFLS4, GFLS4-CR, GFRD8, GFRM6, GFRS4		



1

código	110049	referencia	22650900
descripción	pomo grifo de gas sin llama piloto ø 60mm eje ø 8x6,5mm parte plana arriba		
Para modelos:	G2FS4, G2FS4-S, G4F+FCD8, G4F+FSD8, G4FD8, G4FD8-S, G4S+FCGN, G4S+FSGN, G6F12-S, G6S+FCGN, G6S+FSGN		



1

código	110774	referencia	22652400
descripción	pomo horno ø 60mm eje ø 6x4,6mm parte plana abajo negro		




1

código	110773	referencia	22653100
descripción	pomo interruptor 0-1 ø 60mm eje ø 6x4,6mm parte plana arriba negro		
Para modelos:	EGRM4, EGRS4		



1

código	110770	referencia	22652300
descripción	pomo interruptor 4 posiciones ø 60mm eje ø 6x4,6mm parte plana arriba		
Para modelos:	ECRM6		




1

código	110451	referencia	22560700
descripción	pomo interruptor 7 posiciones ø 60mm eje ø 6x4,6mm parte plana arriba negro		




1

código	110352	referencia	22651400
descripción	pomo termostato de gas 1-8 ø 60mm eje ø 8x6,5mm parte plana arriba negro		
Para modelos:	G4S+FSGN, G6S+FSGN		



1

código	110453	referencia	22652100
descripción	pomo termostato T máx 110°C 30-110°C ø 60mm eje ø 6x4,6mm parte plana arriba negro margen de trabajo 30-110°C		
Para modelos:	EBMD8, EBMM6, EBMS4		



1

código	110455	referencia	22652500
descripción	pomo termostato T máx 195°C ø 60mm eje ø 6x4,6mm parte plana arriba margen de trabajo 100-195°C		
Para modelos:	E10+10MB6, E10B4		



1

código	110454	referencia	22651600
descripción	pomo termostato T máx 300°C 50-300°C ø 60mm eje ø 6x4,6mm parte plana arriba		
Para modelos:	EBRS4, EFLD8, EFLD8-CR, EFLM6, EFLM6-2, EFLM6-2-CR, EFLM6-CR, EFLS4, EFLS4-CR, EFM6-2, EFMD8, EFRM6, EFRS4, G4S+FCGN, G6S+FCGN		



1

código	110452	referencia	22651200
descripción	pomo termostato T máx 300°C ø 60mm eje ø 6x4,6mm parte plana arriba margen de trabajo 50-300°C		
Para modelos:	E4F+FCD8, E4F+FCDQ8, G4F+FCD8, G4F+FSD8		



1

código	110764	referencia	23653400
descripción	pomo		
Para modelos:	12T, SNACK-E, SNACK-E-LS, WAV-1, WAV1-GAS		



1

código	110760	referencia	27653300
descripción	pomo estela ø 52mm eje ø 6x4,6mm parte plana arriba plata		
Para modelos:	SA-E48, SA-E60, SA-E60-E, SA-E68M, SA-E68M-E		



1

código	111753	referencia	23652900
descripción	pomo interruptor marca cero ø 37mm eje ø 6x4,6mm parte plana arriba negro		
Para modelos:	WAV1-2, WAV2-3, WAV-E1-2, WAV-E2-3		



1

código	110761	referencia	30654500
descripción	pomo interruptor marca cero ø 40mm eje ø 6x4,6mm parte plana derecho negro		
Para modelos:	ELT10+10B, ELT10B, ELT12+12B, ELT12+12M, ELT12B, ELT12M, ELT4+4B, ELT4B, PDL-LD, PDM-LD, PDR-LD, PDT-LD, PSL-LD, PSR-LD, PST-LD		



1

código	110763	referencia	30654700
descripción	pomo interruptor marca cero ø 40mm eje ø 6x4,6mm parte plana derecho negro		



1

código	112876	referencia	38877600
descripción	pomo marca cero ø 69mm eje ø 6x4,6mm parte plana arriba gris		
Para modelos:	E6F10-3B, E6F10-3BS, E6F10-3M, E6F10-3MS, E6F10-6B, E6F10-6BS, E6F10-6M, E6F10-6MS, E6P2B, E6P2B-VTR, E6P2M-VTR, E6P4+FE1, E6P4B, E6P4B-VTR, E6P4M-VTR, E6P6+FE1, E6P6B, E7BM4B, E7BM4M, E7BM8B, E7BM8M, E7F10-4B, E7F10-4BS, E7F10-4M, E7F10-4MS, E7F10-8B, E7F10-8BS, E7F10-8M, E7F10-8MS, E7FL4B, E7FL4B-CR, E7FL4BP, E7FL4BP-CR, E7FL4BP-SX, E7FL4B-SX, E7FL4M, E7FL4M-CR, E7FL4MP, E7FL4MP-CR, E7FL4MP-SX, E7FL4M-SX, E7FL8B-2, E7FL8B-2-CR, E7FL8B-2-SX, E7FL8B-2-VTR, E7FL8BP-2, E7FL8BP-2-CR, E7FL8BP-2-SX, E7FL8M-2, E7FL8M-2-CR...(Otros modelos se puede ver en la tienda web)		



1

código	112686	referencia	38877100
descripción	pomo marca cero ø 69mm eje ø 8x6,5mm parte plana arriba gris edición desde 11/2011		
Para modelos:	E9P2M, E9P4M, E9P6M, E9PQ2M, E9PQ2M+T, E9PQ4M, E9PQ4M+T, E9PQ6M, E9PQ6M+T, G12F4H9+FGP, G12F4H9M, G12F4P9+FGP, G12F4P9M, G6F2BH9, G6F2BP9, G6F2BPW, G6F2BPW+AE, G6F-2H6+FE1, G6F2H6+FG1, G6F2H9+FE1, G6F2H9+FG1, G6F2H9+T, G6F2H9+TE, G6F2MH9, G6F2MP9, G6F2MPW, G6F2MPW+AE, G6F2P6+FE1, G6F2P6+FG1, G6F2P9+FE1, G6F2P9+FG1, G6F2P9+T, G6F2P9+TE, G6F3BH12, G6F3BH9, G6F3H12+FE1, G6F3H12+FG1, G6F3H12+T, G6F3H12+TE, G6F3H9+T, G6F3MH12, G6F4+FG1, G6F4+FG1+A4, G6F4BPW, G6F4BPW+AE, G6F4MPW, G6F4MPW+AE, G6F4PW+FE1, G6F4PW+FE1+AE, G6F4PW+FG1...(Otros modelos se puede ver en la tienda web)		

accesorios

paneles



código	112875	referencia	38951000
descripción	revestimiento grifo de gas con llama piloto ø 90mm		
Para modelos:	G9P10D, G9P10DA, G9P10I, G9P10IA, G9P15D, G9P15DA, G9P15I, G9P15IA, G9P20D, G9P20DA, LXG9P15I, SG9P10D, SG9P10DA, SG9P10I, SG9P10IA, SG9P15D, SG9P15DA, SG9P15I		



código	112874	referencia	38951200
descripción	revestimiento termostato de gas T máx 300°C 170-300°C para horno de GAS ø 90mm		

manillas y volantes

volantes

volantes



código	514398	referencia	31995000
descripción	volante ø 200mm D1 ø 40mm taladro ø 15mm profundidad de taladro 20mm rosca M6 dist. del agujero 6mm ancho de ranura mm L1 35mm L2 70mm longitud de asidero 90mm con asidero abatible		
Para modelos:	E7BR8, E7BR8-I, G7BR8, G7BR8-I		



código	692430	referencia	35995000
descripción	volante ø 200mm D1 ø 50mm taladro ø 20mm rosca ancho de ranura 6mm profundidad de ranura 13mm distancia de sujeción 30mm L1 47mm L2 50mm longitud de asidero 90mm con asidero abatible		
Para modelos:	E9BR8, E9BR8-I, G9BR8, G9BR8-I, SE9BR8, SE9BR8-I, SG9BR8, SG9BR8-I		

manillas cilíndricas

fijo



código	540235	referencia	30661400
descripción	manilla cilíndrica rosca M6 ø 17mm L 40mm		
Para modelos:	E6CP3B, E7F30-8B, E7F30-8BP, PDL-LD, PDM-LD, PDR-LD, PDT-LD, PSL-LD, PSR-LD, PST-LD, SE9BM4M, SE9BM8M		

pomos



código	540323	referencia	35604000
descripción	pomo esférico rosca M10 ø 40mm con casquillo metálico negro		
Para modelos:	E9P10D, E9P10I, E9P10IA, E9P15D, E9P15I, E9P15IA, G9P10D, G9P10DA, G9P10I, G9P10IA, G9P15D, G9P15DA, G9P15I, G9P15IA, G9P20D, G9P20DA, LXE9P15I, LXG9P15I, SE9P10I, SE9P10IA, SE9P15I, SE9P15IA, SG9P10D, SG9P10DA, SG9P10I, SG9P10IA, SG9P15D, SG9P15DA, SG9P15I		

barras de asidero

consolas



código	111243	referencia	31978400
descripción	consola		

asas de arco



1

código	692125	referencia	33606100 336061000
descripción	asa de arco L 110mm H 36mm distancia de sujeción 88mm agujero ø 4mm		
Para modelos:	9GL15+15M, 9GL15M, 9GL20+20M, 9GL20M, E6CP6B, E6CP6M, E6CPM, E6F10-3B, E6F10-3BS, E6F10-3M, E6F10-3MS, E6F10-6B, E6F10-6BS, E6F10-6M, E6F10-6MS, E6F8-3B, E6F8-3M, E6F8-6B, E6F8-6M, E7F10-4B, E7F10-4BS, E7F10-4M, E7F10-4MS, E7F10-8B, E7F10-8BS, E7F10-8M, E7F10-8MS, E7F18-4M, E7F18-4MS, E7F18-8M, E7F18-8MS, E9F15-4M, E9F15-8M, E9F18-4M, E9F18-8M, ELT10+10B, ELT10+10B-E, ELT10B, ELT10B-E, ELT12+12B, ELT12+12B-E, ELT12+12M, ELT12+12M-E, ELT12B, ELT12B-E, ELT12M, ELT12M-E, ELT15+15B, ELT15+15B-E, ELT15+15M...(Otros modelos se puede ver en la tienda web)		



2

código	699206	referencia	27604500
descripción	asa de arco L 205mm H 49mm distancia de sujeción 180mm rosca M8 An 28mm		
Para modelos:	E6CP6B, E6CP6M, E7F30-8B, E7F30-8BP, E7F30-8M, E7F30-8MP, GL15+15M, GL15M, GL18+18MI, GL18+18MI-E, GL18MI, GL18MI-E, GL20+20M, GL20M, S9GL20+20M, S9GL20M, SA-E60, SA-E60-E, SE9F18-4M, SE9F18-8M		

cierres

cierres de palanca



universal

fijación externa




cierres



1

código	694065	referencia	25884400	
descripción	manilla de puerta para aparatos calientes L 145mm An 40mm H 62mm longitud muelle 33mm exterior negro			
repuestos para	694065			
	código	514390	referencia	—
	resorte para tirador de puerta ø 6mm L 54mm An 27.5mm			
	código	694734	referencia	—
	manilla de puerta L 165mm An 40mm H 25mm negro			

MANILLAS Y VOLANTES/CIERRES BERTOS

repuestos para	694065			
	código	694735	referencia	—
	capuchón ø 32mm negro			
accesorios para	694065			
	código	694066	referencia	—
	retén con espiga 2 niveles L 28mm An 14mm H 15mm H1 16mm longitud total 51mm rosca M8 rosca L 23mm acero inoxidable			
	código	694067	referencia	—
	retén con espiga 1 nivel L 26mm longitud total 51mm rosca M8			

específico del fabricante

BERTO'S



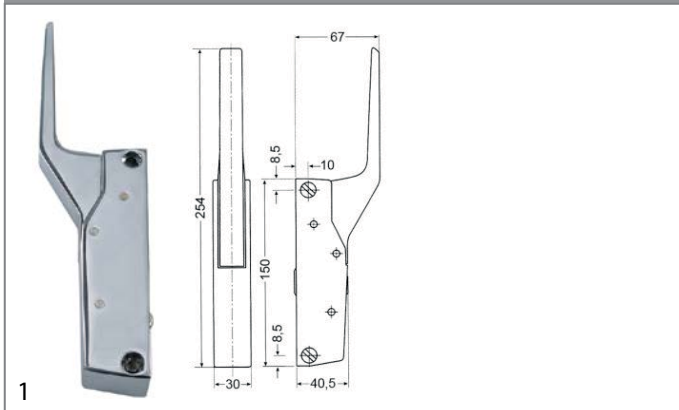
1

código	694065	referencia	25884400	
descripción	manilla de puerta para aparatos calientes L 145mm An 40mm H 62mm longitud muelle 33mm exterior negro			
repuestos para	694065			
	código	514390	referencia	—
	resorte para tirador de puerta ø 6mm L 54mm An 27.5mm			
	código	694734	referencia	—
	manilla de puerta L 165mm An 40mm H 25mm negro			
	código	694735	referencia	—
	capuchón ø 32mm negro			
accesorios para	694065			
	código	694066	referencia	—
	retén con espiga 2 niveles L 28mm An 14mm H 15mm H1 16mm longitud total 51mm rosca M8 rosca L 23mm acero inoxidable			
	código	694067	referencia	—
	retén con espiga 1 nivel L 26mm longitud total 51mm rosca M8			

cierres angulares

cierres de palanca

CAFF/FERMOD



código	700060	referencia	23604400
---------------	--------	-------------------	----------

descripción cierre de palanca L 150mm distancia de sujeción 133mm sin cierre aparatos térmicos G 791

Para modelos: FME06M, FME10, FME10EP, FME10M, FME20, FME20M, FME6, FMG10, FMG10EP, FMG10M, FMG20, FMG20M, FMG6, FMG6EP, FMG6M, FPE12TURBO, FPE6TURBO, FPG12, FPG6, WAV-E12, WAV-E12T, WAV-E12TURBO, WAV-E20, WAV-E6, WAV-E6T, WAV-E6TURBO, WAV-G12, WAV-G20, WAV-G6

accesorios para 700060

	código	700061	referencia	23579700
--	---------------	--------	-------------------	----------

retén L 58mm An 20mm H 35mm distancia de sujeción 42mm latón cromado para aparatos calientes

	código	700062	referencia	—
--	---------------	--------	-------------------	---

protección para mango aparatos térmicos

retén



código	700061	referencia	23579700
---------------	--------	-------------------	----------

descripción retén L 58mm An 20mm H 35mm distancia de sujeción 42mm latón cromado para aparatos calientes

Para modelos: FME06M, FME10, FME10EP, FME10M, FME20, FME20M, FME6, FMG10, FMG10EP, FMG10M, FMG20, FMG20M, FMG6, FMG6EP, FMG6M, FPE12TURBO, FPE6TURBO, FPG12, FPG6, WAV-E12, WAV-E12T, WAV-E12TURBO, WAV-E20, WAV-E6, WAV-E6T, WAV-E6TURBO, WAV-G12, WAV-G20, WAV-G6

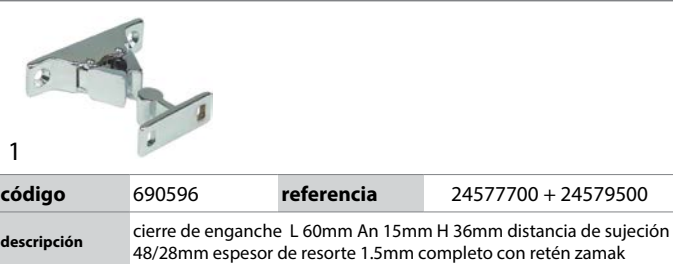
accesorios para 700061

	código	690414	referencia	—
--	---------------	--------	-------------------	---

cierre de palanca L 150mm distancia de sujeción 133mm sin cierre aparatos de refrigeración G 791

cierres de enganche

universal



código	690596	referencia	24577700 + 24579500
---------------	--------	-------------------	---------------------


descripción cierre de enganche L 60mm An 15mm H 36mm distancia de sujeción 48/28mm espesor de resorte 1.5mm completo con retén zamak



código	690863	referencia	24577700
---------------	--------	-------------------	----------

descripción cierre de enganche L 60mm An 16mm distancia de sujeción 48mm espesor de resorte 1.5mm sin retén zamak

Para modelos: FPE10A, FPE10B, FPE10C, FPE10D, FPE5A, FPE5B, FPE5C, FPE5D, FPG10A, FPG10B, FPG10C, FPG10D, FPG5A, FPG5B, FPG5C, FPG5D, WAV-E5U, WAV-G5U



código	700803	referencia	23577300
---------------	--------	-------------------	----------

descripción cierre de enganche L 69mm An 12.5mm H 20mm distancia de sujeción 57mm completo con retén latón

Para modelos: WAV-E1-2, WAV-E2-3



código	690903	referencia	23578800
---------------	--------	-------------------	----------

descripción cierre de enganche L 69mm An 13mm H 20mm distancia de sujeción 57mm completo con retén latón niquelado

Para modelos: WAV-E1-2, WAV-E2-3



código	690864	referencia	24579500
---------------	--------	-------------------	----------

descripción retén L 38mm An 13mm H 21mm distancia de sujeción 28mm zamak con espiga

Para modelos: FPE10A, FPE10B, FPE10C, FPE10D, FPE5A, FPE5B, FPE5C, FPE5D, FPG10A, FPG10B, FPG5A, FPG5B, FPG5C, FPG5D, WAV-E5U, WAV-G5U

cierres de pestillo espagnolette

específicas del fabricante

BERTO'S



código	514317	referencia	25938600
descripción	arandela int.ø 11mm ø ext. 17mm H 3mm latón		
Para modelos:	FC60EM, FC60EP, FC60GEP, FC60GM, FMG6, FMG6EP, FMG6M, FPE6TURBO, FPG6, MM06EA, MM06EB, MM06GA, MM06GB, MM10EA, MM10EB, MM10GA, MM10GB, MM2-3EA, MM2-3EB, WAV-E6, WAV-E6TURBO, WAV-G6		



código	690827	referencia	N/A
descripción	bloque de cierre L 40mm latón agujero ø 20mm medidas 30x30mm		



código	690829	referencia	N/A
descripción	casquillo H 8mm int.ø 8mm ø ext. 26mm		



código	690828	referencia	N/A
descripción	casquillo L 20mm latón int.ø 10mm ø ext. 15mm		



código	514316	referencia	25605100
descripción	manilla de puerta negro		
Para modelos:	FME06M, FME10, FME10EP, FME10M, FME20, FME20M, FME6, FMG10, FMG10EP, FMG10M, FMG20, FMG20M, FMG6, FMG6EP, FMG6M, FPE12TURBO, FPE6TURBO, FPG12, FPG6, MM06EA, MM06EB, MM06GA, MM06GB, MM10EA, MM10EB, MM10GA, MM10GB, MM2-3EA, MM2-3EB, WAV-E12, WAV-E12T, WAV-E12TURBO, WAV-E20, WAV-E6, WAV-E6T, WAV-E6TURBO, WAV-G12, WAV-G20, WAV-G6		
accesorios para	514316		
	código	514321	referencia 25760000
	descripción	retén con rueda L 35mm An 26mm H 32mm distancia de sujeción 20mm rodilloø 10mm	
	código	690826	referencia N/A
	descripción	perno de cierre L1 60mm L2 64mm D1 ø 20mm D2 ø 10mm	
	código	690862	referencia 25878100
	descripción	mecanismo de cierre apertura a derechas soporte de eje ø 8x8mm L 170mm An 40mm H 29mm	
	código	691655	referencia N/A
	descripción	perno de cierre L1 60mm L2 95mm D1 ø 20mm D2 ø 10mm	



código	690862	referencia	25878100
descripción	mecanismo de cierre apertura a derechas soporte de eje ø 8x8mm L 170mm An 40mm H 29mm		
Para modelos:	FC100EM, FC100EP, FC100GEP, FC100GM, FC200EA, FC200EB, FC200GA, FC200GB, FC60EM, FC60EP, FC60GEP, FC60GM, FME06M, FME10, FME10EP, FME10M, FME20, FME20M, FME6, FMG10, FMG10EP, FMG10M, FMG20, FMG20M, FMG6, FMG6EP, FMG6M, FPE12TURBO, FPE6TURBO, FPG12, FPG6, MM06EA, MM06EB, MM06GA, MM06GB, MM10EA, MM10EB, MM10GA, MM10GB, WAV-E12, WAV-E12T, WAV-E12TURBO, WAV-E20, WAV-E6, WAV-E6T, WAV-E6TURBO, WAV-G12, WAV-G20, WAV-G6		
accesorios para	690862		
	código	514317	referencia 25938600
	descripción	arandela int.ø 11mm ø ext. 17mm H 3mm latón	
	código	514321	referencia 25760000
	descripción	retén con rueda L 35mm An 26mm H 32mm distancia de sujeción 20mm rodilloø 10mm	
	código	690826	referencia N/A
	descripción	perno de cierre L1 60mm L2 64mm D1 ø 20mm D2 ø 10mm	
	código	690827	referencia N/A
	descripción	bloque de cierre L 40mm latón agujero ø 20mm medidas 30x30mm	
	código	690828	referencia N/A
	descripción	casquillo L 20mm latón int.ø 10mm ø ext. 15mm	
	código	690829	referencia N/A
	descripción	casquillo H 8mm int.ø 8mm ø ext. 26mm	
	código	691637	referencia —
	descripción	pasador elástico ø 3mm L 20mm	
	código	691653	referencia N/A
	descripción	perno de cierre L1 60mm L2 240mm D1 ø 20mm D2 ø 10mm	
	código	691654	referencia N/A
	descripción	perno de cierre L1 60mm L2 113mm D1 ø 20mm D2 ø 10mm	
	código	691655	referencia N/A
	descripción	perno de cierre L1 60mm L2 95mm D1 ø 20mm D2 ø 10mm	
	código	691656	referencia N/A
	descripción	perno de cierre L1 60mm L2 315mm D1 ø 20mm D2 ø 10mm	
	código	691657	referencia N/A
	descripción	perno de cierre L1 60mm L2 283mm D1 ø 20mm D2 ø 10mm	
	código	691658	referencia N/A
	descripción	perno de cierre L1 60mm L2 570mm D1 ø 20mm D2 ø 10mm	



1			
código	691654	referencia	N/A
descripción	perno de cierre L1 60mm L2 113mm D1 ø 20mm D2 ø 10mm		

1			
código	691653	referencia	N/A
descripción	perno de cierre L1 60mm L2 240mm D1 ø 20mm D2 ø 10mm		

1			
código	691657	referencia	N/A
descripción	perno de cierre L1 60mm L2 283mm D1 ø 20mm D2 ø 10mm		

1			
código	691656	referencia	N/A
descripción	perno de cierre L1 60mm L2 315mm D1 ø 20mm D2 ø 10mm		

1			
código	691658	referencia	N/A
descripción	perno de cierre L1 60mm L2 570mm D1 ø 20mm D2 ø 10mm		

1			
código	690826	referencia	N/A
descripción	perno de cierre L1 60mm L2 64mm D1 ø 20mm D2 ø 10mm		

1			
código	691655	referencia	N/A
descripción	perno de cierre L1 60mm L2 95mm D1 ø 20mm D2 ø 10mm		

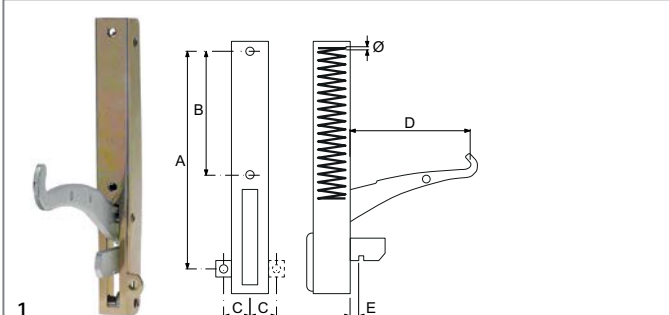
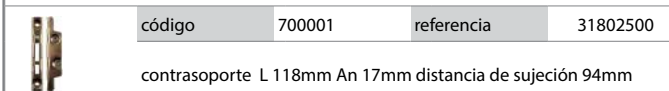
1			
código	514321	referencia	25760000
descripción	retén con rueda L 35mm An 26mm H 32mm distancia de sujeción 20mm rodillo ø 10mm		
Para modelos:	FC100EM, FC100EP, FC100GEP, FC100GM, FC200EA, FC200EB, FC200GA, FC200GB, FC60EM, FC60EP, FC60GEP, FC60GM, FMG6, FMG6EP, FMG6M, FPE6TURBO, FPG6, MM06EA, MM06EB, MM06GA, MM06GB, MM10EA, MM10EB, MM10GA, MM10GB, WAV-E6, WAV-E6TURBO, WAV-G6		


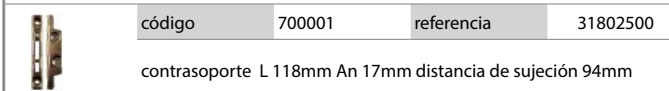
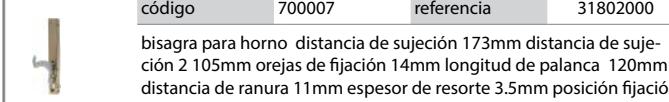
bisagras

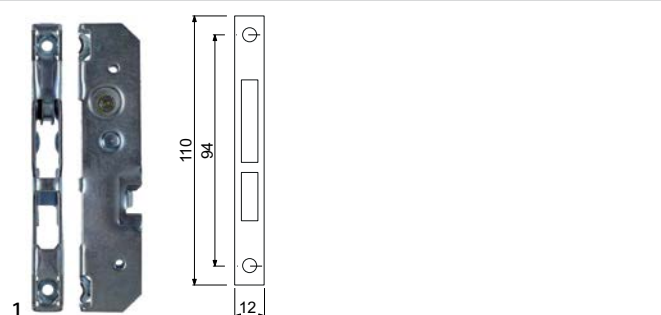
bisagras para hornos

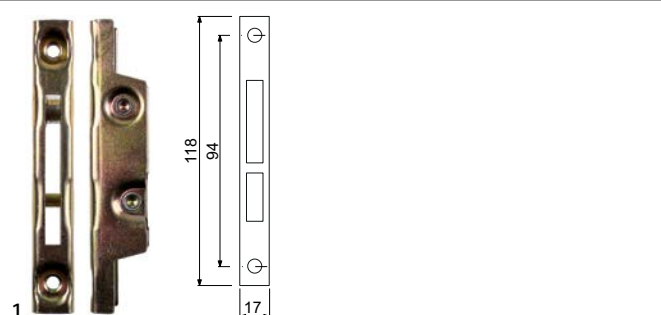
1				
código	690498	referencia	22607800	
descripción	bisagra para horno distancia de sujeción 118mm orejas de fijación 13mm longitud de palanca 119mm distancia de ranura 12mm espesor de resorte 4mm posición fijación derecho longitud muelle 59mm L 155mm An 21mm			
Para modelos:	E4F+FCD8, E4F+FCDQ8, E6P4+FE1, E6P6+FE1, E6P6+TE, E6PQ2H6+FE1, E6PQ2H6+FE1+T, E6PQ2P9+FE1, E6PQ2P9+TE, E7P4+FE1, E7P4-VTR+FE1, E7P6+FE1, E7PQ4+FE1, E7PQ4+FE1+T, E7PQ6+FE1, E7PQ6+FE1+T, E9P4+FE1, E9P4-VTR+FE1, E9P6+FE1, E9PQ4+FE1, E9PQ4+FE1+T, E9PQ6+FE1, E9PQ6+FE1+T, G4F+FCD8, G4F+FSD8, G4S+FCGN, G4S+FSGN, G6F2H6+FE1, G6F2H6+FG1, G6F2H9+FE1, G6F2H9+FG1, G6F2H9+T, G6F2H9+TE, G6F2P6+FE1, G6F2P6+FG1, G6F2P9+FE1, G6F2P9+FG1, G6F2P9+T, G6F2P9+TE, G6F3H12+FE1, G6F3H12+FG1, G6F3H12+T, G6F3H12+TE, G6F3H9+T, G6F4+FE1, G6F4+FE1+A4, G6F4+FG1, G6F4+FG1+A4, G6F4PW+FE1, G6F4PW+FE1+AE...(Otros modelos se puede ver en la tienda web)			
accesorios para	690498			
	código	700003	referencia	22608200
	contrasoporte L 110mm An 12mm distancia de sujeción 94mm			

1				
código	690499	referencia	22608100	
descripción	bisagra para horno distancia de sujeción 118mm orejas de fijación 13mm longitud de palanca 119mm distancia de ranura 12mm espesor de resorte 4mm posición fijación izquierdo longitud muelle 59mm L 155mm An 21mm			
Para modelos:	E4F+FCD8, E4F+FCDQ8, E6P4+FE1, E6P6+FE1, E6P6+TE, E6PQ2H6+FE1, E6PQ2H6+FE1+T, E6PQ2P9+FE1, E6PQ2P9+TE, E7P4+FE1, E7P4-VTR+FE1, E7P6+FE1, E7PQ4+FE1, E7PQ4+FE1+T, E7PQ6+FE1, E7PQ6+FE1+T, E9P4+FE1, E9P4P-VTR+FE1, E9P4-VTR+FE1, E9P6+FE1, E9PQ4+FE1, E9PQ4+FE1+T, E9PQ6+FE1, E9PQ6+FE1+T, G4F+FCD8, G4F+FSD8, G4S+FCGN, G4S+FSGN, G6F2H6+FE1, G6F2H6+FG1, G6F2H9+FE1, G6F2H9+FG1, G6F2H9+T, G6F2H9+TE, G6F2P6+FE1, G6F2P6+FG1, G6F2P9+FE1, G6F2P9+FG1, G6F2P9+T, G6F2P9+TE, G6F3H12+FE1, G6F3H12+FG1, G6F3H12+T, G6F3H12+TE, G6F3H9+T, G6F4+FE1, G6F4+FE1+A4, G6F4+FG1, G6F4+FG1+A4, G6F4PW+FE1...(Otros modelos se puede ver en la tienda web)			
accesorios para	690499			
	código	700003	referencia	22608200
	contrasoporte L 110mm An 12mm distancia de sujeción 94mm			


			
código	700007	referencia	31802000
descripción	bisagra para horno distancia de sujeción 173mm distancia de sujeción 2 105mm orejas de fijación 14mm longitud de palanca 120mm distancia de ranura 11mm espesor de resorte 3.5mm posición fijación derecho longitud muelle 112mm An 25mm		
Para modelos:	E6PQ2P9+FE1, E7P4+FE, E7P4+FE1, E7P4+FES, E7P4-VTR+FE, E7P4-VTR+FE1, E7P6+FE, E7P6+FE1, E7P6+FES, E7PQ4+FE, E7PQ4+FE+T, E7PQ4+FE1, E7PQ4+FE1+T, E7PQ4+FES, E7PQ6+FE, E7PQ6+FE+T, E7PQ6+FE1, E7PQ6+FE1+T, E7PQ6+FES, E7TP+FE, E9P4+FE, E9P4+FE1, E9P4+FES, E9P4P-VTR+FE, E9P4P-VTR+FE1, E9P4-VTR+FE, E9P4-VTR+FE1, E9P4-VTR+FES, E9P6+FE, E9P6+FE1, E9P6+FES, E9PQ4+FE, E9PQ4+FE+T, E9PQ4+FE1, E9PQ4+FE1+T, E9PQ4+FES, E9PQ6+FE, E9PQ6+FE+T, E9PQ6+FE1, E9PQ6+FE1+T, E9PQ6+FES, G12F4H9+FGP, G12F4P9+FGP, G6F2B, G6F2B+A2, G6F2H9+FE1, G6F2H9+FG1, G6F2P9+FE1, G6F2P9+FG1, G6F4B...(Otros modelos se puede ver en la tienda web)		
accesorios para	700007		
			
código	700001	referencia	31802500
	contrasopORTE L 118mm An 17mm distancia de sujeción 94mm		

			
código	700006	referencia	31802100
descripción	bisagra para horno distancia de sujeción 173mm distancia de sujeción 2 105mm orejas de fijación 14mm longitud de palanca 120mm distancia de ranura 11mm espesor de resorte 3.5mm posición fijación izquierdo longitud muelle 112mm An 25mm		
Para modelos:	E6PQ2P9+FE1, E7P4+FE, E7P4+FE1, E7P4+FES, E7P4-VTR+FE, E7P4-VTR+FE1, E7P6+FE, E7P6+FE1, E7P6+FES, E7PQ4+FE, E7PQ4+FE+T, E7PQ4+FE1, E7PQ4+FE1+T, E7PQ4+FES, E7PQ6+FE, E7PQ6+FE+T, E7PQ6+FE1, E7PQ6+FE1+T, E7PQ6+FES, E7TP+FE, E9P4+FE, E9P4+FE1, E9P4+FES, E9P4P-VTR+FE, E9P4P-VTR+FE1, E9P4-VTR+FE, E9P4-VTR+FE1, E9P4-VTR+FES, E9P6+FE, E9P6+FE1, E9P6+FES, E9PQ4+FE, E9PQ4+FE+T, E9PQ4+FE1, E9PQ4+FE1+T, E9PQ4+FES, E9PQ6+FE, E9PQ6+FE+T, E9PQ6+FE1, E9PQ6+FE1+T, E9PQ6+FES, G12F4H9+FGP, G12F4P9+FGP, G6F2B, G6F2B+A2, G6F2H9+FE1, G6F2H9+FG1, G6F2P9+FE1, G6F2P9+FG1, G6F4B...(Otros modelos se puede ver en la tienda web)		
accesorios para	700006		
			
código	700001	referencia	31802500
	contrasopORTE L 118mm An 17mm distancia de sujeción 94mm		
			
código	700007	referencia	31802000
	bisagra para horno distancia de sujeción 173mm distancia de sujeción 2 105mm orejas de fijación 14mm longitud de palanca 120mm distancia de ranura 11mm espesor de resorte 3.5mm posición fijación derecho longitud muelle 112mm An 25mm		

			
código	700003	referencia	22608200
descripción	contrasopORTE L 110mm An 12mm distancia de sujeción 94mm		
Para modelos:	E4F+FCD8, E4F+FCDQ8, E6P4+FE1, E6P6+FE1, E6P6+TE, E6PQ2H6+FE1, E6PQ2H6+FE1+T, E6PQ2P9+FE1, E6PQ2P9+TE, E7P4+FE1, E7P4-VTR+FE1, E7P6+FE1, E7PQ4+FE1, E7PQ4+FE1+T, E7PQ6+FE1, E7PQ6+FE1+T, E9P4+FE1, E9P4P-VTR+FE1, E9P4-VTR+FE1, E9P6+FE1, E9PQ4+FE1, E9PQ4+FE1+T, E9PQ6+FE1, E9PQ6+FE1+T, G4F+FCD8, G4F+FSD8, G4S+FCGN, G4S+FSGN, G6F2H6+FE1, G6F2H6+FG1, G6F2H9+FE1, G6F2H9+FG1, G6F2H9+TE, G6F2P6+FE1, G6F2P6+FG1, G6F2P9+FE1, G6F2P9+FG1, G6F2P9+TE, G6F3H12+FE1, G6F3H12+FG1, G6F3H12+T, G6F3H12+TE, G6F3H9+T, G6F4+FE1, G6F4+FE1+A4, G6F4+FG1, G6F4+FG1+A4, G6F4PW+FE1, G6F4PW+FE1+AE...(Otros modelos se puede ver en la tienda web)		

			
código	700001	referencia	31802500
descripción	contrasopORTE L 118mm An 17mm distancia de sujeción 94mm		
Para modelos:	E6PQ2P9+FE1, E7P4+FE, E7P4+FE1, E7P4+FES, E7P4-VTR+FE, E7P4-VTR+FE1, E7P6+FE, E7P6+FE1, E7P6+FES, E7PQ4+FE, E7PQ4+FE+T, E7PQ4+FE1, E7PQ4+FE1+T, E7PQ4+FES, E7PQ6+FE, E7PQ6+FE+T, E7PQ6+FE1, E7PQ6+FE1+T, E7PQ6+FES, E7TP+FE, E9P4+FE, E9P4+FE1, E9P4+FES, E9P4P-VTR+FE, E9P4P-VTR+FE1, E9P4-VTR+FE, E9P4-VTR+FE1, E9P4-VTR+FES, E9P6+FE, E9P6+FE1, E9P6+FES, E9PQ4+FE, E9PQ4+FE+T, E9PQ4+FE1, E9PQ4+FE1+T, E9PQ4+FES, E9PQ6+FE, E9PQ6+FE+T, E9PQ6+FE1, E9PQ6+FE1+T, E9PQ6+FES, G12F4P9+FGP, G6F2B, G6F2B+A2, G6F2H9+FE1, G6F2H9+FG1, G6F2P9+FE1, G6F2P9+FG1, G6F4B, G6F4B+A4...(Otros modelos se puede ver en la tienda web)		


sopORTE de puerta

			
código	514306	referencia	0045D
descripción	cojinete giratorio pos. de montaje abajo izquierda sin perno		




1

código	514308	referencia	1004A
descripción	cojinete giratorio pos. de montaje abajo izquierda sin perno		




1

código	514309	referencia	0322C
descripción	cojinete giratorio pos. de montaje arriba izquierda sin perno		
Para modelos:	MM-10-EB		




1

código	514310	referencia	0321.0S
descripción	cojinete giratorio pos. de montaje abajo izquierda sin perno		



1

código	514311	referencia	15.0007.01
descripción	cojinete giratorio pos. de montaje arriba izquierda sin perno		




1

código	514313	referencia	12025
descripción	cojinete giratorio pos. de montaje abajo sin perno		
Para modelos:	FC200GB		



1

código	514312	referencia	12024
descripción	cojinete giratorio pos. de montaje arriba izquierda sin perno		
Para modelos:	FC200GB		



1

código	514315	referencia	30082
descripción	cojinete giratorio pos. de montaje abajo sin perno		
Para modelos:	MM2-3EA, MM2-3EB		




1

código	514314	referencia	30083
descripción	cojinete giratorio pos. de montaje arriba izquierda sin perno		
Para modelos:	MM2-3EA, MM2-3EB		



1

código	514305	referencia	0046B
descripción	cojinete giratorio pos. de montaje arriba izquierda sin perno		



1

código	514307	referencia	1003A
descripción	cojinete giratorio pos. de montaje arriba izquierda sin perno		
Para modelos:	WAV-G5U		

grifería para cocinas industriales

grifos de caño

específico del fabricante

BERTO'S



1

código	514120	referencia	32685400
descripción	grifo de salida L 84mm diámetro boca de salida ø 22mm rosca 3/4" H		

Para modelos: 6GL18B, 6GL18M, E6BM3B, E6BM3M, E6BM6B, E6BM6M, E6CP3B, E6CP6B, E6CP6M, E6CPM, E6F10-3B, E6F10-3BS, E6F10-3M, E6F10-3MS, E6F10-6B, E6F10-6BS, E6F10-6M, E6F10-6MS, E6F8-3B, E6F8-6B, E6F8-6B, E6PL60B, E6PL60M, E7BM4B, E7BM4M, E7BM8B, E7BM8M, E7F30-8B, E7F30-8BP, E9BM4M, E9BM8M, E9PL40M, E9PL80M, ELT10+10B, ELT10+10B-E, ELT10B, ELT10B-E, ELT12+12B, ELT12+12B-E, ELT12B, ELT12B-E, ELT15+15B, ELT15+15B-E, ELT15B, ELT15B-E, ELT16B, ELT18+18B, ELT18+18BE, ELT18+18B-E, ELT18B, ELT18BE...(Otros modelos se puede ver en la tienda web)



2

código	540658	referencia	32686300 32686900
descripción	válvula de bola empalme 3/4" H - 3/4" H DN20 longitud 69mm		

Para modelos: 9GL15+15M, 9GL15M, 9GL20+20M, 9GL20M, CPE40, CPG40, CPG40E, CPG80, CPG80E, E6F8-3M, E6F8-6M, E7F10-4B, E7F10-4BS, E7F10-4M, E7F10-4MS, E7F10-8B, E7F10-8BS, E7F10-8M, E7F10-8MS, E7F18-4M, E7F18-4MS, E7F18-8M, E7F18-8MS, E7F30-8M, E7F30-8MP, E9F15-4M, E9F15-8M, E9F18-4M, E9F18-8M, ELT12+12M, ELT12+12M-E, ELT12M, ELT12M-E, ELT15+15M, ELT15+15M-E, ELT15M, ELT15M-E, ELT18+18M, ELT18+18M-E, ELT18+18M-E224, ELT18M, ELT18M-E, ELT30M, G6CP6, G9BM4M, G9CP40, G9CP40-2, G9CP80, G9CP80-2, GL10+10M...(Otros modelos se puede ver en la tienda web)

aireadores y purgadores



1

código	540824	referencia	31990600
descripción	válvula de compensación de presión rosca 1/4" M EC 19 cromado L 18mm		
Para modelos:	E7PI, G7PI		

bisagras de tapa

ELECTROLUX

piezas de repuesto



1

código	693299	referencia	31878200
descripción	resorte de torsión ø 28.6mm L2 103mm espesor de hilo 3.6mm L1 45mm		
Para modelos:	E7PI, G7PD, G7PI		

grifos de carga



1

código	514210	referencia	22686400
descripción	válvula de cierre		
Para modelos:	ECRM6		



1

código	514205	referencia	31686800 (old version)
descripción	válvula de cierre rosca 1/2"		

grifos de vaciado




latón

grifos de vaciado






1	código	540132	referencia	3127440
	descripción	grifo de vaciado 1 1/2" H cierre cónico marmita A 90mm B 137mm B1 70mm latón cromado		
	repuestos para	540132		
	código	540213	referencia	—
		manilla int.ø 5mm L 117mm		
	código	540461	referencia	—
		arandela distanciadora para grifo de vaciado		
	código	540464	referencia	—
		tuerca para grifo de vaciado rosca 1 1/2"		
	accesorios para	540132		
	código	510404	referencia	—
		junta plana fibra ø ext. 44mm int.ø 34mm espesor 2mm UE 1 pzs		



1	código	540131	referencia	31274300
	descripción	grifo de vaciado 1/4" F latón cromado		
	Para modelos:	E7PI, G7PD, G7PI		
	repuestos para	540131		
	código	540213	referencia	—
		manilla int.ø 5mm L 117mm		
	código	540461	referencia	—
		arandela distanciadora para grifo de vaciado		
	código	540464	referencia	—
		tuerca para grifo de vaciado rosca 1 1/2"		



1	código	540275	referencia	35274800
	descripción	grifo de vaciado 2" H con tuerca de racor A 90mm B 151mm B1 80mm latón cromado		
	Para modelos:	E9P10I, E9P10IA, E9P15I, E9P15IA, G9P10D, G9P10DA, G9P10I, G9P10IA, G9P15D, G9P15DA, G9P15I, G9P15IA, G9P20D, G9P20DA, LXE9P15I, LXG9P15I, SE9P10I, SE9P10IA, SE9P15I, SE9P15IA, SG9P10D, SG9P10DA, SG9P10I, SG9P10IA, SG9P15D, SG9P15DA, SG9P15I		
	repuestos para	540275		
	código	540214	referencia	—
		manilla int.ø 6mm L 145mm		
	accesorios para	540275		
	código	529484	referencia	—
		junta plana fibra ø ext. 58mm int.ø 50mm espesor 2mm UE 1 pzs		
	código	542448	referencia	35859800
		junta silicona 60x49x2 para grifo de vaciado 2"		

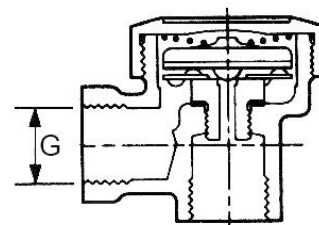
accesorios



1	código	542448	referencia	35859800
	descripción	junta silicona 60x49x2 para grifo de vaciado 2"		
	Para modelos:	E9P10D, E9P10I, E9P10IA, E9P15D, E9P15I, E9P15IA, G9P10D, G9P10DA, G9P10I, G9P10IA, G9P15D, G9P15DA, G9P15I, G9P15IA, LXE9P15I, SE9P10I, SE9P10IA, SE9P15I, SE9P15IA, SG9P10D, SG9P10DA, SG9P10I, SG9P10IA, SG9P15D, SG9P15DA, SG9P15I		

purgadores de condensados

purgadores de condensados



1	código	540784	referencia	31954600
	descripción	purgador de condensados rosca 1/2" tipo BPT13A latón		
	Para modelos:	E7PI, G7PI		

grifos de seguridad

grifos de seguridad



1

código	514501	referencia	31857400
descripción	grifo de seguridad rosca 3/4" 0.5bar con manómetro latón cromado H 235mm		
Para modelos:	E7PI, E9P10I, E9P10IA, E9P15I, E9P15IA, G7PI, G9P10I, G9P10IA, G9P15I, G9P15IA, SE9P10I, SE9P10IA, SE9P15I, SE9P15IA, SG9P10I, SG9P10IA, SG9P15I		
repuestos para	514501		
	código	514122	referencia —
	válvula de seguridad presión de intervención 0.5bar con homologación CE rosca 3/4"		
	código	540822	referencia —
	soporte para grifería rosca 3/4"		
	código	540827	referencia —
	aireador/purgador rosca 3/4" M cromado L 45mm ø 36mm		
	código	540828	referencia 31954900
	sifón manómetro rosca 3/8"		
	código	541062	referencia 31875700
	manómetro ø 63mm margen de presión 0 a 1bar empalme marca ajustable marmita rosca 1/4"		

accesorios





1

código	540836	referencia	31273900
descripción	tolva de llenado rosca 1/2" con válvula de cierre		
Para modelos:	E7PI, G7PI		



1

código	540835	referencia	31287500
descripción	tapa roscada rosca 3/4"		
Para modelos:	E7PI, E9P10I, E9P10IA, E9P15I, E9P15IA, G7PI, G9P10I, G9P10IA, G9P15I, G9P15IA, SE9P10I, SE9P10IA, SE9P15I, SE9P15IA, SG9P10I, SG9P10IA, SG9P15I		
repuestos para	540835		
	código	513016	referencia —
	junta tórica EPDM espesor 3.53mm int.ø 26.58mm UE 1 pzs		

accesorios para	540835		
	código	513016	referencia —
	junta tórica EPDM espesor 3.53mm int.ø 26.58mm UE 1 pzs		



1

código	540828	referencia	31954900
descripción	sifón manómetro rosca 3/8"		
Para modelos:	E7PI, E9P10I, E9P10IA, E9P15I, E9P15IA, G7PI, G9P10I, G9P10IA, G9P15I, G9P15IA, SE9P10I, SE9P10IA, SE9P15I, SE9P15IA, SG9P10I, SG9P10IA, SG9P15I		

cestos

cestos para freidoras

BERTO'S




1

código	970230	referencia	33614400
descripción	cesto de freidora L1 235mm B1 200mm H1 100mm L2 395mm H2 210mm acero cromado		
Para modelos:	ELT10+10B, ELT10+10B-E, ELT10B, ELT10B-E, ELT12+12B, ELT12+12B-E, ELT12B, ELT12B-E, ELT15+15B, ELT15+15B-E, ELT15B, ELT15B-E, ELT18+18B, ELT18+18BE, ELT18B, ELT18BE, ELT8+8B, ELT8+8B-E, ELT8B, ELT8B-E, GL8+8B, GL8+8M, GL8B, GL8M		





1


código	970225	referencia	33502000
descripción	cesto de freidora L1 255mm B1 95mm H1 110mm L2 440mm H2 170mm H3 230mm acero cromado		
Para modelos:	E6F10-3B, E6F10-3BS, E6F10-3M, E6F10-3MS, E6F10-6B, E6F10-6BS, E6F10-6M, E6F10-6MS, E6F8-3B, E6F8-3M, E6F8-6B, E6F8-6M, E7F10-4B, E7F10-4BS, E7F10-4M, E7F10-4MS, E7F10-8B, E7F10-8BS, E7F10-8M, E7F10-8MS		

			
1			
código	970231	referencia	33614600
descripción	cesto de freidora L1 275mm B1 210mm H1 110mm H2 155mm H3 205mm		
Para modelos:	6GL18B, 6GL18M, E6F10-3B, E6F10-3BS, E6F10-3M, E6F10-3MS, E6F10-6B, E6F10-6BS, E6F10-6M, E6F10-6MS, E6F8-3B, E6F8-3M, E6F8-6B, E6F8-6M, E7F10-4B, E7F10-4BS, E7F10-4M, E7F10-4MS, E7F10-8B, E7F10-8BS, E7F10-8M, E7F10-8MS, ELT10+10B, ELT10+10B-E, ELT10B, ELT10B-E, ELT12+12B, ELT12+12B-E, ELT12+12M, ELT12+12M-E, ELT12B, ELT12B-E, ELT12M, ELT12M-E, ELT15+15B, ELT15+15B-E, ELT15+15M, ELT15+15M-E, ELT15B, ELT15B-E, ELT15M, ELT15M-E, ELT18+18B, ELT18+18BE, ELT18+18M, ELT18+18M-E, ELT18+18M-E224, ELT18B, ELT18BE, ELT18M...(Otros modelos se puede ver en la tienda web)		

			
2			
código	970451	referencia	2250200
descripción	cesto de freidora L1 280mm B1 100mm H1 100mm acero cromado		

			
1			
código	970215	referencia	22617400
descripción	cesto de freidora L1 280mm B1 200mm H1 100mm acero cromado		
Para modelos:	E10+10MB6, E10B4		


			
1			
código	970217	referencia	22617132
descripción	cesto de freidora L1 300mm B1 230mm H1 105mm		

			
1			
código	970226	referencia	32617100
descripción	cesto de freidora L1 300mm B1 245mm H1 110mm		
Para modelos:	ELT10+10B-E, ELT10B-E, ELT12+12B-E, ELT12+12M-E, ELT12B-E, ELT12M-E, ELT15+15B, ELT15+15B-E, ELT15+15M, ELT15+15M-E, ELT15B, ELT15B-E, ELT15M, ELT15M-E, ELT18+18B, ELT18+18BE, ELT18+18B-E, ELT18+18M, ELT18+18M-E, ELT18+18M-E224, ELT18B, ELT18BE, ELT18B-E, ELT18M, ELT18M-E, GL10+10B, GL10+10B8, GL10+10M, GL10B, GL10B4, GL10M, GL15+15M, GL15M, GL20+20M, GL20M		

cestas para pasta

BERTO'S (1)

			
1			
código	970717	referencia	31613900
descripción	cesta para pasta H1 200mm B1 140mm L1 105mm para 700		
Para modelos:	CPG40, CPG40E, CPG80, CPG80E, G6CP6		

			
1			
código	970719	referencia	35614900
descripción	cesta para pasta H1 200mm B1 140mm L1 140mm para 900		

			
1			
código	970729	referencia	31613800
descripción	cesta para pasta H1 200mm B1 290mm L1 105mm H3 400mm inox		
Para modelos:	CPE40, CPG40, CPG40E, CPG80, CPG80E, E9CP40, G9CP40, G9CP40-2, G9CP80, G9CP80-2, SE9CP40, SG9CP40, SG9CP80		



1


código	970232	referencia	31614900
descripción	cesta para pasta L1 105mm B1 120mm H1 240mm H3 445mm acero inoxidable para 700 (antiguo)		
Para modelos:	CPE40, CPG40, CPG40E, CPG80, CPG80E, E9CP40, E9F15-4M, E9F15-8M, E9F18-4M, E9F18-8M, G9CP40, G9CP40-2, G9CP80, G9CP80-2, SE9CP40, SG9CP40, SG9CP80		



1

código	970216	referencia	22617700
descripción	cesta para pasta L1 295mm B1 135mm H1 160mm H3 290mm acero inoxidable		
Para modelos:	E6CP6B, E6CP6M, E6CPM, ECRM6		

tamices para empanar




1

código	970227	referencia	32714400
descripción	tamiz para empanar L 215mm An 275mm apto para freidora		
Para modelos:	E6F10-3B, E6F10-3BS, E6F10-3M, E6F10-3MS, E6F10-6B, E6F10-6BS, E6F10-6M, E6F10-6MS, E6F8-3B, E6F8-3M, E6F8-6B, E6F8-6M, E7F10-4B, E7F10-4BS, E7F10-4M, E7F10-4MS, E7F10-8B, E7F10-8BS, E7F10-8M, E7F10-8MS, ELT10+10B, ELT10+10B-E, ELT10B, ELT10B-E, ELT12+12B, ELT12+12B-E, ELT12B, ELT12B-E, ELT15+15B, ELT15+15B-E, ELT15B, ELT15B-E, ELT18+18B, ELT18+18BE, ELT18B, ELT18BE, GL8+8B, GL8+8M, GL8B, GL8M		




1

código	970228	referencia	32714500
descripción	tamiz para empanar L 336mm An 250mm apto para freidora		
Para modelos:	9GL15+15M, 9GL15M, ELT10+10B-E, ELT10B-E, ELT12+12B-E, ELT12+12M-E, ELT12B-E, ELT12M-E, ELT15+15B, ELT15+15B-E, ELT15+15M, ELT15+15M-E, ELT15B, ELT15B-E, ELT15M, ELT15M-E, ELT18+18B, ELT18+18BE, ELT18+18B-E, ELT18+18M, ELT18+18M-E, ELT18+18M-E224, ELT18B, ELT18BE, ELT18B-E, ELT18M, ELT18M-E, GL10+10B, GL10+10M, GL10B, GL10M, GL15+15M, GL15M		



1

código	970222	referencia	22930100
descripción	tamiz para empanar L 303mm An 212mm apto para freidora		
Para modelos:	E10+10MB6, E10B4		




1

código	970219	referencia	22714900
descripción	tamiz para empanar L 337mm An 237mm freidora		

rejillas y rieles guía

rejillas



1

código	211097	referencia	31643500
descripción	rejilla L 525mm An 350mm H 11mm		
Para modelos:	PLG40B, PLG40BE, PLG40M, PLG40ME, PLG80B, PLG80BE, PLG80M, PLG80ME		

parrillas

específico del fabricante



código	970990	referencia	24848700
descripción	parrilla An 600mm P 400mm H 36mm acero cromado para horno anillo externo reforzado 7mm refuerzos longitudinales 4mm traviesas 1		
Para modelos:	E7P4+FE1, E7P4-VTR+FE1, E7P6+FE1, E7PQ4+FE1, E7PQ4+FE1+T, E7PQ6+FE1, E7PQ6+FE1+T, E9P4+FE1, E9P4P-VTR+FE1, E9P4-VTR+FE1, E9P6+FE1, E9PQ4+FE1, E9PQ4+FE1+T, E9PQ6+FE1, E9PQ6+FE1+T, G7F4+FE1, G7F4+FG1, G7F4E+FE1, G7F4E+FE1+A4, G7F4E+FG1, G7F4E+FG1+A4, G7F4P+FG1, G7F4P+FG1+AF1, G7F4PW+FE1, G7F4PW+FE1+AE, G7F4PW+FG1, G7F4PW+FG1+AE, G7F6+FE1, G7F6+FG1, G7F6E+FE1, G7F6E+FE1+A6, G7F6E+FG1, G7F6E+FG1+A4, G7F6E+FG1+A6, G7F6P+FG1, G7F6P+FG1+AF1, G7F6PW+FE1, G7F6PW+FE1+AE, G7F6PW+FG1, G7F6PW+FG1+AE, G7T4P2F+FG1, G7T4P4F+FG1, G7TP+FG1, G7TP2F+FG1, G9F4+FG1, G9F4E+FE1, G9F4E+FE1+A4, G9F4E+FG1, G9F4E+FG1+A4, G9F4P+FG1...(Otros modelos se puede ver en la tienda web)		

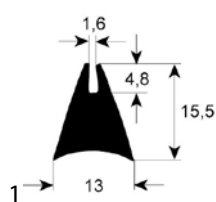
código	900473	referencia	23602100
descripción	junta de ventana perfil 1650 L 2250mm UE 1		
Para modelos:	FME10, FME10EP, FME10M, FME20, FME20M, FMG10, FMG10EP, FMG10M, FMG20, FMG20M, FPE12TURBO, FPG12, MM10EA, MM10EB, MM10GA, MM10GB, WAV-E12, WAV-E12T, WAV-E12TURBO, WAV-E20, WAV-G12, WAV-G20		

código	900881	referencia	N/A
descripción	junta de ventana perfil 1650 UE al metro		

juntas

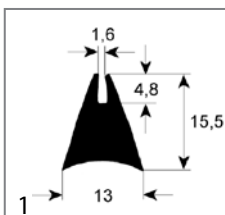
juntas térmicas

juntas para ventanas



código	900463	referencia	25594000
descripción	junta de ventana perfil 1650 L 1110mm UE 1		
Para modelos:	MM2-3EA, MM2-3EB		

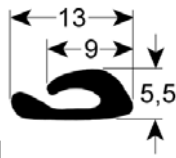
código	900469	referencia	14017
descripción	junta de ventana perfil 1880 L 1385mm UE 1		
Para modelos:	FC200GB		



código	900472	referencia	23601400
descripción	junta de ventana perfil 1650 L 1700mm UE 1		
Para modelos:	FME06M, FME6, FMG10M, FMG6, FMG6EP, FMG6M, FPE6TURBO, FPG6, MM06EA, MM06EB, MM06GA, MM06GB, WAV-E12, WAV-E5U, WAV-E6, WAV-E6T, WAV-E6TURBO, WAV-G5U, WAV-G6		

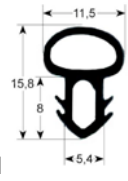
código	900470	referencia	14018		
descripción	junta de ventana perfil 1880 L 520mm UE 1				
Para modelos:	FC200GB				
accesorios para	900470	código	900471	referencia	14019
		junta de ventana perfil 1880 L 680mm UE 1			

código	900471	referencia	14019		
descripción	junta de ventana perfil 1880 L 680mm UE 1				
accesorios para	900471	código	900470	referencia	14018
		junta de ventana perfil 1880 L 520mm UE 1			




código	900882	referencia	14002
descripción	junta de ventana perfil 1880 UE al metro		

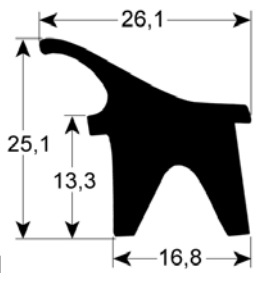
juntas para puertas



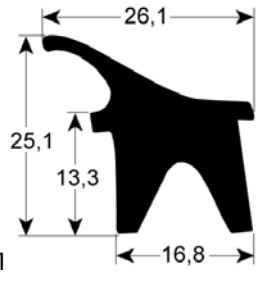
código	900112	referencia	31859000
descripción	junta de puerta perfil 2040 L 1800mm UE 1		
Para modelos:	E7P4+FE1, E7P4-VTR+FE, E7P4-VTR+FE1, E7P6+FE1, E7PQ4+FE+T, E7PQ4+FE1, E7PQ4+FE1+T, E7PQ6+FE+T, E7PQ6+FE1, E7PQ6+FE1+T, E9P4+FE1, E9P4+FES, E9P4P-VTR+FE1, E9P4-VTR+FE, E9P4-VTR+FE1, E9P4-VTR+FES, E9P6+FE1, E9P6+FES, E9PQ4+FE1, E9PQ4+FE1+T, E9PQ4+FES, E9PQ6+FE1, E9PQ6+FE1+T, E9PQ6+FES, G12F4H9+FGP, G12F4P9+FGP, G6F2B, G6F2B+A2, G6F4B, G6F4B+A4, G6F6B, G6F6B+A6, G7F4+FE, G7F4+FE1, G7F4+FES, G7F4+FG, G7F4+FG1, G7F4E+FE, G7F4E+FE+A4, G7F4E+FE1, G7F4E+FE1+A4, G7F4E+FG, G7F4E+FG+A4, G7F4E+FG1, G7F4E+FG1+A4, G7F4P+FG, G7F4P+FG+AF2, G7F4P+FG1, G7F4P+FG1+AF1, G7F4PW+FG1...(Otros modelos se puede ver en la tienda web)		



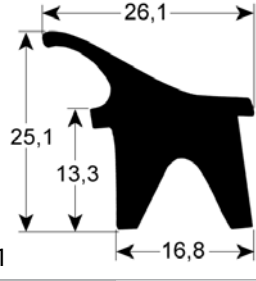
código	900625	referencia	N/A
descripción	junta de puerta perfil 2040 UE al metro		



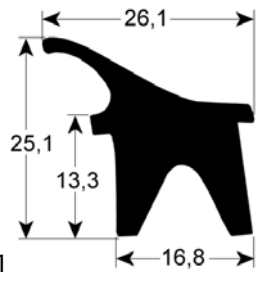
código	900464	referencia	23595800
descripción	junta de puerta perfil 2400 An 420mm L 645mm medidas exteriores UE 1		
Para modelos:	WAV-E5U, WAV-G5U		



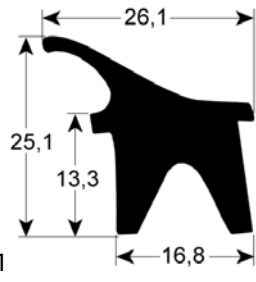
código	900467	referencia	23596700
descripción	junta de puerta perfil 2400 An 480mm L 650mm medidas exteriores UE 1		
Para modelos:	SNACK-E, SNACK-E-LS		



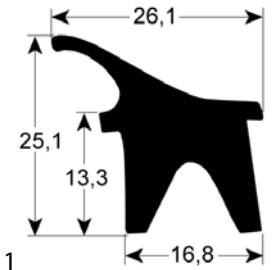
código	900465	referencia	23595200
descripción	junta de puerta perfil 2400 An 480mm L 700mm medidas exteriores UE 1		
Para modelos:	FPE6TURBO, FPG6, WAV-E6, WAV-E6T, WAV-E6TURBO, WAV-G6		



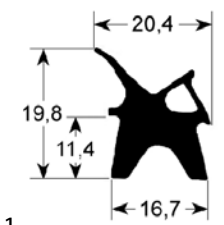
código	900468	referencia	23595600 25595623
descripción	junta de puerta perfil 2400 An 640mm L 800mm medidas exteriores UE 1		
Para modelos:	FME10, FME10EP, FME10M, FME20, FME20M, FMG10, FMG10EP, FMG10M, FMG20, FMG20M, MM10EA, MM10EB, MM10GA, WAV-E20, WAV-G20		



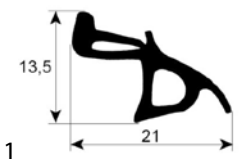
código	900475	referencia	14013
descripción	junta de puerta perfil 2400 An 685mm L 1465mm medidas exteriores UE 1		



código	900474	referencia	14014
descripción	junta de puerta perfil 2400 An 685mm L 805mm medidas exteriores UE 1		
Para modelos:	FC200GB		




código	900059	referencia	23595400
descripción	junta de puerta perfil 2410 UE al metro		




código	900230	referencia	22594400
descripción	junta de puerta perfil 2920 L 1400mm UE 1		
Para modelos:	E4F+FCD8, E4F+FCDQ8, G4F+FCD8, G4F+FSD8		


juntas de puerta con gancho de fijación



código	901301	referencia	22594300
descripción	junta de puerta An 540mm lado largo abierto H 270mm		
Para modelos:	E6P4+FE1, E6P6+FE1, E6PQ2H6+FE1, E6PQ2H6+FE1+T, E6PQ2P9+FE1, G6F2H6+FE1, G6F2H6+FG1, G6F2H9+FE1, G6F2H9+FG1, G6F2P6+FE1, G6F2P6+FG1, G6F2P9+FE1, G6F2P9+FG1, G6F3H12+FE1, G6F3H12+FG1, G6F4+FE1, G6F4+FE1+A4, G6F4+FG1, G6F4+FG1+A4, G6F4PW+FE1, G6F4PW+FE1+AE, G6F4PW+FG1, G6F4PW+FG1+AE, G6F6+FE1, G6F6+FE1+A6, G6F6+FG1, G6F6+FG1+A6, G6F6PW+FE1, G6F6PW+FE1+AE, G6F6PW+FG1, G6F6PW+FG1+AE		




código	901142	referencia	36594100
descripción	junta de puerta An 800mm con 6 ganchos de sujeción H 240mm		
Para modelos:	E6P6+TE, E6PQ2P9+TE, G6F2H9+T, G6F2H9+TE, G6F2P9+T, G6F2P9+TE, G6F3H12+T, G6F3H12+TE, G6F3H9+T, G6F6+T, G6F6+T+A6, G6F6+TE, G6F6+TE+A6, G6F6PW+T, G6F6PW+T+AE, G6F6PW+TE, G6F6PW+TE+AE		



código	900401	referencia	22594200
descripción	junta de puerta L 600mm An 300mm 3 lados lado largo abierto con 5 ganchos de sujeción		
Para modelos:	E7P4+FE1, E7P4-VTR+FE1, E7P6+FE1, E7PQ4+FE1, E7PQ4+FE1+T, E7PQ6+FE1, E7PQ6+FE1+T, E9P4+FE1, E9P4P-VTR+FE1, E9P4-VTR+FE1, E9P6+FE1, E9PQ4+FE1, E9PQ4+FE1+T, E9PQ6+FE1, E9PQ6+FE1+T, G4S+FCCN, G4S+FSGN, G6F2B, G6F2B+A2, G6F4+FE1, G6F4+FE1+A4, G6F4+FG1, G6F4+FG1+A4, G6F4B, G6F4B+A4, G6F6+FE1, G6F6+FE1+A6, G6F6+FG1, G6F6+FG1+A6, G6F6B, G6F6B+A6, G6S+FCCN, G6S+FSGN, G7F4+FE1, G7F4+FG1, G7F4E+FE1, G7F4E+FE1+A4, G7F4E+FG1, G7F4E+FG1+A4, G7F4P+FE1, G7F4P+FG1, G7F4P+FG1+AF1, G7F4PW+FE, G7F4PW+FE+AE, G7F4PW+FE1, G7F4PW+FE1+AE, G7F4PW+FG, G7F4PW+FG+AE, G7F6+FE1, G7F6+FG1, G7F6E+FE1... (Otros modelos se puede ver en la tienda web)		

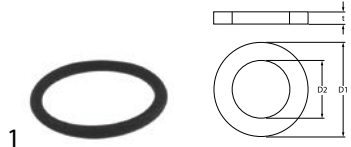
juntas tóricas

EPDM

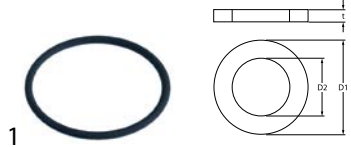


código	510408	referencia	35859500
descripción	junta tórica EPDM espesor 5.34mm int.ø 47mm UE 1 pzs		
Para modelos:	E9P10I, E9P10IA, E9P15I, E9P15IA, SE9P10I, SE9P10IA, SE9P15I, SE9P15IA		

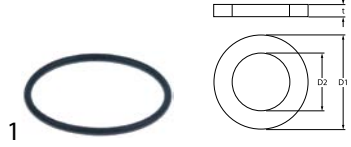
Viton



código	529186	referencia	45354800 45854800
descripción	junta tórica Viton espesor 3.53mm int.ø 47.63mm UE 1 pzs		
Para modelos:	E9F15-4M, E9F15-8M, E9F18-4M, E9F18-8M		

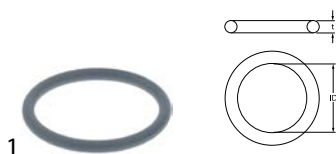


código	510245	referencia	22014800
descripción	junta tórica Viton espesor 3.53mm int.ø 50.8mm UE 1 pzs		



código	510243	referencia	22015000
descripción	junta tórica Viton espesor 3.53mm int.ø 55.56mm UE 1 pzs		

otros



código	519639	referencia	35859400
descripción	junta tórica espesor 5.5mm int.ø 53mm UE 1 pzs gris		
Para modelos:	E9P10D, E9P15D		

anillos de junta

juntas de silicona



código	542448	referencia	35859800
descripción	junta silicona 60x49x2 para grifo de vaciado 2"		
Para modelos:	E9P10D, E9P10I, E9P10IA, E9P15D, E9P15I, E9P15IA, G9P10D, G9P10DA, G9P10I, G9P10IA, G9P15D, G9P15DA, G9P15I, G9P15IA, LXE9P15I, SE9P10I, SE9P10IA, SE9P15I, SE9P15IA, SG9P10D, SG9P10DA, SG9P10I, SG9P10IA, SG9P15D, SG9P15DA, SG9P15I		



código	359721	referencia	23602800
descripción	junta silicona ø ext. 48mm int.ø 39.5mm espesor 5mm UE 1 pzs		
Para modelos:	FC100EM, FC100EP, FC100GEP, FC100GM, FC200EA, FC200EB, FC200GA, FC200GB, FC60EM, FC60EP, FC60GEP, FC60GM, FPE12TURBO, FPE6TURBO, FPG12, FPG6, WAV-E12, WAV-E12T, WAV-E12TURBO, WAV-E5U, WAV-E6, WAV-E6T, WAV-E6TURBO, WAV-G12, WAV-G5U, WAV-G6		

cordones de junta

plano



código	699208	referencia	31858600
descripción	junta de estopa fibra de vidrio tamaño 5x26mm L 1325m		
Para modelos:	E7P4+FE, E7P4-VTR+FE, E7P6+FE, E7PQ4+FE, E7TP+FE, E9P4+FE, E9P4-VTR+FE, E9P6+FE, E9PQ4+FE, G7F4+FE, G7F4+FG, G7F4E+FE, G7F4E+FG, G7F4P+FG, G7F6+T, G7T4P4F+FG, G7TP+FG, G7TP2F+FG, G9F4+FE, G9F4+FG, G9F4P+FG, G9F4P+FG+AF2, G9F4PW+FG, G9F4PW+FG+AE, G9F6+FG, G9F6P+FG, G9F6P+FG+AF2, G9F6PW+FG, G9F6PW+FG+AE, G9F8+2FE, G9F8+2FG, G9F8P+2FG, G9F8P+2FG+AF2, G9TP+FG, G9TP2F+FG, SE9PQ4+FE, SG9TP2F+FG		


muelles

muelles de torsión



código	693299	referencia	31878200
descripción	resorte de torsión ø 28.6mm L2 103mm espesor de hilo 3.6mm L1 45mm		
Para modelos:	E7PI, G7PD, G7PI		

resortes de compresión



código	101446	referencia	31878600
descripción	resorte de compresión ø 11mm L 6mm espesor de hilo 1.2mm		
Para modelos:	G7F2BE+A2, G7F2ME+A2, G7F4BE+A4, G7F4E+FE+A4, G7F4E+FE1+A4, G7F4E+FG+A4, G7F4E+FG1+A4, G7F4ME+A4, G7F6BE+A6, G7F6E+FE+A6, G7F6E+FE1+A6, G7F6E+FG+A4, G7F6E+FG1+A4, G7F6E+FG1+A6, G7F6E+T, G7F6ME+A6, G9F2ME, G9F2ME+A2, G9F4ME, G9F4ME+A4, G9F6E+FE1+A6, G9F6E+FG1+A6, G9F6ME, G9F6ME+A6		

manómetros



código	541062	referencia	31875700	
descripción	manómetro ø 63mm margen de presión 0 a 1bar empalme marca ajustable marmita rosca 1/4"			
Para modelos:	E7PI, E9P10I, E9P10IA, E9P15I, E9P15IA, G7PI, G9P10I, G9P10IA, G9P15I, G9P15IA, LXG9P15I, SE9P10I, SE9P10IA, SE9P15I, SE9P15IA, SG9P10I, SG9P10IA, SG9P15I			
repuestos para	541062			
	código	541130	referencia	—
		vidrio ø 58mm espesor 2mm		



válvulas y caños de pared

válvulas de bola

universal

válvulas de bola con maneta de mariposa



1

código	540658	referencia	32686300 32686900
descripción	válvula de bola empalme 3/4" H - 3/4" H DN20 longitud 69mm		
Para modelos:	9GL15+15M, 9GL15M, 9GL20+20M, 9GL20M, CPE40, CPG40, CPG40E, CPG80, CPG80E, E6F8-3M, E6F8-6M, E7F10-4B, E7F10-4BS, E7F10-4M, E7F10-4MS, E7F10-8B, E7F10-8BS, E7F10-8M, E7F10-8MS, E7F18-4M, E7F18-4MS, E7F18-8M, E7F18-8MS, E7F30-8M, E7F30-8MP, E9F15-4M, E9F15-8M, E9F18-4M, E9F18-8M, ELT12+12M, ELT12+12M-E, ELT12M, ELT12M-E, ELT15+15M, ELT15+15M-E, ELT15M, ELT15M-E, ELT18+18M, ELT18+18M-E, ELT18+18M-E224, ELT18M, ELT18M-E, ELT30M, G6CP6, G9BM4M, G9CP40, G9CP40-2, G9CP80, G9CP80-2, GL10+10M...(Otros modelos se puede ver en la tienda web)		

específico del fabricante

BERTO'S



1

código	514280	referencia	32696300
descripción	extensión válvula de bola		
Para modelos:	GL15+15M, GL15M, GL20+20M, GL20M		



1

código	540658	referencia	32686300 32686900
descripción	válvula de bola empalme 3/4" H - 3/4" H DN20 longitud 69mm		
Para modelos:	9GL15+15M, 9GL15M, 9GL20+20M, 9GL20M, CPE40, CPG40, CPG40E, CPG80, CPG80E, E6F8-3M, E6F8-6M, E7F10-4B, E7F10-4BS, E7F10-4M, E7F10-4MS, E7F10-8B, E7F10-8BS, E7F10-8M, E7F10-8MS, E7F18-4M, E7F18-4MS, E7F18-8M, E7F18-8MS, E7F30-8M, E7F30-8MP, E9F15-4M, E9F15-8M, E9F18-4M, E9F18-8M, ELT12+12M, ELT12+12M-E, ELT12M, ELT12M-E, ELT15+15M, ELT15+15M-E, ELT15M, ELT15M-E, ELT18+18M, ELT18+18M-E, ELT18+18M-E224, ELT18M, ELT18M-E, ELT30M, G6CP6, G9BM4M, G9CP40, G9CP40-2, G9CP80, G9CP80-2, GL10+10M...(Otros modelos se puede ver en la tienda web)		

válvulas de bola eléctricas



1

código	401233	referencia	10036
descripción	válvula de bola entrada 1/2" H salida 1/2" H 230V 50/60Hz modo operativo eléctrico An 60mm H 99mm cable 4 polos 2.5W 4 polos ciclo de trabajo 50%		

válvulas de cierre

universal



1

código	514374	referencia	31686800 31686800+31924800
descripción	válvula de cierre empalme 1/2" 1/2" frío		
Para modelos:	CPE40, CPG40, CPG40E, CPG80, CPG80E, E6CP3B, E6CP6B, E6CP6M, E6CPM, E6PL60B, E6PL60M, E9BR8, E9BR8-I, E9CP40, E9F15-4M, E9F15-8M, E9F18-4M, E9F18-8M, E9PL40M, E9PL80M, G6CP6, G9BM4M, G9BR8, G9BR8-I, G9CP40, G9CP40-2, G9CP80, G9CP80-2, LXE9BR8-I, LXG9BR8-I, PLE40BE, PLE40ME, PLE80BE, PLE80ME, SE9B-M4M, SE9BM8M, SE9BR8, SE9BR8-I, SE9CP40, SE9PL40M, SE9PL80M, SG9BM4M, SG9BR8, SG9BR8-I, SG9CP40, SG9CP80		

material de sujeción

tuercas

tuercas hexagonales

tuercas hexagonales métricas (sin norma)



1

código	107934	referencia	32811500
descripción	tuerca H 5mm rosca M14x1 EC 17		
Para modelos:	G6F2B, G6F2B+A2, G6F2H6+FE1, G6F2H6+FG1, G6F2P6+FE1, G6F-2P6+FG1, G6F4B, G6F4B+A4, G6F6B, G6F6B+A6, G7F2BP, G7F2MP, G7F4BP, G7F4MP, G7F4P+FG, G7F4P+FG+AF2, G7F4P+FG1, G7F4P+FG1+AF1, G7F6BP, G7F6MP, G7F6P+FG, G7F6P+FG+AF2, G7F6P+FG1, G7F6P+FG1+AF1, G7F6P+T, G7F6P+T+AF2, G7T4P2F+FG1, G7T4P2FB, G7T4P2FM, G7T4P4F+FG, G7T4P4F+FG1, G7T4P4FB, G7T4P4FM, G7TP+FG, G7TP2F+FG, G7TP2F+FG1, G7TP2F+T, G7TP2FM, G9F2MP, G9F4MP, G9F4P+FG, G9F4P+FG+AF2, G9F4P+FG1, G9F4P+FG1+AF1, G9F4PW+FG+AE, G9F6MP, G9F6P+FG, G9F6P+FG1, G9F6P+T, G9F-6P+T+AF2...(Otros modelos se puede ver en la tienda web)		



1

código	102680	referencia	31807600
descripción	tuerca rosca M6x0,75 H 2.6mm EC 8 latón UE 1 pzs tipo SEF 2		
Para modelos:	G6F2B, G6F2B+A2, G6F2M, G6F2M+A2, G6F4+FE1, G6F4+FE1+A4, G6F4+FG1, G6F4+FG1+A4, G6F4B, G6F4B+A4, G6F4M, G6F4M+A4, G6F6+FE1, G6F6+FE1+A6, G6F6+FG1, G6F6+FG1+A6, G6F6+T, G6F6+T+A6, G6F6+TE, G6F6+TE+A6, G6F6B, G6F6B+A6, G6F6M, G6F6M+A6, G7F2BE, G7F2BE+A2, G7F2ME, G7F2ME+A2, G7F4BE, G7F4BE+A4, G7F4E+FE, G7F4E+FE+A4, G7F4E+FE1, G7F4E+FE1+A4, G7F4E+FG, G7F4E+FG+A4, G7F4E+FG1, G7F4E+FG1+A4, G7F4ME, G7F4ME+A4, G7F6BE, G7F6BE+A6, G7F6E+FE, G7F6E+FE+A6, G7F6E+FE1, G7F6E+FE1+A6, G7F6E+FG, G7F6E+FG+A4, G7F6E+FG+A6, G7F6E+FG1...(Otros modelos se puede ver en la tienda web)		



1

código	102067	referencia	22290900
descripción	tuerca rosca M8x1 H 3mm latón UE 1 pzs tipo SEF 1		
Para modelos:	G2FS4, G4F+FCD8, G4F+FSD8, G4FD8, G6F2H6+FG1, G6F2P6+FG1, G6F4+FG1, G6F4+FG1+A4, G6F4PW+FG1, G6F4PW+FG1+AE, G6F6+FG1, G6F6+FG1+A6, G6F6PW+FG1, G6F6PW+FG1+AE, G7F4+FG1, G7F4E+FG1, G7F4E+FG1+A4, G7F4P+FG1, G7F4P+FG1+AF1, G7F4PW+FG1, G7F4PW+FG1+AE, G7F6+FG1, G7F6E+FG1, G7F6E+FG1+A4, G7F6E+FG1+A6, G7F6P+FG1, G7F6P+FG1+AF1, G7F6PW+FG1, G7F6PW+FG1+AE, G7T4P2F+FG1, G7T4P4F+FG1, G7TP+FG1, G7TP2F+FG1, G9F4+FG1, G9F4E+FG1, G9F4E+FG1+A4, G9F4P+FG1, G9F4P+FG1+AF1, G9F4PW+FG1, G9F4PW+FG1+AE, G9F6+FG1, G9F6E+FG1, G9F6E+FG1+A6, G9F6P+FG1, G9F6PW+FG1, G9F6PW+FG1+AE, G9F8+2FG1, G9F8P+2FG1, G9TP+FG1, G9TP2F+FG1		

consumibles

sellantes y pegamentos

silicona de alta temperatura



1

código	890050	referencia	30951000
descripción	silicone de alta temperatura NOVASIL 576 reticulación de acetato -40 a +265°C T máx 280°C antracita cartucho 310ml		
descripción	<p>Novasil 556 - cartucho 310ml - antracita</p> <p>Fue desarrollado para aplicaciones en la industria de los electrodomésticos</p> <ul style="list-style-type: none"> - Pegado de cristales interiores de hornos - Pegado de soportes en ángulo para paneles de cocinas, cristales de hornos, tiradores - Colocación de juntas elásticas, por ej. en puertas de hornos <p>Resistencia a temperaturas: -40°C a +265°C</p>		

A			
accesorios eléctricos	38		
anillos de junta	104		
aparatos de mando y aviso	24		
B			
bisagras para hornos	93		
bombas	38		
bombas de salida	38		
bombillas incandescentes	25		
boquillas de gas	78		
C			
cables de encendido	53		
centralitas de gas automáticas	47		
cierres angulares	91		
cierres de enganche	91		
cierres de palanca	91		
cierres de pestillo espagnolette	92		
clips para bulbo	19		
conmutadores de levas	21		
consumibles	106		
contactores	30		
controladores electrónicos	32		
cordones de junta	104		
E			
electródos	35		
encendedores piezoeléctricos	54		
G			
grifos de gas	38		
I			
interruptores de encendido	55		
interruptores de sistema ROLD	21		
interruptores posicionales	21		
interruptores pulsantes y pulsadores	20		
interruptores y pulsadores	20		
interruptores/pulsadores basculantes	20		
J			
juntas de puerta con gancho de fijación	103		
juntas para puertas	102		
juntas para ventanas	101		
juntas térmicas	101		
juntas tóricas	103		
L			
lámparas	24		
lámparas de señalización	24		
lámparas de señalización completas	24		
		lámparas halógenas	26
		lámparas para hornos	26
M			
		material de sujeción	105
		microinterruptores	20
		motores de aire caliente	36
P			
		parrillas	101
		pilotos de encendido	47
		placas de cocción	12
		presostatos	35
Q			
		quemadores de cocina	59
		quemadores de gas	59
		quemadores tubulares	74, 77
R			
		radiadores cerámicos	8
		reguladores de energía	12
		rejillas y rieles guía	100
		relés	30
		relés de temporización	31
		resistencias	3
		resistencias circulación de aire	9
		resistencias de cuarzo	8
		resistencias de inmersión	8
		resistencias fry top	7
		resistencias para baño maría	3
		resistencias para calentadores de patatas fritas	3
		resistencias para cuecepasta	7
		resistencias para freidora	3
		resistencias para grill de contacto	6
		resistencias para hornos	3
		resistencias para plancha grills	5
		resistencias para salamandras / tostadores de pan	7
		resistencias para sartenes basculantes	6
		resistencias radiantes	11
		resortes de fijación	19
		retén	91
S			
		sellantes y pegamentos	106
		señalizadores de alarma	29
		sensores	33
		sensores universales	33
		silicona	106
		silicona de alta temperatura	106
		sondas de temperatura	33

T

temporizadores	29
temporizadores de programa	29
temporizadores mecánicos	29
terminales	38
termopares	56
termostatos	12
termostatos de regulación	12, 18
termostatos de seguridad	16
termostatos para gas	41
transformadores	32
tuercas	105
tuercas hexagonales	105

U

unidades de encendido	55
-----------------------	----

V

válvulas de bola	105
válvulas de bola eléctricas	35, 105
válvulas de cierre	105
válvulas de control de gas	44
válvulas magnéticas	34
válvulas y caños de pared	105
ventilador axial	35
ventiladores	35
ventiladores de aire caliente	37