



**GAS**



**ELEKTRO**



**WASSER**



**MECHANIK**



**WERKZEUG**

Ersatzteile passend für

**PALUX**

Das komplette Sortiment finden Sie immer aktuell im GEV-Webshop

# Hersteller-Kataloge

Für jeden Hersteller die wichtigsten Ersatz- und Zubehörteile übersichtlich zusammengestellt



- ✓ **Komplettes Sortiment und alle Gerätedaten immer aktuell im GEV-Webshop**
- ✓ **Alphabetischer Index am Ende des Katalog**

## GEV-Webshop

[www.gev-online.de](http://www.gev-online.de)

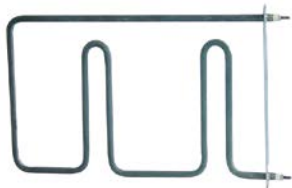
[www.gev-online.ch](http://www.gev-online.ch)



- 🔍 Artikel als Favoriten markieren
- 🔍 Einloggen mit E-Mail-Adresse und gewohntem Passwort
- 🔍 Komfort-Bestellung – mehrere Artikel gleichzeitig in den Warenkorb legen
- 🔍 Sofort Artikel suchen ohne Anmeldung


# Heizkörper

## Heizkörper für Backöfen




1

<b>GEV-Nr.</b>	416448	<b>Vergl.-Nr.</b>	637742
<b>Beschreibung</b>	Heizkörper 1275W 230V L 325mm B 202mm FL 225mm FB 20mm LA 219mm Rohr ø 8.5mm HK 1 Loch ø 5.5mm Anschluss M4 EP unten Rechteckflansch Trockenheizkörper Backofen		
<b>Für Modelle:</b>	541869, 638625		




1

<b>GEV-Nr.</b>	415787	<b>Vergl.-Nr.</b>	290718
<b>Beschreibung</b>	Heizkörper 1450W 400V HK 1 L 502mm B 455mm L1 75mm L2 427mm B1 357mm B2 98mm BA 90mm Gewinde M14x1,5 Rohr ø 8.5mm Anschluss M4 EP unten-außen 2-Lochbefestigung		
<b>Für Modelle:</b>	Maxima-Elektro-Backofen-700-850, Maxima-Elektro-Backofen-850		








1


<b>GEV-Nr.</b>	415570	<b>Vergl.-Nr.</b>	731811
<b>Beschreibung</b>	Heizkörper 1500W 230V L 470mm B 200mm FL 225mm FB 20mm LA 214mm Rohr ø 8.3mm HK 1 Loch ø 6mm Anschluss M4 EP unten Rechteckflansch Trockenheizkörper Backofen		
<b>Für Modelle:</b>	730416		








1

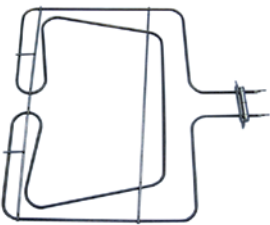
<b>GEV-Nr.</b>	415786	<b>Vergl.-Nr.</b>	290696	
<b>Beschreibung</b>	Heizkörper 1500W 380V HK 1 L 432mm B 392mm L1 135mm L2 302mm B1 322mm B2 70mm BA 61mm Gewinde M14x1,5 Rohr ø 8.6mm Anschluss M4 EP oben-innen Trockenheizkörper Backofen 2-Lochbefestigung			
<b>Für Modelle:</b>	Maxima-Elektro-Backofen-700-850, Maxima-Elektro-Backofen-850			
<b>Zubehör für</b>	415786			
	<b>GEV-Nr.</b>	510417	<b>Vergl.-Nr.</b>	—
	Flachdichtung Fiber AD ø 20mm ID ø 14mm Materialstärke 2mm VPE 1 Stück			

<b>Zubehör für</b>	415786			
	<b>GEV-Nr.</b>	520228	<b>Vergl.-Nr.</b>	—
	Zahnscheibe ID ø 15.3mm AD ø 24mm Stahl VPE 1 Stück für Gewinde M14			
	<b>GEV-Nr.</b>	520230	<b>Vergl.-Nr.</b>	—
	Mutter Gewinde M14x1,5 H 5mm SW 19 Stahl verzinkt VPE 1 Stück			
	<b>GEV-Nr.</b>	521101	<b>Vergl.-Nr.</b>	—
	Mutter Gewinde M14x1,5 H 5mm SW 19 CNS VPE 1 Stück			
	<b>GEV-Nr.</b>	550262	<b>Vergl.-Nr.</b>	—
	Flachdichtung Kupfer AD ø 20mm ID ø 14mm Materialstärke 2mm			




1

<b>GEV-Nr.</b>	415785	<b>Vergl.-Nr.</b>	290688	
<b>Beschreibung</b>	Heizkörper 1500W 380V HK 1 L 505mm B 463mm L1 75mm L2 430mm B1 357mm B2 98mm BA 90mm Gewinde M14x1,5 Rohr ø 8.5mm Anschluss M4 EP oben-außen Trockenheizkörper 2-Lochbefestigung			
<b>Für Modelle:</b>	Maxima-Elektro-Backofen-700-850, Maxima-Elektro-Backofen-850			
<b>Ersatzteile für</b>	415785			
	<b>GEV-Nr.</b>	510417	<b>Vergl.-Nr.</b>	—
	Flachdichtung Fiber AD ø 20mm ID ø 14mm Materialstärke 2mm VPE 1 Stück			
<b>Zubehör für</b>	415785			
	<b>GEV-Nr.</b>	520228	<b>Vergl.-Nr.</b>	—
	Zahnscheibe ID ø 15.3mm AD ø 24mm Stahl VPE 1 Stück für Gewinde M14			
	<b>GEV-Nr.</b>	520230	<b>Vergl.-Nr.</b>	—
	Mutter Gewinde M14x1,5 H 5mm SW 19 Stahl verzinkt VPE 1 Stück			
	<b>GEV-Nr.</b>	521101	<b>Vergl.-Nr.</b>	—
	Mutter Gewinde M14x1,5 H 5mm SW 19 CNS VPE 1 Stück			
	<b>GEV-Nr.</b>	550262	<b>Vergl.-Nr.</b>	—
	Flachdichtung Kupfer AD ø 20mm ID ø 14mm Materialstärke 2mm			




1

<b>GEV-Nr.</b>	415995	<b>Vergl.-Nr.</b>	150673
<b>Beschreibung</b>	Heizkörper 1500W 400V HK 1 L 460mm B 484mm L1 107mm L2 360mm B1 211mm B2 62mm FL 104mm FB 32mm LA 96/39mm Loch ø 4mm Rohr ø 6.4mm Anschluss Flachstecker 6,3mm AL 51mm Kippflansch Trockenheizkörper		
<b>Für Modelle:</b>	00068x, 00099x, 00121x, 00149x, 00183x, 001864, 002046, 002682, 003131, 00314x, 750026, 750034, 750042, 750050, 750069, 750077, 750085, 750093, 750107, 750115		









2

<b>GEV-Nr.</b>	415810	<b>Vergl.-Nr.</b>	290750
<b>Beschreibung</b>	Heizkörper 1500W 400V HK 1 L 495mm B 635mm L1 75mm L2 420mm B1 515mm B2 120mm BA 100mm Gewinde M14x1,5 Rohr ø 8.5mm Anschluss M4 EP oben-außen 2-Lochbefestigung		
<b>Für Modelle:</b>	Maxima-Elektro-Backofen-700-850, Maxima-Elektro-Backofen-850		








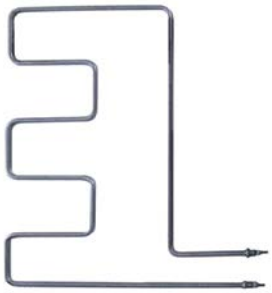
1

<b>GEV-Nr.</b>	415788	<b>Vergl.-Nr.</b>	290726	
<b>Beschreibung</b>	Heizkörper 1700W 380V HK 1 L 475mm B 386mm L1 140mm L2 295mm L3 40mm B1 320mm B2 66mm BA 58mm Gewinde M14x1,5 Rohr ø 8.5mm Anschluss M4 EP unten-innen Trockenheizkörper 2-Lochbefestigung			
<b>Für Modelle:</b>	Maxima-Elektro-Backofen-700-850, Maxima-Elektro-Backofen-850			
<b>Zubehör für</b>	415788			
	<b>GEV-Nr.</b>	510417	<b>Vergl.-Nr.</b>	—
	Flachdichtung Fiber AD ø 20mm ID ø 14mm Materialstärke 2mm VPE 1 Stück			
	<b>GEV-Nr.</b>	520228	<b>Vergl.-Nr.</b>	—
	Zahnscheibe ID ø 15.3mm AD ø 24mm Stahl VPE 1 Stück für Gewinde M14			
	<b>GEV-Nr.</b>	520230	<b>Vergl.-Nr.</b>	—
	Mutter Gewinde M14x1,5 H 5mm SW 19 Stahl verzinkt VPE 1 Stück			
	<b>GEV-Nr.</b>	521101	<b>Vergl.-Nr.</b>	—
	Mutter Gewinde M14x1,5 H 5mm SW 19 CNS VPE 1 Stück			
	<b>GEV-Nr.</b>	550262	<b>Vergl.-Nr.</b>	—
	Flachdichtung Kupfer AD ø 20mm ID ø 14mm Materialstärke 2mm			







1


<b>GEV-Nr.</b>	415812	<b>Vergl.-Nr.</b>	290777	
<b>Beschreibung</b>	Heizkörper 1700W 400V HK 1 L 495mm B 635mm L1 75mm L2 420mm B1 515mm B2 120mm BA 110mm Gewinde M14x1,5 Rohr ø 8.5mm Anschluss M4 EP unten-außen Trockenheizkörper 2-Lochbefestigung			
<b>Für Modelle:</b>	Maxima-Elektro-Backofen-700-850, Maxima-Elektro-Backofen-850			
<b>Zubehör für</b>	415812			
	<b>GEV-Nr.</b>	510417	<b>Vergl.-Nr.</b>	—
	Flachdichtung Fiber AD ø 20mm ID ø 14mm Materialstärke 2mm VPE 1 Stück			
	<b>GEV-Nr.</b>	520228	<b>Vergl.-Nr.</b>	—
	Zahnscheibe ID ø 15.3mm AD ø 24mm Stahl VPE 1 Stück für Gewinde M14			
	<b>GEV-Nr.</b>	520230	<b>Vergl.-Nr.</b>	—
	Mutter Gewinde M14x1,5 H 5mm SW 19 Stahl verzinkt VPE 1 Stück			
	<b>GEV-Nr.</b>	521101	<b>Vergl.-Nr.</b>	—
	Mutter Gewinde M14x1,5 H 5mm SW 19 CNS VPE 1 Stück			
	<b>GEV-Nr.</b>	550262	<b>Vergl.-Nr.</b>	—
	Flachdichtung Kupfer AD ø 20mm ID ø 14mm Materialstärke 2mm			

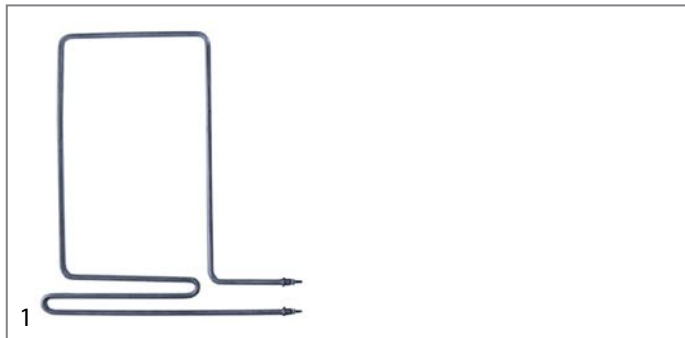


1

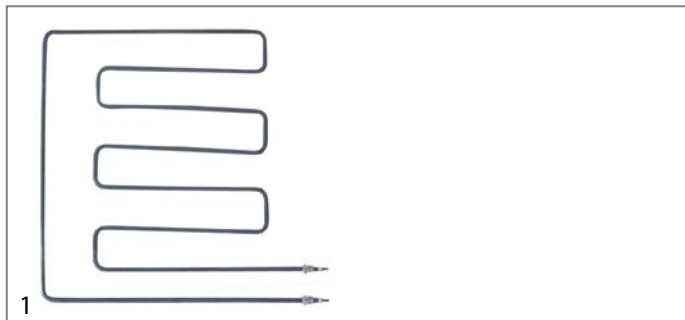
<b>GEV-Nr.</b>	415811	<b>Vergl.-Nr.</b>	290769	
<b>Beschreibung</b>	Heizkörper 1700W 400V L 447mm B 540mm L1 137mm L2 310mm B1 474mm B2 66mm BA 58mm Gewinde M14x1,5 Rohr ø 8.5mm Anschluss M4 EP oben-innen 2-Lochbefestigung			
<b>Für Modelle:</b>	Maxima-Elektro-Backofen-700-850, Maxima-Elektro-Backofen-850			
<b>Zubehör für</b>	415811			
	<b>GEV-Nr.</b>	510417	<b>Vergl.-Nr.</b>	—
	Flachdichtung Fiber AD ø 20mm ID ø 14mm Materialstärke 2mm VPE 1 Stück			
	<b>GEV-Nr.</b>	520228	<b>Vergl.-Nr.</b>	—
	Zahnscheibe ID ø 15.3mm AD ø 24mm Stahl VPE 1 Stück für Gewinde M14			
	<b>GEV-Nr.</b>	520230	<b>Vergl.-Nr.</b>	—
	Mutter Gewinde M14x1,5 H 5mm SW 19 Stahl verzinkt VPE 1 Stück			
	<b>GEV-Nr.</b>	521101	<b>Vergl.-Nr.</b>	—
	Mutter Gewinde M14x1,5 H 5mm SW 19 CNS VPE 1 Stück			

Tabellenfortsetzung auf der nächsten Seite

<b>Zubehör für</b>	415811			
	GEV-Nr.	550262	Vergl.-Nr.	—
Flachdichtung Kupfer AD ø 20mm ID ø 14mm Materialstärke 2mm				














<b>GEV-Nr.</b>	415813	<b>Vergl.-Nr.</b>	290785	
<b>Beschreibung</b>	Heizkörper 1950W 400V HK 1 L 467mm B 520mm L1 140mm L2 290mm L3 37mm B1 465mm B2 55mm BA 45mm Gewinde M14x1,5 Rohr ø 8.5mm Anschluss M4 EP unten-innen Trockenheizkörper 2-Lochbefestigung			
<b>Für Modelle:</b>	Maxima-Elektro-Backofen-700-850, Maxima-Elektro-Backofen-850			
<b>Zubehör für</b>	415813			
	GEV-Nr.	510417	Vergl.-Nr.	—
Flachdichtung Fiber AD ø 20mm ID ø 14mm Materialstärke 2mm VPE 1 Stück				
	GEV-Nr.	520228	Vergl.-Nr.	—
Zahnscheibe ID ø 15.3mm AD ø 24mm Stahl VPE 1 Stück für Gewinde M14				
	GEV-Nr.	521101	Vergl.-Nr.	—
Mutter Gewinde M14x1,5 H 5mm SW 19 CNS VPE 1 Stück				
	GEV-Nr.	550262	Vergl.-Nr.	—
Flachdichtung Kupfer AD ø 20mm ID ø 14mm Materialstärke 2mm				



<b>GEV-Nr.</b>	416447	<b>Vergl.-Nr.</b>	637734	
<b>Beschreibung</b>	Heizkörper 2450W 230V HK 1 L 495mm B 510mm L1 65mm L2 430mm B1 440mm B2 70mm BA 62mm Gewinde M14x1,5 Rohr ø 8.5mm Anschluss M4 EP oben Trockenheizkörper 2-Lochbefestigung			
<b>Für Modelle:</b>	541869, 638625			
<b>Zubehör für</b>	416447			
	GEV-Nr.	510417	Vergl.-Nr.	—
Flachdichtung Fiber AD ø 20mm ID ø 14mm Materialstärke 2mm VPE 1 Stück				
	GEV-Nr.	520228	Vergl.-Nr.	—
Zahnscheibe ID ø 15.3mm AD ø 24mm Stahl VPE 1 Stück für Gewinde M14				
	GEV-Nr.	521101	Vergl.-Nr.	—
Mutter Gewinde M14x1,5 H 5mm SW 19 CNS VPE 1 Stück				
	GEV-Nr.	550262	Vergl.-Nr.	—
Flachdichtung Kupfer AD ø 20mm ID ø 14mm Materialstärke 2mm				




## Heizkörper für Bain-Maries







<b>GEV-Nr.</b>	415420	<b>Vergl.-Nr.</b>	290653	
<b>Beschreibung</b>	Heizkörper 1500W 220V HK 1 L 443mm B 114mm Anschluss M4 Rohr ø 8.5mm 2-Lochbefestigung Gewinde M14x1,5 H 22mm BA 105mm			
<b>Für Modelle:</b>	Maxima-Elektro-Bain-Marie-700-850, Maxima-Elektro-Bain-Marie-850			
<b>Zubehör für</b>	415420			
	GEV-Nr.	510417	Vergl.-Nr.	—
Flachdichtung Fiber AD ø 20mm ID ø 14mm Materialstärke 2mm VPE 1 Stück				
	GEV-Nr.	520228	Vergl.-Nr.	—
Zahnscheibe ID ø 15.3mm AD ø 24mm Stahl VPE 1 Stück für Gewinde M14				
	GEV-Nr.	520230	Vergl.-Nr.	—
Mutter Gewinde M14x1,5 H 5mm SW 19 Stahl verzinkt VPE 1 Stück				
	GEV-Nr.	521101	Vergl.-Nr.	—
Mutter Gewinde M14x1,5 H 5mm SW 19 CNS VPE 1 Stück				
	GEV-Nr.	550262	Vergl.-Nr.	—
Flachdichtung Kupfer AD ø 20mm ID ø 14mm Materialstärke 2mm				

<b>GEV-Nr.</b>	415421	<b>Vergl.-Nr.</b>	290661	
<b>Beschreibung</b>	Heizkörper 1500W 220V HK 1 L 445mm B 135mm Anschluss M4 Rohr ø 8.5mm 2-Lochbefestigung Gewinde M14x1,5 Tauchheizkörper L1 20mm L2 50mm L3 380mm B1 20mm B2 117mm BA 129mm			
<b>Für Modelle:</b>	Maxima-Elektro-Bain-Marie-700-850, Maxima-Elektro-Bain-Marie-850			
<b>Ersatzteile für</b>	415421			
	GEV-Nr.	510407	Vergl.-Nr.	—
Flachdichtung Fiber AD ø 78mm ID ø 60mm Materialstärke 2mm für Heizkörper für Gewinde 2" VPE 1 Stück				
<b>Zubehör für</b>	415421			
	GEV-Nr.	510417	Vergl.-Nr.	—
Flachdichtung Fiber AD ø 20mm ID ø 14mm Materialstärke 2mm VPE 1 Stück				
	GEV-Nr.	520228	Vergl.-Nr.	—
Zahnscheibe ID ø 15.3mm AD ø 24mm Stahl VPE 1 Stück für Gewinde M14				
	GEV-Nr.	520230	Vergl.-Nr.	—
Mutter Gewinde M14x1,5 H 5mm SW 19 Stahl verzinkt VPE 1 Stück				
	GEV-Nr.	521101	Vergl.-Nr.	—
Mutter Gewinde M14x1,5 H 5mm SW 19 CNS VPE 1 Stück				
	GEV-Nr.	521103	Vergl.-Nr.	—
Mutter Gewinde M4 H 3mm SW 7 Messing VPE 20 Stück				
	GEV-Nr.	521104	Vergl.-Nr.	—
Beilagscheibe ID ø 4.3mm AD ø 8mm Materialstärke 0.5mm Messing VPE 20 Stück für Gewinde M4				

Tabellenfortsetzung auf der nächsten Seite





<b>Zubehör für</b>	415421			
	GEV-Nr.	550262	Vergl.-Nr.	—
	Flachdichtung Kupfer AD ø 20mm ID ø 14mm Materialstärke 2mm			
	GEV-Nr.	560111	Vergl.-Nr.	—
	Unterlegscheibe ID ø 4.3mm AD ø 9mm Materialstärke 0.8mm CNS VPE 20 Stück DIN 125A für Gewinde M4			
	GEV-Nr.	560131	Vergl.-Nr.	—
	Sechskantmutter Gewinde M4 H 3.2mm SW 7 CNS DIN/ISO DIN 934 / ISO 4032/8673 VPE 20 Stück			


	1			
<b>GEV-Nr.</b>	415434	<b>Vergl.-Nr.</b>	056928	
<b>Beschreibung</b>	Heizkörper 1500W 230V HK 1 L 342mm B 79mm AL 14mm Anschluss Flachstecker 6,3mm Rohr ø 8.5mm 2-Lochbefestigung Gewinde M14x1,5 Tauchheizkörper H 29mm BA 72mm			
<b>Für Modelle:</b>	614009, 614106, 614404, 624004, 624101, 627100, Bain-Marie-614, Bain-Marie-624, Bain-Marie-626			
<b>Zubehör für</b>	415434			
	GEV-Nr.	510417	Vergl.-Nr.	—
	Flachdichtung Fiber AD ø 20mm ID ø 14mm Materialstärke 2mm VPE 1 Stück			
	GEV-Nr.	520228	Vergl.-Nr.	—
	Zahnscheibe ID ø 15.3mm AD ø 24mm Stahl VPE 1 Stück für Gewinde M14			
	GEV-Nr.	520230	Vergl.-Nr.	—
	Mutter Gewinde M14x1,5 H 5mm SW 19 Stahl verzinkt VPE 1 Stück			
	GEV-Nr.	521101	Vergl.-Nr.	—
	Mutter Gewinde M14x1,5 H 5mm SW 19 CNS VPE 1 Stück			
	GEV-Nr.	550262	Vergl.-Nr.	—
	Flachdichtung Kupfer AD ø 20mm ID ø 14mm Materialstärke 2mm			

## Heizkörper für Bratpfannen

	1		
<b>GEV-Nr.</b>	416898	<b>Vergl.-Nr.</b>	501808
<b>Beschreibung</b>	Heizkörper 1600W 230V L 435mm B 110mm Anschluss Flachstecker 6,3mm Rohr ø 6.3mm H 93mm Anschlussabstand 104mm		
<b>Für Modelle:</b>	502650, 688290, Vario-Braeter-400		

	1		
<b>GEV-Nr.</b>	417650	<b>Vergl.-Nr.</b>	501816
<b>Beschreibung</b>	Heizkörper 3500W 230V HK 1 L 430mm B 245mm Anschluss Flachstecker 6,3mm Rohr ø 6.3mm 2.Generation		
<b>Für Modelle:</b>	502707, 686328, Vario-Braeter-600		

	1		
<b>GEV-Nr.</b>	416899	<b>Vergl.-Nr.</b>	501816 old
<b>Beschreibung</b>	Heizkörper 3500W 230V HK 1 L 430mm B 245mm Anschluss Flachstecker 6,3mm Rohr ø 8.5mm 1. Generation		

	1		
<b>GEV-Nr.</b>	416902	<b>Vergl.-Nr.</b>	516392
<b>Beschreibung</b>	Heizkörper 4500W 230V		
<b>Für Modelle:</b>	516678, 639087, 699063, Vario-Braeter-plus		

## Heizkörper für Fritteusen


### Anschluss am Rand

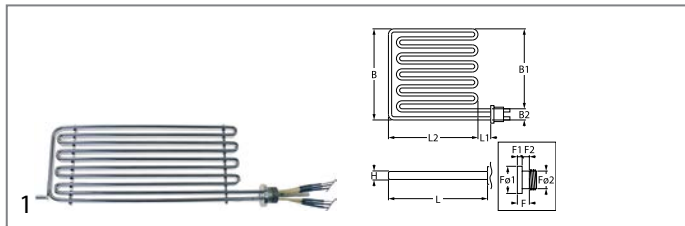
### mit Gewinde



	1			
<b>GEV-Nr.</b>	416909	<b>Vergl.-Nr.</b>	100056 257001	
<b>Beschreibung</b>	Heizkörper 6000W 230/400V HK 3 L 300mm B 185mm H 22mm FL 20mm Flanschlänge 1 9mm Flanschlänge 2 11mm Fø1 51mm Fø2 36mm TH ø 4mm THL 280/300mm THA 2 L1 15mm L2 285mm B1 162mm B2 23mm Gewinde M36x1,5 Windungen 5 Kabellänge 650mm Drehflansch Tauchheizkörper für Fritteuse/Nudelkocher			
<b>Für Modelle:</b>	502200, 502308, 601004, 601209, 601403, 602000, 602205, 602280, 603201, 649554, 649562, 650943, 650951, 686336, 688339, 688347, 688355, 721468, 722588, Fritteuse-365, Topline-Fritteuse			
<b>Zubehör für</b>	416909			
	GEV-Nr.	521004	Vergl.-Nr.	264849
	Sechskantmutter Gewinde M36x1,5 SW 46 H 14mm Messing			
	GEV-Nr.	550673	Vergl.-Nr.	262153
	Flachdichtung PTFE D1 ø 46mm D2 ø 36/38,2mm Materialstärke 5mm VPE 1 Stück EP außen			
	GEV-Nr.	550674	Vergl.-Nr.	261033
	Flachdichtung PTFE AD ø 46mm ID ø 36mm Materialstärke 4mm VPE 1 Stück EP innen			

Tabellenfortsetzung auf der nächsten Seite

<b>Zubehör für</b>	416909		
	<b>GEV-Nr.</b>	692060	<b>Vergl.-Nr.</b> 262161
	Haltering Messing H 10mm ID ø 36mm AD ø 50mm		




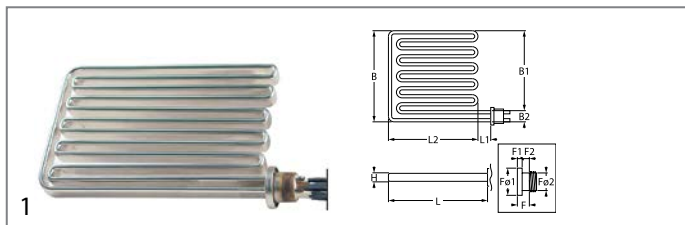
<b>GEV-Nr.</b>	416906	<b>Vergl.-Nr.</b>	542326 618411 852716
----------------	--------	-------------------	----------------------------

**Beschreibung** Heizkörper 7000W 230/400V HK 3 EP links L 458mm B 178mm H 22mm FL 20mm Flanschlänge 1 9.8mm Flanschlänge 2 9.7mm Fø1 51mm Fø2 36mm TH ø 5.5mm THL 180/270mm THA 2 L1 43mm L2 415mm B1 155mm B2 23mm Gewinde M36x1,5 Windungen 4 Kabellänge 650mm Drehflansch Tauchheizkörper für Fritteuse/Nudelkocher AL 75mm

**Für Modelle:** 503010, 503150, 517887, 637564, 657735, 686298, 688428, 700673, 702560

<b>Zubehör für</b>	416906		
--------------------	--------	--	--

	<b>GEV-Nr.</b>	521004	<b>Vergl.-Nr.</b> 264849
	Sechskantmutter Gewinde M36x1,5 SW 46 H 14mm Messing		
	<b>GEV-Nr.</b>	550673	<b>Vergl.-Nr.</b> 262153
	Flachdichtung PTFE D1 ø 46mm D2 ø 36/38,2mm Materialstärke 5mm VPE 1 Stück EP außen		
	<b>GEV-Nr.</b>	550674	<b>Vergl.-Nr.</b> 261033
	Flachdichtung PTFE AD ø 46mm ID ø 36mm Materialstärke 4mm VPE 1 Stück EP innen		
	<b>GEV-Nr.</b>	692060	<b>Vergl.-Nr.</b> 262161
	Haltering Messing H 10mm ID ø 36mm AD ø 50mm		







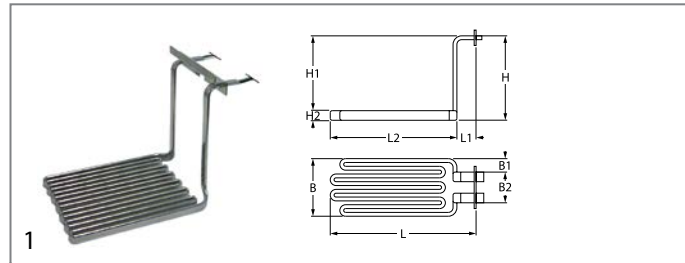
<b>GEV-Nr.</b>	416910	<b>Vergl.-Nr.</b>	602051
----------------	--------	-------------------	--------

**Beschreibung** Heizkörper 8000W 230/400V HK 3 L 300mm B 185mm H 22mm FL 20mm Flanschlänge 1 9mm Flanschlänge 2 11mm Fø1 51mm Fø2 36mm TH ø 4mm THL 280/300mm THA 2 L1 15mm L2 285mm B1 162mm B2 23mm Gewinde M36x1,5 Windungen 5 Kabellänge 650mm Drehflansch Tauchheizkörper Nudelkocher

**Für Modelle:** 502200, 502308, 601004, 601209, 601403, 602000, 602205, 602280, 649554, 649562, 650943, 650951, 686336, 688339, 688347, 688355, 699047, 699055, 750255, Fritteuse-365, Topline-Fritteuse

<b>Zubehör für</b>	416910		
--------------------	--------	--	--

	<b>GEV-Nr.</b>	521004	<b>Vergl.-Nr.</b> 264849
	Sechskantmutter Gewinde M36x1,5 SW 46 H 14mm Messing		
	<b>GEV-Nr.</b>	550673	<b>Vergl.-Nr.</b> 262153
	Flachdichtung PTFE D1 ø 46mm D2 ø 36/38,2mm Materialstärke 5mm VPE 1 Stück EP außen		
	<b>GEV-Nr.</b>	550674	<b>Vergl.-Nr.</b> 261033
	Flachdichtung PTFE AD ø 46mm ID ø 36mm Materialstärke 4mm VPE 1 Stück EP innen		
	<b>GEV-Nr.</b>	692060	<b>Vergl.-Nr.</b> 262161
	Haltering Messing H 10mm ID ø 36mm AD ø 50mm		

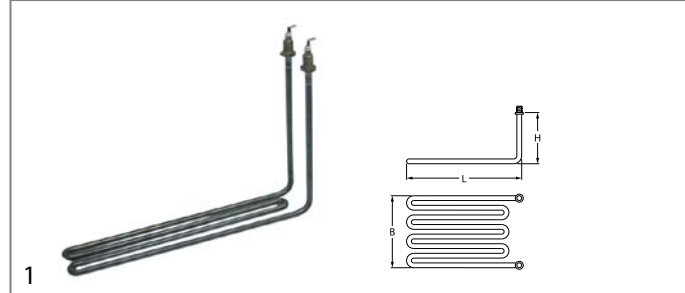


<b>GEV-Nr.</b>	415444	<b>Vergl.-Nr.</b>	008591
----------------	--------	-------------------	--------

**Beschreibung** Heizkörper 6000W 230/400V L 272mm B 206mm H 220mm Rechteckflansch Anschluss Kabel HK 3 Tauchheizkörper L1 20mm L2 252mm LA 54mm Loch ø 4.5mm FL 168mm FB 24mm

**Für Modelle:** 600008, 600067, 601004, 601209, 601403, 602000, 602205, 602280, 603007, 603023, 603201, Fritteuse-600, Fritteuse-601, Fritteuse-602, Fritteuse-603






### 2-Lochbefestigung



<b>GEV-Nr.</b>	415443	<b>Vergl.-Nr.</b>	N/A
----------------	--------	-------------------	-----


**Beschreibung** Heizkörper 2000W 230V HK 1 L 324mm B 62mm H 200mm Gewinde M14x1,5 Rohr ø 8.5mm Windungen 2 BA 58mm Anschluss Flachstecker 6,3mm 2-Lochbefestigung Fritteusenheizkörper

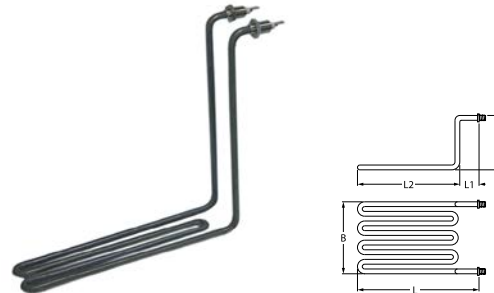



<b>Zubehör für</b>	415443		
--------------------	--------	--	--







	<b>GEV-Nr.</b>	510417	<b>Vergl.-Nr.</b> —
	Flachdichtung Fiber AD ø 20mm ID ø 14mm Materialstärke 2mm VPE 1 Stück		
	<b>GEV-Nr.</b>	520228	<b>Vergl.-Nr.</b> —
	Zahnscheibe ID ø 15.3mm AD ø 24mm Stahl VPE 1 Stück für Gewinde M14		
	<b>GEV-Nr.</b>	520230	<b>Vergl.-Nr.</b> —
	Mutter Gewinde M14x1,5 H 5mm SW 19 Stahl verzinkt VPE 1 Stück		
	<b>GEV-Nr.</b>	521101	<b>Vergl.-Nr.</b> —
	Mutter Gewinde M14x1,5 H 5mm SW 19 CNS VPE 1 Stück		
	<b>GEV-Nr.</b>	550262	<b>Vergl.-Nr.</b> —
	Flachdichtung Kupfer AD ø 20mm ID ø 14mm Materialstärke 2mm		

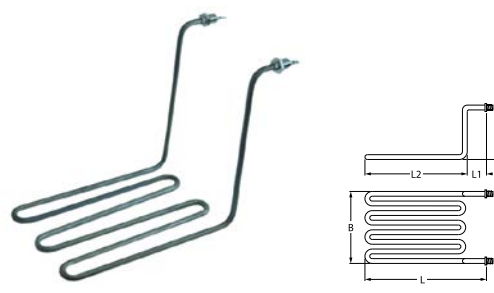







			
<b>GEV-Nr.</b>	415591	<b>Vergl.-Nr.</b>	150711
<b>Beschreibung</b>	Heizkörper 2000W 230V HK 1 L 285mm B 40mm H 240mm H1 200mm H2 40mm EP 20 Gewinde M14x1,5 Rohr ø 8.5mm BA 20mm Windungen 3 2-Lochbefestigung Anschluss Flachstecker 6,3mm Tauchheizkörper		
<b>Für Modelle:</b>	750255, 750263, 750271, 750298		
<b>Zubehör für</b>	415591		
	<b>GEV-Nr.</b>	520228	<b>Vergl.-Nr.</b> —
	Zahnscheibe ID ø 15.3mm AD ø 24mm Stahl VPE 1 Stück für Gewinde M14		
	<b>GEV-Nr.</b>	520230	<b>Vergl.-Nr.</b> —
	Mutter Gewinde M14x1,5 H 5mm SW 19 Stahl verzinkt VPE 1 Stück		
	<b>GEV-Nr.</b>	521101	<b>Vergl.-Nr.</b> —
	Mutter Gewinde M14x1,5 H 5mm SW 19 CNS VPE 1 Stück		
	<b>GEV-Nr.</b>	550262	<b>Vergl.-Nr.</b> —
	Flachdichtung Kupfer AD ø 20mm ID ø 14mm Materialstärke 2mm		

<b>Zubehör für</b>	415978		
	<b>GEV-Nr.</b>	550262	<b>Vergl.-Nr.</b> —
	Flachdichtung Kupfer AD ø 20mm ID ø 14mm Materialstärke 2mm		







			
<b>GEV-Nr.</b>	415474	<b>Vergl.-Nr.</b>	N/A
<b>Beschreibung</b>	Heizkörper 1660W 230V HK 1 L 288mm B 66mm H 242mm L1 25mm L2 263mm Gewinde M14x1,5 BA 55mm Rohr ø 8.5mm Windungen 2 2-Lochbefestigung Anschluss Flachstecker 6,3mm AL 18mm Tauchheizkörper		
<b>Zubehör für</b>	415474		
	<b>GEV-Nr.</b>	510417	<b>Vergl.-Nr.</b> —
	Flachdichtung Fiber AD ø 20mm ID ø 14mm Materialstärke 2mm VPE 1 Stück		
	<b>GEV-Nr.</b>	520228	<b>Vergl.-Nr.</b> —
	Zahnscheibe ID ø 15.3mm AD ø 24mm Stahl VPE 1 Stück für Gewinde M14		
	<b>GEV-Nr.</b>	550262	<b>Vergl.-Nr.</b> —
	Flachdichtung Kupfer AD ø 20mm ID ø 14mm Materialstärke 2mm		

			
<b>GEV-Nr.</b>	415978	<b>Vergl.-Nr.</b>	155268
<b>Beschreibung</b>	Heizkörper 3000W 230V HK 1 L 288mm B 48mm H 243mm H1 205mm H2 38mm Gewinde M14x1,5 Rohr ø 8.5mm Windungen 3 2-Lochbefestigung Anschluss Flachstecker 6,3mm		
<b>Für Modelle:</b>	750255, 750263, 750271, 750298		
<b>Ersatzteile für</b>	415978		
	<b>GEV-Nr.</b>	510417	<b>Vergl.-Nr.</b> —
	Flachdichtung Fiber AD ø 20mm ID ø 14mm Materialstärke 2mm VPE 1 Stück		
<b>Zubehör für</b>	415978		
	<b>GEV-Nr.</b>	510417	<b>Vergl.-Nr.</b> —
	Flachdichtung Fiber AD ø 20mm ID ø 14mm Materialstärke 2mm VPE 1 Stück		
	<b>GEV-Nr.</b>	520228	<b>Vergl.-Nr.</b> —
	Zahnscheibe ID ø 15.3mm AD ø 24mm Stahl VPE 1 Stück für Gewinde M14		
	<b>GEV-Nr.</b>	520230	<b>Vergl.-Nr.</b> —
	Mutter Gewinde M14x1,5 H 5mm SW 19 Stahl verzinkt VPE 1 Stück		
	<b>GEV-Nr.</b>	521101	<b>Vergl.-Nr.</b> —
	Mutter Gewinde M14x1,5 H 5mm SW 19 CNS VPE 1 Stück		

			
<b>GEV-Nr.</b>	415441	<b>Vergl.-Nr.</b>	N/A
<b>Beschreibung</b>	Heizkörper 3000W 230V HK 1 L 294mm B 150mm H 242mm L1 29mm L2 265mm Gewinde M14x1,5 BA 142mm Rohr ø 8.5mm Windungen 3 2-Lochbefestigung Anschluss Flachstecker 6,3mm Fritteusenheizkörper		
<b>Zubehör für</b>	415441		
	<b>GEV-Nr.</b>	510417	<b>Vergl.-Nr.</b> —
	Flachdichtung Fiber AD ø 20mm ID ø 14mm Materialstärke 2mm VPE 1 Stück		
	<b>GEV-Nr.</b>	520228	<b>Vergl.-Nr.</b> —
	Zahnscheibe ID ø 15.3mm AD ø 24mm Stahl VPE 1 Stück für Gewinde M14		
	<b>GEV-Nr.</b>	520230	<b>Vergl.-Nr.</b> —
	Mutter Gewinde M14x1,5 H 5mm SW 19 Stahl verzinkt VPE 1 Stück		
	<b>GEV-Nr.</b>	521101	<b>Vergl.-Nr.</b> —
	Mutter Gewinde M14x1,5 H 5mm SW 19 CNS VPE 1 Stück		
	<b>GEV-Nr.</b>	550262	<b>Vergl.-Nr.</b> —
	Flachdichtung Kupfer AD ø 20mm ID ø 14mm Materialstärke 2mm		




## Heizkörper für Grillplatten


			
1			
<b>GEV-Nr.</b>	415435	<b>Vergl.-Nr.</b>	083577
<b>Beschreibung</b>	Heizkörper 1500W 220V HK 1 L 425mm B 100mm H 28mm Rohr ø 9mm 2-Lochbefestigung Anschluss M4 Gewinde M14x1,5 BA 91mm Grill Trockenheizkörper		
<b>Für Modelle:</b>	610003, 610038, 610402, 611018, 611050, 612006, 612057, 613002, 613088, 615005, 615013, 615056, 620009, 621005, 621056, 622001, 622052, 62510, 62520, 62530, Brater-611, Brater-621, Elektro-Waermeschrank, Frittenwanne-615, Griddle-Platte-612, Griddleplatte-622, OEWs1245-einseitig-400x1200mm, OEWs1246-einseitig-mit-Rueckwandverkleidung, sudpfanne-613, UDWE1225L, UDWE1225L-doppelseitig-Eck-640x1200mm, UDWE1225R, UDWE1225R-doppelseitig-Eck-640x1200mm, UDFWF0825, UDFWF0825D-doppelseitig-640x800mm, UDFWs1225, UDFWs1225-doppelseitig-640x1200mm, UDFWF0825, UDFWF0825D-einseitig-640x800mm, UDFWs06-schubladenblock-640x600mm, UDFWs1225, UDFWs1225-doppelseitig-640x1200mm, UDFWs1225-einseitig-640x1200mm, UDFWF0835, UDFWF0835D-Fluegeltuer-710x800mm, UDFWs1235, UDFWs1235-schiebetuer-710x1200mm, Wurstgrill-610, Wurstgrill-620		
<b>Ersatzteile für</b>	415435		
			
<b>GEV-Nr.</b>	510417	<b>Vergl.-Nr.</b>	—
<b>Beschreibung</b>	Flachdichtung Fiber AD ø 20mm ID ø 14mm Materialstärke 2mm VPE 1 Stück		
<b>Zubehör für</b>	415435		
			
<b>GEV-Nr.</b>	520228	<b>Vergl.-Nr.</b>	—
<b>Beschreibung</b>	Zahnscheibe ID ø 15.3mm AD ø 24mm Stahl VPE 1 Stück für Gewinde M14		
			
<b>GEV-Nr.</b>	520230	<b>Vergl.-Nr.</b>	—
<b>Beschreibung</b>	Mutter Gewinde M14x1,5 H 5mm SW 19 Stahl verzinkt VPE 1 Stück		
			
<b>GEV-Nr.</b>	521101	<b>Vergl.-Nr.</b>	—
<b>Beschreibung</b>	Mutter Gewinde M14x1,5 H 5mm SW 19 CNS VPE 1 Stück		
			
<b>GEV-Nr.</b>	550262	<b>Vergl.-Nr.</b>	—
<b>Beschreibung</b>	Flachdichtung Kupfer AD ø 20mm ID ø 14mm Materialstärke 2mm		

			
1			
<b>GEV-Nr.</b>	415434	<b>Vergl.-Nr.</b>	056928
<b>Beschreibung</b>	Heizkörper 1500W 230V HK 1 L 342mm B 79mm AL 14mm Anschluss Flachstecker 6,3mm Rohr ø 8.5mm 2-Lochbefestigung Gewinde M14x1,5 Tauchheizkörper H 29mm BA 72mm		
<b>Für Modelle:</b>	614009, 614106, 614404, 624004, 624101, 627100, Bain-Marie-614, Bain-Marie-624, Bain-Marie-626		
<b>Zubehör für</b>	415434		
			
<b>GEV-Nr.</b>	510417	<b>Vergl.-Nr.</b>	—
<b>Beschreibung</b>	Flachdichtung Fiber AD ø 20mm ID ø 14mm Materialstärke 2mm VPE 1 Stück		
			
<b>GEV-Nr.</b>	520228	<b>Vergl.-Nr.</b>	—
<b>Beschreibung</b>	Zahnscheibe ID ø 15.3mm AD ø 24mm Stahl VPE 1 Stück für Gewinde M14		
			
<b>GEV-Nr.</b>	520230	<b>Vergl.-Nr.</b>	—
<b>Beschreibung</b>	Mutter Gewinde M14x1,5 H 5mm SW 19 Stahl verzinkt VPE 1 Stück		
			
<b>GEV-Nr.</b>	521101	<b>Vergl.-Nr.</b>	—
<b>Beschreibung</b>	Mutter Gewinde M14x1,5 H 5mm SW 19 CNS VPE 1 Stück		


<b>Zubehör für</b>	415434		
			
<b>GEV-Nr.</b>	550262	<b>Vergl.-Nr.</b>	—
<b>Beschreibung</b>	Flachdichtung Kupfer AD ø 20mm ID ø 14mm Materialstärke 2mm		

			
1			
<b>GEV-Nr.</b>	415442	<b>Vergl.-Nr.</b>	N/A
<b>Beschreibung</b>	Heizkörper 1500W 230V HK 1 L 400mm B 50mm H 54mm Rohr ø 8.5mm Anschluss Flachstecker 6,3mm AL 15mm Grill Anschlussabstand 42mm Trockenheizkörper		


			
1			
<b>GEV-Nr.</b>	418218	<b>Vergl.-Nr.</b>	148040
<b>Beschreibung</b>	Heizkörper 1600W 230V L 433mm B 108mm H 56mm Rohr ø 6.3mm L1 75mm B1 15mm B2 74mm Kabellänge 1100mm Anschlussabstand 68mm Trockenheizkörper		
<b>Für Modelle:</b>	626104, 626112, 626201, 626228, 626309, 626317		

			
1			
<b>GEV-Nr.</b>	416896	<b>Vergl.-Nr.</b>	147990
<b>Beschreibung</b>	Heizkörper 3500W 230V HK 1 L 435mm B 240mm H 45mm Rohr ø 6.3mm L1 50mm B1 33mm B2 175mm Trockenheizkörper		
<b>Für Modelle:</b>	626104, 626112, 626201, 626228, 626309, 626317, 721476, 721484, 722596, 722618		

## Heizkörper für Großkochfelder

			
1			
<b>GEV-Nr.</b>	416894	<b>Vergl.-Nr.</b>	602523
<b>Beschreibung</b>	Heizkörper 3500W 230V HK 1 L 265mm B 260mm H 98mm Rohr ø 6.25mm EP AL 25mm Anschluss M4 Anschlussabstand 254mm Windungen 8 Trockenheizkörper		
<b>Für Modelle:</b>	505900, 505935, 687200, 690600, Vario-Herd		

## Heizkörper für Hähnchengrill


			
1			
<b>GEV-Nr.</b>	415532	<b>Vergl.-Nr.</b>	103691
<b>Beschreibung</b>	Heizkörper 1000W 230V L 700mm B 64mm H 1mm HK 1 Anschluss Flachstecker 6,3mm Trockenheizkörper Rohr ø 6.3mm Anschlussabstand 59mm		
<b>Für Modelle:</b>	574961, Grill-680		




<b>GEV-Nr.</b>	415531	<b>Vergl.-Nr.</b>	103640
<b>Beschreibung</b>	Heizkörper 1000W 230V L 725mm B 50mm Hmm HK 1 Anschluss Flachstecker 6,3mm Trockenheizkörper Rohr ø 6.3mm Anschlussabstand 46mm		
<b>Für Modelle:</b>	Grill-681		

<b>GEV-Nr.</b>	415533	<b>Vergl.-Nr.</b>	101575
<b>Beschreibung</b>	Heizkörper 1100W 230V L 727mm B 50mm Hmm HK 1 Anschluss M4 Trockenheizkörper Rohr ø 8.6mm AL 19mm		
<b>Für Modelle:</b>	Grill-682, Grill-683		


## Heizkörper für Heiße-Theken




<b>GEV-Nr.</b>	416510	<b>Vergl.-Nr.</b>	371955	
<b>Beschreibung</b>	Heizkörper 1200W 230V HK 1 L 260mm B 284mm AL 46mm Rohr ø 8.5mm Kabellänge 480mm Trockenheizkörper Heiße-Theke 2-Lochbefestigung Gewinde M14x1,5 BA 275mm			
<b>Für Modelle:</b>	Heisse-Theke-HT-50-85-und-120-3			
<b>Ersatzteile für</b>	416510			
	<b>GEV-Nr.</b>	550262	<b>Vergl.-Nr.</b>	—
<b>Zubehör für</b>	416510			
	<b>GEV-Nr.</b>	510417	<b>Vergl.-Nr.</b>	—
	<b>GEV-Nr.</b>	520228	<b>Vergl.-Nr.</b>	—
	<b>GEV-Nr.</b>	520230	<b>Vergl.-Nr.</b>	—
	<b>GEV-Nr.</b>	521101	<b>Vergl.-Nr.</b>	—
	<b>GEV-Nr.</b>	550262	<b>Vergl.-Nr.</b>	—



<b>GEV-Nr.</b>	416429	<b>Vergl.-Nr.</b>	647918
<b>Beschreibung</b>	Heizkörper 1600W 230V HK 1 L 300mm B 205mm B1 5mm B2 195mm Rohr ø 8.5mm Anschluss Flachstecker 6,3mm Trockenheizkörper Heiße-Theke L1 50mm L2 20mm L3 230mm 2-Lochbefestigung Gewinde M14x1,5 BA 202mm		
<b>Für Modelle:</b>	361429, HTP1		



<b>GEV-Nr.</b>	416430	<b>Vergl.-Nr.</b>	647926
<b>Beschreibung</b>	Heizkörper 2000W 230V L 215mm B 415mm Rohr ø 8.5mm Anschluss Flachstecker 6,3mm Trockenheizkörper Heiße-Theke 2-Lochbefestigung Gewinde M14x1,5 BA 409mm		
<b>Für Modelle:</b>	361437, HTP2		








<b>GEV-Nr.</b>	416512	<b>Vergl.-Nr.</b>	371939	
<b>Beschreibung</b>	Heizkörper 2700W 230V HK 1 L 822mm B 300mm AL 55mm Rohr ø 8.6mm Kabellänge 440mm Trockenheizkörper Heiße-Theke 2-Lochbefestigung Gewinde M14x1,5 BA 291mm			
<b>Für Modelle:</b>	Heisse-Theke-HT-50-85-und-120-3			
<b>Zubehör für</b>	416512			
	<b>GEV-Nr.</b>	510417	<b>Vergl.-Nr.</b>	—
	<b>GEV-Nr.</b>	520228	<b>Vergl.-Nr.</b>	—
	<b>GEV-Nr.</b>	520230	<b>Vergl.-Nr.</b>	—
	<b>GEV-Nr.</b>	521101	<b>Vergl.-Nr.</b>	—
	<b>GEV-Nr.</b>	550262	<b>Vergl.-Nr.</b>	—









## Heizkörper für Kaffeemaschinen


















<b>GEV-Nr.</b>	415436	<b>Vergl.-Nr.</b>	381268	
<b>Beschreibung</b>	Heizkörper 1600W 220V L 240mm B 33mm H 30mm L1 65mm L2 175mm BA 25mm Gewinde M12x1 Edelstahl Anschluss M4 Rohr ø 8.5mm 2-Lochbefestigung Tauchheizkörper			
<b>Für Modelle:</b>	810002, 813303			
<b>Zubehör für</b>	415436			
	<b>GEV-Nr.</b>	510413	<b>Vergl.-Nr.</b>	—
	<b>GEV-Nr.</b>	510901	<b>Vergl.-Nr.</b>	—
	<b>GEV-Nr.</b>	520229	<b>Vergl.-Nr.</b>	—
	<b>GEV-Nr.</b>	521103	<b>Vergl.-Nr.</b>	—

Tabellenfortsetzung auf der nächsten Seite

<b>Zubehör für</b>	415436			
	GEV-Nr.	521104	Vergl.-Nr.	—
	Beilagscheibe ID ø 4.3mm AD ø 8mm Materialstärke 0.5mm Messing VPE 20 Stück für Gewinde M4			
	GEV-Nr.	521110	Vergl.-Nr.	—
	Flachdichtung Fiber AD ø 20mm ID ø 13mm Materialstärke 2mm VPE 1 Stück			
	GEV-Nr.	521131	Vergl.-Nr.	—
	Mutter Gewinde M12x1 H 3.5mm SW 17 CNS VPE 1 Stück			
	GEV-Nr.	560111	Vergl.-Nr.	—
	Unterlegscheibe ID ø 4.3mm AD ø 9mm Materialstärke 0.8mm CNS VPE 20 Stück DIN 125A für Gewinde M4			
	GEV-Nr.	560131	Vergl.-Nr.	—
	Sechskantmutter Gewinde M4 H 3.2mm SW 7 CNS DIN/ISO DIN 934 / ISO 4032/8673 VPE 20 Stück			

	1			
<b>GEV-Nr.</b>	415439	<b>Vergl.-Nr.</b>	378577	
<b>Beschreibung</b>	Heizkörper 2000W 230V HK 1 L 342mm B 33mm H 26mm BA 25mm Gewinde M12x1 Anschluss M4 Rohr ø 8.5mm 2-Lochbefestigung Tauchheizkörper			
<b>Für Modelle:</b>	340022, 340030, 340049, 340057, 340073, 340xxx, 354392, 361763, 378933, 440078, 440086, 440094, 440140, 440655, 450111, 810002, 813303, 890529, 890561, 890588, Geschirrspuelautomat-700, GsP-350, Heissluftdaempfer-10x1-1, Heissluftdaempfer-20x1-1, Heissluftdaempfer-5x1-1			
<b>Ersatzteile für</b>	415439			
	GEV-Nr.	532009	Vergl.-Nr.	—
	O-Ring EPDM Materialstärke 1.78mm ID ø 14mm VPE 10 Stück			
<b>Zubehör für</b>	415439			
	GEV-Nr.	520228	Vergl.-Nr.	—
	Zahnscheibe ID ø 15.3mm AD ø 24mm Stahl VPE 1 Stück für Gewinde M14			
	GEV-Nr.	520229	Vergl.-Nr.	—
	Mutter Gewinde M12x1 H 4mm SW 16 Stahl verzinkt VPE 1 Stück			
	GEV-Nr.	521103	Vergl.-Nr.	—
	Mutter Gewinde M4 H 3mm SW 7 Messing VPE 20 Stück			
	GEV-Nr.	521104	Vergl.-Nr.	—
	Beilagscheibe ID ø 4.3mm AD ø 8mm Materialstärke 0.5mm Messing VPE 20 Stück für Gewinde M4			
	GEV-Nr.	560111	Vergl.-Nr.	—
	Unterlegscheibe ID ø 4.3mm AD ø 9mm Materialstärke 0.8mm CNS VPE 20 Stück DIN 125A für Gewinde M4			
	GEV-Nr.	560131	Vergl.-Nr.	—
	Sechskantmutter Gewinde M4 H 3.2mm SW 7 CNS DIN/ISO DIN 934 / ISO 4032/8673 VPE 20 Stück			

	1			
<b>GEV-Nr.</b>	415437	<b>Vergl.-Nr.</b>	017299 378585	
<b>Beschreibung</b>	Heizkörper 3000W 220V HK 1 L 350mm B 33mm H 32mm L1 10mm L2 30mm BA 25mm Gewinde M12x1 Anschluss M4 Rohr ø 8.6mm 2-Lochbefestigung Tauchheizkörper L3 303mm AL 20mm			
<b>Für Modelle:</b>	353167, 354457, 810002, 813303, 890529, 890561, 890588			
<b>Zubehör für</b>	415437			
	GEV-Nr.	510413	Vergl.-Nr.	—
	Flachdichtung L 43mm B 19mm Loch ø 12mm LA 24mm Kupfer Materialstärke 2.3mm für Heizkörper			
	GEV-Nr.	510901	Vergl.-Nr.	—
	O-Ring EPDM Materialstärke 2mm ID ø 13mm VPE 1 Stück			
	GEV-Nr.	520229	Vergl.-Nr.	—
	Mutter Gewinde M12x1 H 4mm SW 16 Stahl verzinkt VPE 1 Stück			
	GEV-Nr.	521103	Vergl.-Nr.	—
	Mutter Gewinde M4 H 3mm SW 7 Messing VPE 20 Stück			
	GEV-Nr.	521104	Vergl.-Nr.	—
	Beilagscheibe ID ø 4.3mm AD ø 8mm Materialstärke 0.5mm Messing VPE 20 Stück für Gewinde M4			
	GEV-Nr.	521110	Vergl.-Nr.	—
	Flachdichtung Fiber AD ø 20mm ID ø 13mm Materialstärke 2mm VPE 1 Stück			
	GEV-Nr.	521131	Vergl.-Nr.	—
	Mutter Gewinde M12x1 H 3.5mm SW 17 CNS VPE 1 Stück			
	GEV-Nr.	560111	Vergl.-Nr.	—
	Unterlegscheibe ID ø 4.3mm AD ø 9mm Materialstärke 0.8mm CNS VPE 20 Stück DIN 125A für Gewinde M4			
	GEV-Nr.	560131	Vergl.-Nr.	—
	Sechskantmutter Gewinde M4 H 3.2mm SW 7 CNS DIN/ISO DIN 934 / ISO 4032/8673 VPE 20 Stück			

	1			
<b>GEV-Nr.</b>	415440	<b>Vergl.-Nr.</b>	372749	
<b>Beschreibung</b>	Heizkörper 3300W 220V HK 1 L 255mm B 67mm H 20mm L1 20mm L2 25mm L3 210mm B1 16mm B2 33mm BA 25mm Gewinde M12x1 Edelstahl Anschluss Kabel Rohr ø 8.5mm 2-Lochbefestigung Tauchheizkörper Kabellänge 365mm			
<b>Für Modelle:</b>	805149, 805300, 805408, 805459, 805556, 805xxx, Aromacarina, Aromacarina-Dampf, Aromacarina-EsA, Aromacarina-ETA, Aromacarina-ETA-EsA			
<b>Zubehör für</b>	415440			
	GEV-Nr.	520229	Vergl.-Nr.	—
	Mutter Gewinde M12x1 H 4mm SW 16 Stahl verzinkt VPE 1 Stück			
	GEV-Nr.	521110	Vergl.-Nr.	—
	Flachdichtung Fiber AD ø 20mm ID ø 13mm Materialstärke 2mm VPE 1 Stück			
	GEV-Nr.	521131	Vergl.-Nr.	—
	Mutter Gewinde M12x1 H 3.5mm SW 17 CNS VPE 1 Stück			
	GEV-Nr.	528110	Vergl.-Nr.	—
	O-Ring EPDM Materialstärke 2.62mm ID ø 12.37mm VPE 1 Stück			



<b>GEV-Nr.</b>	415438	<b>Vergl.-Nr.</b>	187003 381233
<b>Beschreibung</b>	Heizkörper 4000W 220V L 430mm B 30mm H 37mm BA 22mm Gewinde M12x1 Anschluss M4 Rohr ø 8.5mm 2-Lochbefestigung Tauchheizkörper		
<b>Für Modelle:</b>	674524, 674532, 674605, 810002, 813303, 890529, 890561, 890588, Heissluftdaempfer-10x1-1, Heissluftdaempfer-20x1-1		
<b>Zubehör für</b>	415438		
	<b>GEV-Nr.</b>	510413	<b>Vergl.-Nr.</b> —
	<b>GEV-Nr.</b>	520229	<b>Vergl.-Nr.</b> —
	<b>GEV-Nr.</b>	521103	<b>Vergl.-Nr.</b> —
	<b>GEV-Nr.</b>	521104	<b>Vergl.-Nr.</b> —
	<b>GEV-Nr.</b>	521110	<b>Vergl.-Nr.</b> —
	<b>GEV-Nr.</b>	521131	<b>Vergl.-Nr.</b> —
	<b>GEV-Nr.</b>	528110	<b>Vergl.-Nr.</b> —
	<b>GEV-Nr.</b>	560111	<b>Vergl.-Nr.</b> —
	<b>GEV-Nr.</b>	560131	<b>Vergl.-Nr.</b> —

## Heizkörper für Kippbratpfannen



<b>GEV-Nr.</b>	415475	<b>Vergl.-Nr.</b>	290734
<b>Beschreibung</b>	Heizkörper 1670W 230V L 110mm B 430mm H 45mm Anschluss M4 Trockenheizkörper HK 1 Rohr ø 8.5mm B1 200mm B2 30mm EP innen Anschlussabstand 22mm		
<b>Für Modelle:</b>	Maxima-Elektro-Kippbratpfanne-700-850		



<b>GEV-Nr.</b>	415476	<b>Vergl.-Nr.</b>	290742
<b>Beschreibung</b>	Heizkörper 1670W 230V L 650mm B 470mm H 35mm Anschluss M4 Trockenheizkörper HK 1 Rohr ø 8.5mm B2 45mm EP außen Anschlussabstand 37mm		
<b>Für Modelle:</b>	Maxima-Elektro-Kippbratpfanne-700-850		





<b>GEV-Nr.</b>	415477	<b>Vergl.-Nr.</b>	194700
<b>Beschreibung</b>	Heizkörper 1670W 230V L 95mm B 465mm H 45mm Anschluss M4 Trockenheizkörper HK 1 Rohr ø 8.5mm B1 220mm B2 25mm Anschlussabstand 16mm		
<b>Für Modelle:</b>	Maxima-Elektro-Kippbratpfanne-700-850		






## Heizkörper für Nudelkocher




<b>GEV-Nr.</b>	416909	<b>Vergl.-Nr.</b>	100056 257001
<b>Beschreibung</b>	Heizkörper 6000W 230/400V HK 3 L 300mm B 185mm H 22mm FL 20mm Flanschlänge 1 9mm Flanschlänge 2 11mm Fø1 51mm Fø2 36mm TH ø 4mm THL 280/300mm THA 2 L1 15mm L2 285mm B1 162mm B2 23mm Gewinde M36x1,5 Windungen 5 Kabellänge 650mm Drehflansch Tauchheizkörper für Fritteuse/Nudelkocher		
<b>Für Modelle:</b>	502200, 502308, 601004, 601209, 601403, 602000, 602205, 602280, 603201, 649554, 649562, 650943, 650951, 686336, 688339, 688347, 688355, 721468, 722588, Fritteuse-365, Topline-Fritteuse		
<b>Zubehör für</b>	416909		
	<b>GEV-Nr.</b>	521004	<b>Vergl.-Nr.</b> 264849
	<b>GEV-Nr.</b>	550673	<b>Vergl.-Nr.</b> 262153
	<b>GEV-Nr.</b>	550674	<b>Vergl.-Nr.</b> 261033
	<b>GEV-Nr.</b>	692060	<b>Vergl.-Nr.</b> 262161





			
<b>GEV-Nr.</b>	416906	<b>Vergl.-Nr.</b>	542326 618411 852716
<b>Beschreibung</b>	Heizkörper 7000W 230/400V HK 3 EP links L 458mm B 178mm H 22mm FL 20mm Flanschlänge 1 9.8mm Flanschlänge 2 9.7mm Fø1 51mm Fø2 36mm TH ø 5.5mm THL 180/270mm THA 2 L1 43mm L2 415mm B1 155mm B2 23mm Gewinde M36x1,5 Windungen 4 Kabellänge 650mm Drehflansch Tauchheizkörper für Fritteuse/Nudelkocher AL 75mm		
<b>Für Modelle:</b>	503010, 503150, 517887, 637564, 657735, 686298, 688428, 700673, 702560		
<b>Zubehör für</b>	416906		
	GEV-Nr.	521004	Vergl.-Nr. 264849
Sechskantmutter Gewinde M36x1,5 SW 46 H 14mm Messing			
	GEV-Nr.	550673	Vergl.-Nr. 262153
Flachdichtung PTFE D1 ø 46mm D2 ø 36/38,2mm Materialstärke 5mm VPE 1 Stück EP außen			
	GEV-Nr.	550674	Vergl.-Nr. 261033
Flachdichtung PTFE AD ø 46mm ID ø 36mm Materialstärke 4mm VPE 1 Stück EP innen			
	GEV-Nr.	692060	Vergl.-Nr. 262161
Haltering Messing H 10mm ID ø 36mm AD ø 50mm			


			
<b>GEV-Nr.</b>	416910	<b>Vergl.-Nr.</b>	602051
<b>Beschreibung</b>	Heizkörper 8000W 230/400V HK 3 L 300mm B 185mm H 22mm FL 20mm Flanschlänge 1 9mm Flanschlänge 2 11mm Fø1 51mm Fø2 36mm TH ø 4mm THL 280/300mm THA 2 L1 15mm L2 285mm B1 162mm B2 23mm Gewinde M36x1,5 Windungen 5 Kabellänge 650mm Drehflansch Tauchheizkörper Nudelkocher		
<b>Für Modelle:</b>	502200, 502308, 601004, 601209, 601403, 602000, 602205, 602280, 649554, 649562, 650943, 650951, 686336, 688339, 688347, 688355, 699047, 699055, 750255, Fritteuse-365, Topline-Fritteuse		
<b>Zubehör für</b>	416910		
	GEV-Nr.	521004	Vergl.-Nr. 264849
Sechskantmutter Gewinde M36x1,5 SW 46 H 14mm Messing			
	GEV-Nr.	550673	Vergl.-Nr. 262153
Flachdichtung PTFE D1 ø 46mm D2 ø 36/38,2mm Materialstärke 5mm VPE 1 Stück EP außen			
	GEV-Nr.	550674	Vergl.-Nr. 261033
Flachdichtung PTFE AD ø 46mm ID ø 36mm Materialstärke 4mm VPE 1 Stück EP innen			
	GEV-Nr.	692060	Vergl.-Nr. 262161
Haltering Messing H 10mm ID ø 36mm AD ø 50mm			

### Heizkörper für Pizzaöfen

			
<b>GEV-Nr.</b>	415524	<b>Vergl.-Nr.</b>	126551
<b>Beschreibung</b>	Heizkörper 1100W 230V L 720mm B 200mm Gewinde M14x1,5 BA 210mm AL 40mm Rohr ø 8.5mm Kabellänge 1000mm HK 1 Trockenheizkörper 2-Lochbefestigung		
<b>Für Modelle:</b>	Pizza-Ofen-ELP, Pizza-Ofen-P500, Pizza-Ofen-P501, Pizza-Ofen-P502		
<b>Zubehör für</b>	415524		
	GEV-Nr.	361182	Vergl.-Nr. —
Mutter Gewinde 1/4" H 5mm MsNi SW 17 VPE 1 Stück			
	GEV-Nr.	510417	Vergl.-Nr. —
Flachdichtung Fiber AD ø 20mm ID ø 14mm Materialstärke 2mm VPE 1 Stück			
	GEV-Nr.	520228	Vergl.-Nr. —
Zahnscheibe ID ø 15.3mm AD ø 24mm Stahl VPE 1 Stück für Gewinde M14			
	GEV-Nr.	550262	Vergl.-Nr. —
Flachdichtung Kupfer AD ø 20mm ID ø 14mm Materialstärke 2mm			

			
<b>GEV-Nr.</b>	415525	<b>Vergl.-Nr.</b>	368512
<b>Beschreibung</b>	Heizkörper 1100W 380V L 716mm B 205mm Gewinde M15x1 BA 197mm AL 40mm Rohr ø 8mm Kabellänge 980mm HK 1 Trockenheizkörper 2-Lochbefestigung		
<b>Für Modelle:</b>	Pizza-Ofen-P501		


			
<b>GEV-Nr.</b>	415527	<b>Vergl.-Nr.</b>	368539
<b>Beschreibung</b>	Heizkörper 1500W 220V L 720mm B 260mm Gewinde M14x1,5 BA 252mm Rohr ø 8.5mm Kabellänge 1000mm HK 1 Trockenheizkörper 2-Lochbefestigung		
<b>Für Modelle:</b>	Pizza-Ofen-P500, Pizza-Ofen-P501, Pizza-Ofen-P502		


			
<b>GEV-Nr.</b>	415526	<b>Vergl.-Nr.</b>	368520
<b>Beschreibung</b>	Heizkörper 1500W 380V L 720mm B 260mm Gewinde M14x1,5 BA 290mm Anschluss Kabel Rohr ø 8.5mm Kabellänge 1000mm HK 1 Trockenheizkörper 2-Lochbefestigung		
<b>Für Modelle:</b>	Pizza-Ofen-P502		





			
<b>GEV-Nr.</b>	415528	<b>Vergl.-Nr.</b>	126578
<b>Beschreibung</b>	Heizkörper 2000W 230V L 465mm B 450mm Gewinde M14x1,5 BA 441mm AL 36mm Rohr ø 8.5mm Kabellänge 430mm HK 1 Trockenheizkörper 2-Lochbefestigung		
<b>Für Modelle:</b>	Pizza-Ofen-ELP		
<b>Ersatzteile für</b>	415528		
	<b>GEV-Nr.</b>	510417	<b>Vergl.-Nr.</b> —
<b>Zubehör für</b>	415528		
	<b>GEV-Nr.</b>	361182	<b>Vergl.-Nr.</b> —
	<b>GEV-Nr.</b>	520228	<b>Vergl.-Nr.</b> —
	<b>GEV-Nr.</b>	550262	<b>Vergl.-Nr.</b> —


## Heizkörper für Rostbräter

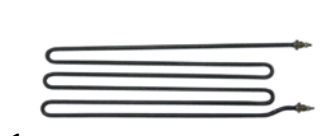

			
<b>GEV-Nr.</b>	415398	<b>Vergl.-Nr.</b>	244600
<b>Beschreibung</b>	Heizkörper 1280W 230V HK 1 L 440mm B 112mm H 28mm Windungen 4 Rohr ømm Kabellänge 1200/1600mm Trockenheizkörper Laschenbefestigung AL 45mm		
<b>Für Modelle:</b>	620408		






			
<b>GEV-Nr.</b>	418771	<b>Vergl.-Nr.</b>	649473
<b>Beschreibung</b>	Heizkörper 1280W 230V HK 1 L 441mm B 110mm Windungen 4 Kabellänge 900mm Trockenheizkörper Laschenbefestigung		
<b>Für Modelle:</b>	620424		

			
<b>GEV-Nr.</b>	415399	<b>Vergl.-Nr.</b>	244619 649481
<b>Beschreibung</b>	Heizkörper 1600W 230V HK 1 L 440mm B 145mm H 28mm Windungen 5 Rohr ømm Kabellänge 900mm Trockenheizkörper Laschenbefestigung		
<b>Für Modelle:</b>	610402, 610429		

			
<b>GEV-Nr.</b>	417649	<b>Vergl.-Nr.</b>	868507
<b>Beschreibung</b>	Heizkörper 2500W 230V HK 1 L 450mm B 240mm H 14mm Kabellänge 860mm EP links		




			
<b>GEV-Nr.</b>	417648	<b>Vergl.-Nr.</b>	868523
<b>Beschreibung</b>	Heizkörper 2500W 230V HK 1 L 450mm B 240mm H 14mm Kabellänge 860mm EP rechts		


			
<b>GEV-Nr.</b>	415358	<b>Vergl.-Nr.</b>	N/A
<b>Beschreibung</b>	Heizkörper 2250W 230V L 485mm B 135mm L1 35mm L2 60mm L3 390mm B1 20mm B2 115mm 2-Lochbefestigung Gewinde M14x1,5 BA 170mm Anschluss M3 Trockenheizkörper Rohr ø 8.5mm Windungen 3 HK 1 H 8.5mm		
<b>Zubehör für</b>	415358		
	<b>GEV-Nr.</b>	560110	<b>Vergl.-Nr.</b> —

			
<b>GEV-Nr.</b>	415359	<b>Vergl.-Nr.</b>	N/A
<b>Beschreibung</b>	Heizkörper 3000W 230V L 473mm B 170mm L1 15mm L2 50mm L3 410mm B1 15mm B2 160mm 2-Lochbefestigung Gewinde M14x1,5 BA 140mm Anschluss M3 Trockenheizkörper Rohr ø 8.5mm Windungen 4 HK 1 AL 19mm H 8.5mm		
<b>Zubehör für</b>	415359		
	<b>GEV-Nr.</b>	361182	<b>Vergl.-Nr.</b> —
	<b>GEV-Nr.</b>	510417	<b>Vergl.-Nr.</b> —
	<b>GEV-Nr.</b>	520228	<b>Vergl.-Nr.</b> —
	<b>GEV-Nr.</b>	527169	<b>Vergl.-Nr.</b> —


Tabellenfortsetzung auf der nächsten Seite





<b>Zubehör für</b>	415359			
	GEV-Nr.	550262	Vergl.-Nr.	—
	Flachdichtung Kupfer AD ø 20mm ID ø 14mm Materialstärke 2mm			
	GEV-Nr.	560110	Vergl.-Nr.	—
	Unterlegscheibe ID ø 3.2mm AD ø 7mm Materialstärke 0.5mm CNS VPE 20 Stück DIN 125A für Gewinde M3			
	GEV-Nr.	560130	Vergl.-Nr.	—
	Sechskantmutter Gewinde M3 H 2.4mm SW 5.5 CNS DIN/ISO DIN 934 / ISO 4032/8673 VPE 20 Stück			

	<b>GEV-Nr.</b>	415538	<b>Vergl.-Nr.</b>	102644
<b>Beschreibung</b>	Heizkörper 2200W 230V HK 1 L 365mm B 178mm Anschluss Flachstecker 6,3mm Anschlussabstand 172mm Rohr ø 6.3mm Trockenheizkörper H 6.3mm			
<b>Für Modelle:</b>	574961, 685003			







### Heizkörper für Salamander-/Toaster

	<b>GEV-Nr.</b>	416653	<b>Vergl.-Nr.</b>	371718
<b>Beschreibung</b>	Heizkörper 2000W 230V L 225mm B 283mm L1 15mm L2 210mm B1 110mm B2 63mm LA 96mm Anschluss M4 Rohr ø 8.5mm FL 106mm FB 32mm HK 1 Loch ø 5mm Kippflansch Trockenheizkörper H 8.5mm			
<b>Für Modelle:</b>	686026, 686034			

	<b>GEV-Nr.</b>	416654	<b>Vergl.-Nr.</b>	371726
<b>Beschreibung</b>	Heizkörper 2000W 230V L 230mm B 230mm L1 22mm L2 208mm B1 83mm B2 63mm LA 96mm Rohr ø 8.5mm FL 106mm FB 32mm HK 1 Loch ø 5mm Kippflansch Trockenheizkörper H 8.5mm			
<b>Für Modelle:</b>	686026, 686034			

	<b>GEV-Nr.</b>	415539	<b>Vergl.-Nr.</b>	127132
<b>Beschreibung</b>	Heizkörper 2100W 220V HK 1 L 470mm B 207mm Anschluss Flachstecker 6,3mm Anschlussabstand 201mm Rohr ø 6.3mm Trockenheizkörper H 6.3mm			
<b>Für Modelle:</b>	686018			

### Heizkörper für Wärmeschränke

	<b>GEV-Nr.</b>	415435	<b>Vergl.-Nr.</b>	083577
<b>Beschreibung</b>	Heizkörper 1500W 220V HK 1 L 425mm B 100mm H 28mm Rohr ø 9mm 2-Lochbefestigung Anschluss M4 Gewinde M14x1,5 BA 91mm Grill Trockenheizkörper			
<b>Für Modelle:</b>	610003, 610038, 610402, 611018, 611050, 612006, 612057, 613002, 613088, 615005, 615013, 615056, 620009, 621005, 621056, 622001, 622052, 62510, 62520, 62530, Brater-611, Brater-621, Elektro-Waermeschrank, Frittenwanne-615, Griddle-Platte-612, Griddleplatte-622, OEWs1245-einseitig-400x1200mm, OEWs1246-einseitig-mit-Rueckwandverkleidung, sudpfanne-613, UDWE1225L, UDWE1225L-doppelseitig-Eck-640x1200mm, UDWE1225R, UDWE1225R-doppelseitig-Eck-640x1200mm, UDWF0825, UDWF0825D-doppelseitig-640x800mm, UDWs1225, UDWs1225-doppelseitig-640x1200mm, UEFWF0825, UEFWF0825D-einseitig-640x800mm, UEWs06-schubladenblock-640x600mm, UEWs1225, UEWs1225-doppelseitig-640x1200mm, UEWs1225-einseitig-640x1200mm, UGWF0835, UGWF0835D-Fluegeltuer-710x800mm, UGWs1235, UGWs1235-schiebetuer-710x1200mm, Wurstgrill-610, Wurstgrill-620			
<b>Ersatzteile für</b>	415435			
	GEV-Nr.	510417	Vergl.-Nr.	—
	Flachdichtung Fiber AD ø 20mm ID ø 14mm Materialstärke 2mm VPE 1 Stück			
<b>Zubehör für</b>	415435			
	GEV-Nr.	520228	Vergl.-Nr.	—
	Zahnscheibe ID ø 15.3mm AD ø 24mm Stahl VPE 1 Stück für Gewinde M14			
	GEV-Nr.	520230	Vergl.-Nr.	—
	Mutter Gewinde M14x1,5 H 5mm SW 19 Stahl verzinkt VPE 1 Stück			
	GEV-Nr.	521101	Vergl.-Nr.	—
	Mutter Gewinde M14x1,5 H 5mm SW 19 CNS VPE 1 Stück			
	GEV-Nr.	550262	Vergl.-Nr.	—
	Flachdichtung Kupfer AD ø 20mm ID ø 14mm Materialstärke 2mm			




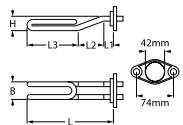
## Pilotheizkörper

<b>1</b>				
<b>GEV-Nr.</b>	415607	<b>Vergl.-Nr.</b>	702188	
<b>Beschreibung</b>	Heizkörper 500W 230V HK 1 Gewinde 3/4" L 295mm B 20mm H 19mm THL 235mm TH ø 6mm THA 1 THP anliegend Rohr ø 6,5mm Tauchheizkörper Schraubflansch AL 50mm Pilotheizkörper			
<b>Für Modelle:</b>	00443x, 00457x, 136581, 690570			
<b>Ersatzteile für</b>	415607			
	<b>GEV-Nr.</b>	510403	<b>Vergl.-Nr.</b>	—
	Flachdichtung Fiber AD ø 36,5mm ID ø 27mm Materialstärke 2mm VPE 1 Stück			
<b>Zubehör für</b>	415607			
	<b>GEV-Nr.</b>	510421	<b>Vergl.-Nr.</b>	—
	Dichtung Kupfer AD ø 31,8mm ID ø 26,4mm Materialstärke 2,2mm für Gewinde 3/4"			
	<b>GEV-Nr.</b>	520234	<b>Vergl.-Nr.</b>	—
	Mutter Gewinde 3/4" H 5mm Messing SW 30 VPE 1 Stück			


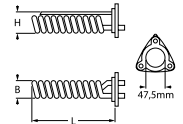


## Tauchheizkörper


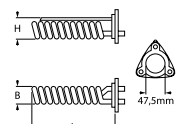




### 2-Lochflansch 74mm

<b>1</b>				
<b>GEV-Nr.</b>	415191	<b>Vergl.-Nr.</b>	208639	
<b>Beschreibung</b>	Heizkörper 2300W 220V HK 1 Einbau ø 42mm L 240mm B 29mm H 27mm L1 35mm L2 35mm L3 170mm Rohr ø 8,5mm LA 74mm Loch ø 8mm Anschluss M4 Tauchheizkörper 2-Lochflansch H1 8mm H2 23mm FL 94mm FB 58mm			
<b>Für Modelle:</b>	Glaeserspielautomat-310, Glaeserspielautomat-311, Glaeserspielautomat-320, Glaeserspielautomat-321			
<b>Zubehör für</b>	415191			
	<b>GEV-Nr.</b>	521103	<b>Vergl.-Nr.</b>	—
	Mutter Gewinde M4 H 3mm SW 7 Messing VPE 20 Stück			
	<b>GEV-Nr.</b>	521104	<b>Vergl.-Nr.</b>	—
	Beilagscheibe ID ø 4,3mm AD ø 8mm Materialstärke 0,5mm Messing VPE 20 Stück für Gewinde M4			
	<b>GEV-Nr.</b>	560111	<b>Vergl.-Nr.</b>	—
	Unterlegscheibe ID ø 4,3mm AD ø 9mm Materialstärke 0,8mm CNS VPE 20 Stück DIN 125A für Gewinde M4			
	<b>GEV-Nr.</b>	560131	<b>Vergl.-Nr.</b>	—
	Sechskantmutter Gewinde M4 H 3,2mm SW 7 CNS DIN/ISO DIN 934 / ISO 4032/8673 VPE 20 Stück			

<b>1</b>			
<b>GEV-Nr.</b>	415192	<b>Vergl.-Nr.</b>	090050
<b>Beschreibung</b>	Heizkörper 3000W 220V HK 1 Einbau ø 42mm L 225mm B 29mm H 39mm L1 20mm L2 35mm L3 170mm LA 74mm Loch ø 9mm Anschluss Flachstecker 6,3mm Tauchheizkörper 2-Lochflansch		
<b>Für Modelle:</b>	Glaeserspielautomat-310, Glaeserspielautomat-311, Glaeserspielautomat-320, Glaeserspielautomat-321		



### 3-Lochflansch ø47,5mm

<b>1</b>				
<b>GEV-Nr.</b>	415668	<b>Vergl.-Nr.</b>	349801	
<b>Beschreibung</b>	Heizkörper 2625W 230V Einbau ø 47,5mm HK 1 L 190mm B 41mm H 54mm THA 1 TH ø 7mm THL 170mm THP außermittig, nicht anliegend Rohr ø 6,3mm LA 62mm Loch ø 8mm Anschluss M4 3-Lochflansch Tauchheizkörper			
<b>Für Modelle:</b>	665843, 665851, Glaeserspielautomat-325			
<b>Ersatzteile für</b>	415668			
	<b>GEV-Nr.</b>	510408	<b>Vergl.-Nr.</b>	349232
	O-Ring EPDM Materialstärke 5,34mm ID ø 47mm VPE 1 Stück			
<b>Zubehör für</b>	415668			
	<b>GEV-Nr.</b>	510562	<b>Vergl.-Nr.</b>	—
	O-Ring Silikon Materialstärke 5,34mm ID ø 47mm VPE 1 Stück			

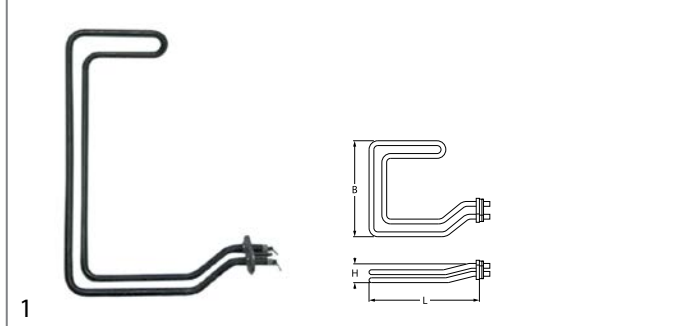
<b>1</b>				
<b>GEV-Nr.</b>	415002	<b>Vergl.-Nr.</b>	386839	
<b>Beschreibung</b>	Heizkörper 3000W 230V Einbau ø 47,5mm HK 1 L 198mm B 35mm H 44mm THA 1 TH ø 7mm THL 175mm THP nicht anliegend Rohr ø 6,3mm LA 64mm Loch ø 8mm Anschluss M4 3-Lochflansch Tauchheizkörper			
<b>Für Modelle:</b>	Glaeserspielautomat-328			
<b>Zubehör für</b>	415002			
	<b>GEV-Nr.</b>	510408	<b>Vergl.-Nr.</b>	349232
	O-Ring EPDM Materialstärke 5,34mm ID ø 47mm VPE 1 Stück			
	<b>GEV-Nr.</b>	510562	<b>Vergl.-Nr.</b>	—
	O-Ring Silikon Materialstärke 5,34mm ID ø 47mm VPE 1 Stück			
	<b>GEV-Nr.</b>	521103	<b>Vergl.-Nr.</b>	—
	Mutter Gewinde M4 H 3mm SW 7 Messing VPE 20 Stück			
	<b>GEV-Nr.</b>	521104	<b>Vergl.-Nr.</b>	—
	Beilagscheibe ID ø 4,3mm AD ø 8mm Materialstärke 0,5mm Messing VPE 20 Stück für Gewinde M4			



Tabellenfortsetzung auf der nächsten Seite

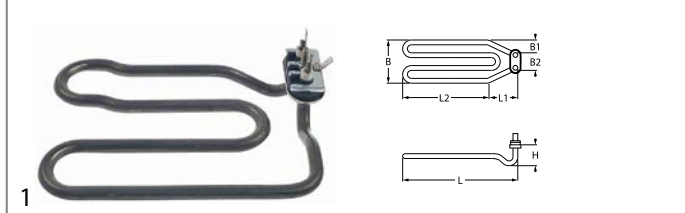




<b>Zubehör für</b>	415002			
	GEV-Nr.	560111	Vergl.-Nr.	—
	Unterlegscheibe ID ø 4.3mm AD ø 9mm Materialstärke 0.8mm CNS VPE 20 Stück DIN 125A für Gewinde M4			
	GEV-Nr.	560131	Vergl.-Nr.	—
	Sechskantmutter Gewinde M4 H 3.2mm SW 7 CNS DIN/ISO DIN 934 / ISO 4032/8673 VPE 20 Stück			

mit Druckflansch 50 x 26mm





<b>GEV-Nr.</b>	415396	<b>Vergl.-Nr.</b>	172847	
<b>Beschreibung</b>	Heizkörper 2500W 230V HK 1 Flansch 50x26mm L 190mm B 290mm H 47mm Druckflansch Anschluss Flachstecker 6,3mm Rohr ø 8.5mm Tauchheizkörper			
<b>Für Modelle:</b>	271500, 337xxx, Geschirrspuelautomat-335, Geschirrspuelautomat-336, GsP-500, GsP-600			
<b>Zubehör für</b>	415396			
	GEV-Nr.	510387	Vergl.-Nr.	—
	Dichtung L 46mm B 22mm ømm EPDM für Heizkörper für Flansch 50x26mm			
	GEV-Nr.	510388	Vergl.-Nr.	—
	Gegenflansch ømm LAm Lochung ømm L 43mm B 21mm CNS für Heizkörper für Flansch 50x26mm			






<b>GEV-Nr.</b>	420464	<b>Vergl.-Nr.</b>	73069	
<b>Beschreibung</b>	Heizkörper 2500W 230V HK 1 Schraubanschluss Flansch 50x26mm L 170mm B 120mm H 30mm L1 50mm L2 120mm Rohr ø 8.5mm Spültechnik			
<b>Ersatzteile für</b>	420464			
	GEV-Nr.	510387	Vergl.-Nr.	—
	Dichtung L 46mm B 22mm ømm EPDM für Heizkörper für Flansch 50x26mm			
	GEV-Nr.	510388	Vergl.-Nr.	—
	Gegenflansch ømm LAm Lochung ømm L 43mm B 21mm CNS für Heizkörper für Flansch 50x26mm			

mit Expansionsflansch 70 x 18mm





<b>GEV-Nr.</b>	415225	<b>Vergl.-Nr.</b>	350184	
<b>Beschreibung</b>	Heizkörper 2000W 230V HK 1 Flansch 70x18mm L 395mm B 57mm Anschluss Flachstecker 6,3mm Rohr ø 8.5mm Tauchheizkörper Expansionsflansch			
<b>Für Modelle:</b>	361763, 378933, 440078, 440086, 440094, 440140, 440655, 450111, Geschirrspuelautomat-335, Geschirrspuelautomat-336, GsP-350			
<b>Zubehör für</b>	415225			
	GEV-Nr.	510415	Vergl.-Nr.	—
	Dichtung L 75mm B 23mm LA 50mm 4 Löcher für Heizkörper Typ DB 70 Kennzahl L mit Thermostateinführung			
	GEV-Nr.	520238	Vergl.-Nr.	—
	Flansch L 80mm B 28mm LA 13mm 5 Löcher Typ DB 70 Kennzahl L			



<b>GEV-Nr.</b>	415431	<b>Vergl.-Nr.</b>	350214	
<b>Beschreibung</b>	Heizkörper 2500W 230V HK 1 Flansch 70x18mm L 368mm B 60mm Anschluss Flachstecker 6,3mm Rohr ø 8.5mm Tauchheizkörper Expansionsflansch AL 13mm TD ø 6mm			
<b>Für Modelle:</b>	353167, 354392, 354457, 361763, 378933, 440078, 440086, 440094, 440140, 440655, 450111, Geschirrspuelautomat-335, Geschirrspuelautomat-336, GsP-500			
<b>Zubehör für</b>	415431			
	GEV-Nr.	510415	Vergl.-Nr.	—
	Dichtung L 75mm B 23mm LA 50mm 4 Löcher für Heizkörper Typ DB 70 Kennzahl L mit Thermostateinführung			
	GEV-Nr.	520238	Vergl.-Nr.	—
	Flansch L 80mm B 28mm LA 13mm 5 Löcher Typ DB 70 Kennzahl L			



<b>GEV-Nr.</b>	415432	<b>Vergl.-Nr.</b>	350206	
<b>Beschreibung</b>	Heizkörper 3000W 230V HK 1 Flansch 70x18mm L 370mm B 58mm Anschluss Flachstecker 6,3mm Rohr ø 8.5mm Tauchheizkörper Expansionsflansch AL 17mm TD ø 6mm			
<b>Für Modelle:</b>	271500, 337xxx, 353167, 354392, 354457, GsP-500, GsP-600			
<b>Zubehör für</b>	415432			
	GEV-Nr.	510415	Vergl.-Nr.	—
	Dichtung L 75mm B 23mm LA 50mm 4 Löcher für Heizkörper Typ DB 70 Kennzahl L mit Thermostateinführung			
	GEV-Nr.	520238	Vergl.-Nr.	—
	Flansch L 80mm B 28mm LA 13mm 5 Löcher Typ DB 70 Kennzahl L			



<b>GEV-Nr.</b>	415429	<b>Vergl.-Nr.</b>	350176
<b>Beschreibung</b>	Heizkörper 4000W 230V HK 2 Flansch 70x18mm L 370mm B 60mm H 55mm L1 20mm L2 60mm L3 290mm H1 55mm Anschluss Flachstecker 6,3mm Tauchheizkörper Expansionsflansch 70x18		
<b>Für Modelle:</b>	353167, 354392, 354457, 361763, 378933, 440078, 440086, 440094, 440140, 440655, 450111, Geschirrspuelautomat-335, Geschirrspuelautomat-336, GsP-350		
<b>Zubehör für</b>	415429		
	GEV-Nr.	510412	Vergl.-Nr. —
	GEV-Nr.	520238	Vergl.-Nr. —

<b>GEV-Nr.</b>	415433	<b>Vergl.-Nr.</b>	350192
<b>Beschreibung</b>	Heizkörper 6000W 230V HK 2 Flansch 70x18mm L 372mm B 58mm H 54mm L1 28mm L2 70mm L3 274mm Anschluss Flachstecker 6,3mm Tauchheizkörper AL 24mm Expansionsflansch		
<b>Für Modelle:</b>	271500, 337xxx, 353167, 354392, 354457, GsP-500, GsP-600		
<b>Zubehör für</b>	415433		
	GEV-Nr.	510412	Vergl.-Nr. —
	GEV-Nr.	520238	Vergl.-Nr. —



## mit Rundflansch ø 47,5mm

<b>GEV-Nr.</b>	415604	<b>Vergl.-Nr.</b>	702196
<b>Beschreibung</b>	Heizkörper 3000W 230/400V HK 3 L 160mm B 36mm H 25mm Anschluss Flachstecker 6,3mm Tauchheizkörper Rundflansch Einbau ø 47,5mm		
<b>Für Modelle:</b>	690570		
<b>Zubehör für</b>	415604		
	GEV-Nr.	510408	Vergl.-Nr. 349232
	GEV-Nr.	510562	Vergl.-Nr. —
	GEV-Nr.	520235	Vergl.-Nr. —
	GEV-Nr.	520236	Vergl.-Nr. —
	GEV-Nr.	550002	Vergl.-Nr. —

<b>Zubehör für</b>	415604		
	GEV-Nr.	550362	Vergl.-Nr. —
Blindflansch ø 64mm Einbau ø 47.5mm			






<b>GEV-Nr.</b>	415405	<b>Vergl.-Nr.</b>	826677
<b>Beschreibung</b>	Heizkörper 6000W 230V HK 3 L 465mm B 38mm H 24mm Rohr ø 6.3mm Anschluss Flachstecker 6,3mm Tauchheizkörper Rundflansch Einbau ø 47.5mm		
<b>Für Modelle:</b>	00443x, 00457x, 136581		
<b>Ersatzteile für</b>	415405		
	GEV-Nr.	504148	Vergl.-Nr. —
<b>Zubehör für</b>	415405		
	GEV-Nr.	520235	Vergl.-Nr. —
	GEV-Nr.	520236	Vergl.-Nr. —
	GEV-Nr.	521012	Vergl.-Nr. —
	GEV-Nr.	550002	Vergl.-Nr. —
	GEV-Nr.	550362	Vergl.-Nr. —








<b>GEV-Nr.</b>	415195	<b>Vergl.-Nr.</b>	209538
<b>Beschreibung</b>	Heizkörper 2500W 230V HK 1 Gewinde 1" L 200mm B 20mm H 20mm Rohr ø 8.5mm Anschluss Flachstecker 6,3mm Tauchheizkörper Schraubflansch		
<b>Für Modelle:</b>	Glaeserspuelautomat-310, Glaeserspuelautomat-311, Glaeserspuelautomat-320, Glaeserspuelautomat-321		
<b>Zubehör für</b>	415195		
	GEV-Nr.	510404	Vergl.-Nr. —
	GEV-Nr.	510422	Vergl.-Nr. —
	GEV-Nr.	520233	Vergl.-Nr. —

<b>1 1/2"</b>			
			
<b>GEV-Nr.</b>	415402	<b>Vergl.-Nr.</b>	103268 290645
<b>Beschreibung</b>	Heizkörper 6000W 400/230V HK 3 Gewinde 1 1/2" L 425mm B 35mm H 35mm TH ø 7mm THL 330mm THP mittig, nicht-anliegend Rohr ø 8.5mm Anschluss M4 Tauchheizkörper Schraubflansch SW 60 kein Originalteil THA 1		
<b>Für Modelle:</b>	Maxima-Elektro-Kochkessel-100, Maxima-Elektro-Kochkessel-700-850, Maxima-Elektro-Kochkessel-80		
<b>Ersatzteile für</b>	415402		
	GEV-Nr.	510406	Vergl.-Nr. —
	Flachdichtung Fiber AD ø 60mm ID ø 48mm Materialstärke 3mm für Gewinde 1 1/2" VPE 1 Stück		
<b>Zubehör für</b>	415402		
	GEV-Nr.	510424	Vergl.-Nr. —
	Dichtung Kupfer AD ø 55mm ID ø 48mm Materialstärke 2.2mm Centellen für Gewinde 1 1/2"		
	GEV-Nr.	520211	Vergl.-Nr. —
	Reduzierung Gewinde 2" AG - 1 1/2" IG Messing		
	GEV-Nr.	520212	Vergl.-Nr. —
	Sechskantmutter Gewinde 1 1/2" Messing SW 60 H 8mm		
	GEV-Nr.	550361	Vergl.-Nr. —
	Blindflansch ø 58mm Gewinde 1 1/2"		

			
<b>GEV-Nr.</b>	415010	<b>Vergl.-Nr.</b>	349577
<b>Beschreibung</b>	Heizkörper 2000W 230V HK 1 L 260mm B 125mm H 20mm L1 110mm L2 150mm B1 42mm B2 83mm Gewinde M10x1 BA 70mm Rohr ø 6.5mm Anschluss M4 Tauchheizkörper 2-Lochbefestigung		
<b>Für Modelle:</b>	665843, 665851, Glaeserspuelautomat-325, Glaeserspuelautomat-328		
<b>Ersatzteile für</b>	415010		
	GEV-Nr.	510416	Vergl.-Nr. —
	Flachdichtung Fiber AD ø 19mm ID ø 10.5mm Materialstärke 1.5mm für Gewinde M10 VPE 1 Stück		
<b>Zubehör für</b>	415010		
	GEV-Nr.	504306	Vergl.-Nr. —
	Dichtung Fiber AD ø 16mm ID ø 10mm Materialstärke 2mm VPE 1 Stück		
	GEV-Nr.	510893	Vergl.-Nr. —
	O-Ring EPDM Materialstärke 2.62mm ID ø 9.92mm VPE 1 Stück		
	GEV-Nr.	520231	Vergl.-Nr. —
	Mutter Gewinde M10x1 H 6mm SW 14 Stahl verzinkt VPE 1 Stück		
	GEV-Nr.	521103	Vergl.-Nr. —
	Mutter Gewinde M4 H 3mm SW 7 Messing VPE 20 Stück		
	GEV-Nr.	521104	Vergl.-Nr. —
	Beilagscheibe ID ø 4.3mm AD ø 8mm Materialstärke 0.5mm Messing VPE 20 Stück für Gewinde M4		
	GEV-Nr.	521129	Vergl.-Nr. —
	Mutter Gewinde M10 H 6mm CNS SW 17 VPE 1 Stück DIN/ISO DIN 439 / ISO 4035/8675		




<b>Zubehör für</b>	415010		
	GEV-Nr.	560111	Vergl.-Nr. —
	Unterlegscheibe ID ø 4.3mm AD ø 9mm Materialstärke 0.8mm CNS VPE 20 Stück DIN 125A für Gewinde M4		
	GEV-Nr.	560131	Vergl.-Nr. —
	Sechskantmutter Gewinde M4 H 3.2mm SW 7 CNS DIN/ISO DIN 934 / ISO 4032/8673 VPE 20 Stück		

			
<b>GEV-Nr.</b>	415397	<b>Vergl.-Nr.</b>	233978
<b>Beschreibung</b>	Heizkörper 2500W 230V HK 1 L 273mm B 85mm Gewinde M14x1,5 BA 77mm Rohr ø 8.5mm AL 15mm 2-Lochbefestigung Tauchheizkörper Anschluss Flachstecker 6,3mm		
<b>Für Modelle:</b>	353167, 354392, 354457, 361763, 378933, 440078, 440086, 440094, 440140, 440655, 450111, Geschirrspuelautomat-330, GsP-350		
<b>Ersatzteile für</b>	415397		
	GEV-Nr.	510417	Vergl.-Nr. —
	Flachdichtung Fiber AD ø 20mm ID ø 14mm Materialstärke 2mm VPE 1 Stück		
<b>Zubehör für</b>	415397		
	GEV-Nr.	361182	Vergl.-Nr. —
	Mutter Gewinde 1/4" H 5mm MsNi SW 17 VPE 1 Stück		
	GEV-Nr.	520228	Vergl.-Nr. —
	Zahnscheibe ID ø 15.3mm AD ø 24mm Stahl VPE 1 Stück für Gewinde M14		
	GEV-Nr.	550262	Vergl.-Nr. —
	Flachdichtung Kupfer AD ø 20mm ID ø 14mm Materialstärke 2mm		



			
<b>GEV-Nr.</b>	415438	<b>Vergl.-Nr.</b>	187003 381233
<b>Beschreibung</b>	Heizkörper 4000W 220V L 430mm B 30mm H 37mm BA 22mm Gewinde M12x1 Anschluss M4 Rohr ø 8.5mm 2-Lochbefestigung Tauchheizkörper		
<b>Für Modelle:</b>	674524, 674532, 674605, 810002, 813303, 890529, 890561, 890588, Heissluftdaempfer-10x1-1, Heissluftdaempfer-20x1-1		
<b>Zubehör für</b>	415438		
	GEV-Nr.	510413	Vergl.-Nr. —
	Flachdichtung L 43mm B 19mm Loch ø 12mm LA 24mm Kupfer Materialstärke 2.3mm für Heizkörper		
	GEV-Nr.	520229	Vergl.-Nr. —
	Mutter Gewinde M12x1 H 4mm SW 16 Stahl verzinkt VPE 1 Stück		
	GEV-Nr.	521103	Vergl.-Nr. —
	Mutter Gewinde M4 H 3mm SW 7 Messing VPE 20 Stück		
	GEV-Nr.	521104	Vergl.-Nr. —
	Beilagscheibe ID ø 4.3mm AD ø 8mm Materialstärke 0.5mm Messing VPE 20 Stück für Gewinde M4		
	GEV-Nr.	521110	Vergl.-Nr. —
	Flachdichtung Fiber AD ø 20mm ID ø 13mm Materialstärke 2mm VPE 1 Stück		
	GEV-Nr.	521131	Vergl.-Nr. —
	Mutter Gewinde M12x1 H 3.5mm SW 17 CNS VPE 1 Stück		

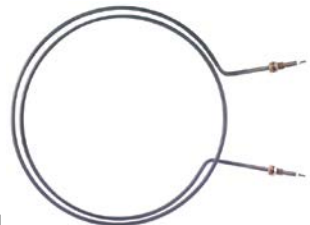





Tabellenfortsetzung auf der nächsten Seite







<b>Zubehör für</b>	415438			
	GEV-Nr.	528110	Vergl.-Nr.	—
	O-Ring EPDM Materialstärke 2.62mm ID ø 12.37mm VPE 1 Stück			
	GEV-Nr.	560111	Vergl.-Nr.	—
	Unterlegscheibe ID ø 4.3mm AD ø 9mm Materialstärke 0.8mm CNS VPE 20 Stück DIN 125A für Gewinde M4			
	GEV-Nr.	560131	Vergl.-Nr.	—
	Sechskantmutter Gewinde M4 H 3.2mm SW 7 CNS DIN/ISO DIN 934 / ISO 4032/8673 VPE 20 Stück			





### Umluftheizkörper

	1			
<b>GEV-Nr.</b>	418739	<b>Vergl.-Nr.</b>	742414	
<b>Beschreibung</b>	Heizkörper 10500W 230V HK 3 ID ø 411mm AD ø 428mm L 480mm H 110mm L1 52mm B1 99mm H1 18mm H2 92mm FL 130mm FB 54mm LA 55mm Anschluss M5 AL 96mm Rohr ø 8.5mm Umluftheizkörper Befestigungsgewinde M6 Rechteckflansch mit Gewindebolzen			
<b>Für Modelle:</b>	754595, 754609, 754676, 754681, 754692, 754706, 754749, 757365, 757373, 757381, 757403, 758736, 759201, 759678, 759686, 759694			
<b>Zubehör für</b>	418739			
	GEV-Nr.	551240	Vergl.-Nr.	—
	Dichtung L 129mm B 87mm D1 ø 12mm D2 ø 7mm 12 Löcher Graphit Materialstärke 1mm			



	1			
<b>GEV-Nr.</b>	418766	<b>Vergl.-Nr.</b>	101125	
<b>Beschreibung</b>	Heizkörper 4500W 230V HK 1 ID ø 380mm AD ø 405mm L 530mm L1 100mm H 17mm Gewinde M14x1,5 Anschluss M4 Rohr ø 8.5mm			
<b>Für Modelle:</b>	674524, 674532, 674559, 674605, 674680, 674699, 674710, Heissluftdaempfer-10x1-1, Heissluftdaempfer-5x1-1, Heissluftdaempfer-6x1-1, Heissluftdaempfer-Varioplus-20x1-1, Heissluftgeraet-10x1-1, Heissluftgeraet-5x1-1			
<b>Ersatzteile für</b>	418766			
	GEV-Nr.	510417	Vergl.-Nr.	—
	Flachdichtung Fiber AD ø 20mm ID ø 14mm Materialstärke 2mm VPE 1 Stück			
<b>Zubehör für</b>	418766			
	GEV-Nr.	520228	Vergl.-Nr.	—
	Zahnscheibe ID ø 15.3mm AD ø 24mm Stahl VPE 1 Stück für Gewinde M14			
	GEV-Nr.	520230	Vergl.-Nr.	—
	Mutter Gewinde M14x1,5 H 5mm SW 19 Stahl verzinkt VPE 1 Stück			
	GEV-Nr.	521101	Vergl.-Nr.	—
	Mutter Gewinde M14x1,5 H 5mm SW 19 CNS VPE 1 Stück			
	GEV-Nr.	550262	Vergl.-Nr.	—
	Flachdichtung Kupfer AD ø 20mm ID ø 14mm Materialstärke 2mm			

	1		
<b>GEV-Nr.</b>	415805	<b>Vergl.-Nr.</b>	693383
<b>Beschreibung</b>	Heizkörper 5700W 230V HK 3 ID ø 206mm AD ø 245mm L 290mm H 42mm L1 45mm B1 97mm H1 2mm H2 40mm FL 110mm FB 20mm LA 35mm Anschluss Flachstecker 6,3mm AL 58mm Rohr ø 6.3mm Umluftheizkörper Loch ø 6.5mm Rechteckflansch		
<b>Für Modelle:</b>	671568, 671576, 671584, 671592, 671606, 671614, 671622, 671630, 758752, 758760, 758981, 759007, 759015, 759023, 759031, 759058, 759066, 759074, 759171, 759198		

	1			
<b>GEV-Nr.</b>	415133	<b>Vergl.-Nr.</b>	399329	
<b>Beschreibung</b>	Heizkörper 1430W 230V HK 1 L 85mm B 395mm Anschluss Flachstecker 6,3mm Rohr ø 6.3mm Gewinde M10x1 2-Lochbefestigung Trockenheizkörper BA 389mm			
<b>Für Modelle:</b>	390003, 397776, 397784, 397792, 397806, 397814, 397822, 397830, 397849, 397857, 397865, 397873, 399019, 399027, 399035, 399043, 399051, 399078, 399086, 399094, 399108, 399116, 609544, 609552, 609560, 645893, 645907, 645915, 645923, 645931, 645958, 645966, 645974, 645982, 645990, 646024, 646032, 674710, 674788, 674818, HLD-2011			
<b>Zubehör für</b>	415133			
	GEV-Nr.	520231	Vergl.-Nr.	—
	Mutter Gewinde M10x1 H 6mm SW 14 Stahl verzinkt VPE 1 Stück			
	GEV-Nr.	521129	Vergl.-Nr.	—
	Mutter Gewinde M10 H 6mm CNS SW 17 VPE 1 Stück DIN/ISO DIN 439 / ISO 4035/8675			
	GEV-Nr.	528433	Vergl.-Nr.	097071
	Flachdichtung Kupfer AD ø 14mm ID ø 10mm Materialstärke 1mm			


	1			
<b>GEV-Nr.</b>	415221	<b>Vergl.-Nr.</b>	332429	
<b>Beschreibung</b>	Heizkörper 1430W 230V HK 1 L 90mm B 390mm Anschluss Flachstecker 6,3mm Rohr ø 6.3mm Gewinde M10x1 2-Lochbefestigung Trockenheizkörper BA 376mm			
<b>Für Modelle:</b>	674664, 674672, Heissluftdaempfer-10x1-1, Heissluftdaempfer-6x1-1			
<b>Ersatzteile für</b>	415221			
	GEV-Nr.	510416	Vergl.-Nr.	—
	Flachdichtung Fiber AD ø 19mm ID ø 10.5mm Materialstärke 1.5mm für Gewinde M10 VPE 1 Stück			
<b>Zubehör für</b>	415221			
	GEV-Nr.	510893	Vergl.-Nr.	—
	O-Ring EPDM Materialstärke 2.62mm ID ø 9.92mm VPE 1 Stück			
	GEV-Nr.	520231	Vergl.-Nr.	—
	Mutter Gewinde M10x1 H 6mm SW 14 Stahl verzinkt VPE 1 Stück			

Tabellenfortsetzung auf der nächsten Seite

<b>Zubehör für</b>	415221			
	<b>GEV-Nr.</b>	521129	<b>Vergl.-Nr.</b>	—
	Mutter Gewinde M10 H 6mm CNS SW 17 VPE 1 Stück DIN/ISO DIN 439 / ISO 4035/8675			
	<b>GEV-Nr.</b>	528433	<b>Vergl.-Nr.</b>	097071
	Flachdichtung Kupfer AD ø 14mm ID ø 10mm Materialstärke 1mm			



<b>GEV-Nr.</b>	418970	<b>Vergl.-Nr.</b>	585726
<b>Beschreibung</b>	Heizkörper 1450W 230V HK 1 L 90mm B 315mm		
<b>Für Modelle:</b>	390003, 397229, 397237, 397245, 397253, 397261, 397288, 397296, 397318, 397326, 397334, 397342, 397350, 397776, 397784, 397792, 397806, 397814, 397822, 397830, 397849, 397857, 397865, 397873, 606316, 606324, 606332, 606340, 606359, 606367, 645893, 645907, 645915, 645923, 645931, 645958, 645966, 645974, 645982, 645990, 646024, 646032, 646040, 646059, 646067, 646768, 646776, 646784, 646792, 646806...(Weitere Modelle finden Sie in unserem Webshop)		



<b>GEV-Nr.</b>	416907	<b>Vergl.-Nr.</b>	171646
<b>Beschreibung</b>	Strahlungsheizkörper rechteckig 3500W 400V L 415mm B 275mm H 46mm HK 2 Anschlüsse 2		
<b>Für Modelle:</b>	750204, 750212, 750220, 750239		




<b>GEV-Nr.</b>	416897	<b>Vergl.-Nr.</b>	186406
<b>Beschreibung</b>	Strahlungsheizkörper rechteckig 3500W 400V L 415mm B 275mm H 46mm HK 2 Anschlüsse 2x 2		
<b>Für Modelle:</b>	750336, 750352, 750360		

## Strahlungsheizkörper

### quadratisch



<b>GEV-Nr.</b>	490159	<b>Vergl.-Nr.</b>	830127	
<b>Beschreibung</b>	Strahlungsheizkörper L 300mm B 300mm 3500W 230V Anschlüsse 3 quadratisch ohne Topferkennung EGO			
<b>Ersatzteile für</b>	490159			
	<b>GEV-Nr.</b>	499157	<b>Vergl.-Nr.</b>	—
	Schutzrohr für Temperaturfühler Keramik L 297mm AD ø 7mm ID ø 5mm			



<b>GEV-Nr.</b>	416895	<b>Vergl.-Nr.</b>	159832
<b>Beschreibung</b>	Strahlungsheizkörper rechteckig 5200W 230V L 530mm B 300mm HK 2		
<b>Für Modelle:</b>	750077, 750085, 750093, 750107, 750115		



<b>GEV-Nr.</b>	416911	<b>Vergl.-Nr.</b>	826715
<b>Beschreibung</b>	Strahlungsheizkörper rechteckig 3200W 400V L 420mm B 278mm		
<b>Für Modelle:</b>	004081, 105872		

### 1-kreisig



<b>GEV-Nr.</b>	490131	<b>Vergl.-Nr.</b>	689181
<b>Beschreibung</b>	Strahlungsheizkörper ø 250mm 2500W 400V HK 1 Energieregulierung mit Temperaturmelder mit Wellenblattheizung Anschlüsse 2+2 Anschlussart Flachstecker 6,3mm EGO		
<b>Für Modelle:</b>	672300, 706272		



## 2-kreisig



<b>GEV-Nr.</b>	490028	<b>Vergl.-Nr.</b>	155276
<b>Beschreibung</b>	Strahlungsheizkörper ø 230mm 2100W 230V HK 2 Energieregulung mit Temperaturmelder Teilleistung 650W mit Heizwendel Anschlüsse 3+2 Anschlussart Flachstecker 6,3mm EGO		
<b>Für Modelle:</b>	750077, 750085, 750093, 750107, 750115		



<b>GEV-Nr.</b>	490068 <sup>1</sup>	<b>Vergl.-Nr.</b>	290610
<b>Beschreibung</b>	Kochplatte Maße 220x220mm 2600W 400V mit Überfallrand Anschluss 4 Schraubklemmen Protektor Ja quadratisch		
<b>Für Modelle:</b>	Maxima-Elektro-Herd-700-850, Maxima-Elektro-Herd-850		

<sup>1</sup>mit Protektor



<b>GEV-Nr.</b>	490128 <sup>1</sup>	<b>Vergl.-Nr.</b>	290629
<b>Beschreibung</b>	Kochplatte Maße 300x300mm 2500W 400V mit Überfallrand Anschluss 4 Schraubklemmen Protektor Ja quadratisch		
<b>Für Modelle:</b>	Maxima-Elektro-Herd-700-850, Maxima-Elektro-Herd-850		

<sup>1</sup>mit Protektor



<b>GEV-Nr.</b>	490074 <sup>1</sup>	<b>Vergl.-Nr.</b>	290637
<b>Beschreibung</b>	Kochplatte Maße 300x300mm 4000W 400V mit Überfallrand Anschluss 4 Schraubklemmen Protektor Ja quadratisch		
<b>Für Modelle:</b>	Maxima-Elektro-Herd-700-850, Maxima-Elektro-Herd-850		

<sup>1</sup>mit Protektor

## rund

### mit Überfallrand

#### für Haushalt + Großküche



<b>GEV-Nr.</b>	490015	<b>Vergl.-Nr.</b>	290572
<b>Beschreibung</b>	Kochplatte ø 180mm 1500W 400V Anschluss 4 Schraubklemmen mit 8mm Überfallrand		
<b>Für Modelle:</b>	Maxima-Elektro-Herd-700-850, Maxima-Elektro-Herd-850		

## Kochplatten

### quadratisch + rechteckig

#### mit Überfallrand



<b>GEV-Nr.</b>	490067	<b>Vergl.-Nr.</b>	290599
<b>Beschreibung</b>	Kochplatte Maße 220x220mm 2000W 400V mit Überfallrand Anschluss 4 Schraubklemmen Protektor Nein quadratisch		
<b>Für Modelle:</b>	Maxima-Elektro-Herd-700-850, Maxima-Elektro-Herd-850		
<b>Zubehör für</b>	490067		
	<b>GEV-Nr.</b>	<b>Vergl.-Nr.</b>	—
	Schnurdichtung ø 10mm VPE Meterware		



<b>GEV-Nr.</b>	490066 <sup>1</sup>	<b>Vergl.-Nr.</b>	081922
<b>Beschreibung</b>	Kochplatte Maße 220x220mm 2600W 230V mit Überfallrand Anschluss 4 Schraubklemmen Protektor Ja quadratisch		
<b>Für Modelle:</b>	616001, 616109, 623008, 623105, Elektroherd-4-Platten-623, Elektroherd-616		

<sup>1</sup>mit Protektor



1			
<b>GEV-Nr.</b>	490017	<b>Vergl.-Nr.</b>	290602
<b>Beschreibung</b>	Kochplatte ø 180mm 2000W 400V Anschluss 4 Schraubklemmen mit 8mm Überfallrand		
<b>Für Modelle:</b>	Maxima-Elektro-Herd-700-850, Maxima-Elektro-Herd-850		

1			
<b>GEV-Nr.</b>	490019	<b>Vergl.-Nr.</b>	290580
<b>Beschreibung</b>	Kochplatte ø 220mm 2000W 400V Anschluss 4 Schraubklemmen mit 8mm Überfallrand		
<b>Für Modelle:</b>	Maxima-Elektro-Herd-700-850, Maxima-Elektro-Herd-850		

## Energieregler

### EGO

#### 1-kreisig

1			
<b>GEV-Nr.</b>	380016	<b>Vergl.-Nr.</b>	201006
<b>Beschreibung</b>	Energieregler 230V 12A Zweikreis Drehrichtung rechts mit 1-Pol-Vor-satzschalter		
<b>Für Modelle:</b>	750077, 750085, 750093, 750107, 750115		

1			
<b>GEV-Nr.</b>	380015	<b>Vergl.-Nr.</b>	314544
<b>Beschreibung</b>	Energieregler 230V 13A Einkreis Drehrichtung rechts Achse ø 6x4,6mm Achslänge 23mm Befestigungsgewinde M4 Leistungsfrei-gabe 6-100% Nr. 50.57021.010		
<b>Für Modelle:</b>	503010, 503150, 517887, 574961, 610038, 61030x, 610402, 610429, 620203, 620300, 620408, 620424, 637564, 657735, 659002, 685003, 686018, 686026, 686034, 686298, 688428, 700673, 702560, 706000, FOEM-Kippbratpfanne-Elektro, ODWB-1040-Waermebruecken, ODWB-1240-Waermebruecken, ODWB-1440-Waermebruecken, ODWB-1640-Waermebruecken, ODWB-1840-Waermebruecken, ODWB-2040-Waermebruecken, OEWB-1040-Wand-Waermeborde, OEWB-1240-Wand-Waermeborde, OEWB-1440-Wand-Waermeborde, OEWB-1640-Wand-Waermeborde, OEWB-1840-Wand-Waermeborde, OEWB-2040-Wand-Waermeborde, steakgrill-61030, steakgrill-62030		

1			
<b>GEV-Nr.</b>	380013	<b>Vergl.-Nr.</b>	689394
<b>Beschreibung</b>	Energieregler 400V 7A Einkreis Drehrichtung rechts Achse ø 6x4,6mm Befestigungsgewinde M4 Nr. 50.57031.010		
<b>Für Modelle:</b>	672300, 706272		

## Zubehör

### Knebel

1			
<b>GEV-Nr.</b>	110235	<b>Vergl.-Nr.</b>	341894
<b>Beschreibung</b>	Knebel Energieregler 1-3 T.max.°C ø 50mm Achse ø 6x4,6mm Abflachung oben schwarz		
<b>Für Modelle:</b>	610038, 610429, 620203, 620424		

## Thermostate

### Anlegethermostate

#### Anlegethermostate

1			
<b>GEV-Nr.</b>	390123	<b>Vergl.-Nr.</b>	679194
<b>Beschreibung</b>	Anlegethermostat LA 23.8mm Abschalttemp. 50°C 1NC 1-polig 16A 250V Anschluss F6,3 2-Lochbefestigung		

1			
<b>GEV-Nr.</b>	390319	<b>Vergl.-Nr.</b>	676551
<b>Beschreibung</b>	Anlegethermostat LA 23.8mm Abschalttemp. 80°C 1NC 1-polig 16A Anschluss F6,3 2-Lochbefestigung		
<b>Für Modelle:</b>	505900, 505935, 663263, 663395, 670618, 670626, 686409, 687200, 688096, 688118, 688363, 690600, 703095, 703109, 703117, 703125, 709816, 709824, 709832, 709840, 733105, 733113, 736422, 736430		




## Regel- und Sicherheitsthermostate


EGO

Regelthermostate


Serie 55.10/19\_



<b>GEV-Nr.</b>	375070	<b>Vergl.-Nr.</b>	091634
<b>Beschreibung</b>	Thermostat T.max. 250°C Arbeitsbereich 55-250°C 1-polig 1CO 16A Fühler ø 3.1mm Fühler L 226mm Kapillarrohr 1170mm Kapillarrohr isoliert 1100mm Stopfbuchse M9x1 Achslänge 23mm Achsstellung oben Drehwinkel 270°		
<b>Für Modelle:</b>	140902, 367788, 382191, 385018, 385026, 385034, 385042, 385050, 385514, 389595, 389609, 390003, 397210, 397229, 397237, 397245, 397253, 397261, 397288, 397296, 397318, 397326, 397334, 397342, 397350, 397431, 397776, 397784, 397792, 397806, 397814, 397822, 397830, 397849, 397857, 397865, 397873, 398047, 398055, 398063, 398071, 398098, 398101, 398128, 398136, 398144, 398152, 398950, 398969, 398977...(Weitere Modelle finden Sie in unserem Webshop)		




<b>GEV-Nr.</b>	390307	<b>Vergl.-Nr.</b>	376035
<b>Beschreibung</b>	Thermostat T.max. 86°C Arbeitsbereich 30-82°C 1-polig 1CO 16A Fühler ø 3mm Fühler L 156mm Kapillarrohr 600mm Kapillarrohr isoliert 600mm Stopfbuchse Achse ø 6x4,6mm Achslänge 8.5mm Achsstellung links Drehwinkel 180° Vorsatzelement Exzenter 1/2"-3/4" Kontakte 1CO		
<b>Für Modelle:</b>	Glaeserspielautomat-328		




<b>GEV-Nr.</b>	375135	<b>Vergl.-Nr.</b>	337609
<b>Beschreibung</b>	Thermostat T.max. 91°C Arbeitsbereich 25-90°C 1-polig 1CO 16A Fühler ø 6mm Fühler L 174mm Kapillarrohr 900mm Kapillarrohr isoliert 900mm Stopfbuchse Achse ø 6x4,6mm Achslänge 23mm Achsstellung oben Drehwinkel 270° Fühlermaterial CNS		
<b>Für Modelle:</b>	271500, 337xxx, 340022, 340030, 340049, 340057, 340073, 340xxx, 353167, 354392, 354457, 361763, 378933, 440078, 440086, 440094, 440140, 440655, 450111, 614106, 615080, 624101, Bain-Marie-626, Frittenwanne-615, Geschirrspuelautomat-330, Geschirrspuelauto-335, Geschirrspuelautomat-336, Geschirrspuelautomat-700, GsP-350, GsP-500, GsP-600		

Serie 55.13\_



<b>GEV-Nr.</b>	375179	<b>Vergl.-Nr.</b>	371017
<b>Beschreibung</b>	Thermostat T.max. 131°C Arbeitsbereich 80-131°C 1-polig 1NO 16A Fühler ø 6mm Fühler L 98mm Kapillarrohr 1730mm Kapillarrohr isoliertmm Stopfbuchse Achse ø 6x4,6mm Achslänge 23mm Achsstellung oben Drehwinkel 270°		
<b>Für Modelle:</b>	361429, 361437, Heisse-Theke-HT-50-85-und-120-3, HTP1, HTP2		




<b>GEV-Nr.</b>	375193	<b>Vergl.-Nr.</b>	637718
<b>Beschreibung</b>	Thermostat T.max. 300°C Arbeitsbereich 50-300°C 1-polig 1NO 16A Fühler ø 4mm Fühler L 91mm Kapillarrohr 1130mm Kapillarrohr isoliert 1100mm Stopfbuchse Achslänge 23mm Achsstellung oben Drehwinkel 270°		
<b>Für Modelle:</b>	541869, 638625		



<b>GEV-Nr.</b>	375505	<b>Vergl.-Nr.</b>	202029
<b>Beschreibung</b>	Thermostat T.max. 320°C Arbeitsbereich 50-320°C 1-polig 1NO 16A Fühler ø 3mm Fühler L 160mm Kapillarrohr 870mm Kapillarrohr isoliertmm Stopfbuchse Achse ø 6x4,6mm Achslänge 23mm Achsstellung oben Drehwinkel 270°		
<b>Für Modelle:</b>	750204, 750212, 750220, 750239, 750336, 750352, 750360		





<b>GEV-Nr.</b>	375006	<b>Vergl.-Nr.</b>	349313
<b>Beschreibung</b>	Thermostat T.max. 85°C Arbeitsbereich 30-85°C 1-polig 1CO 16A Fühler ø 6mm Fühler L 92mm Kapillarrohr 3150mm Kapillarrohr isoliert 300mm Stopfbuchse Achslänge 23mm Achsstellung oben Drehwinkel 270° Fühlermaterial CNS		
<b>Für Modelle:</b>	Glaeserspielautomat-325		



<b>GEV-Nr.</b>	375143	<b>Vergl.-Nr.</b>	290319
<b>Beschreibung</b>	Thermostat T.max. 110°C Arbeitsbereich 32-110°C 3-polig 3NO 16A Fühler ø 6mm Fühler L 138mm Kapillarrohr 1480mm Kapillarrohr isoliert 1100mm Stopfbuchse M9x1 Achse ø 6x4,6mm Achslänge 23mm Achsstellung oben Drehwinkel 270°		
<b>Für Modelle:</b>	140902, 667412, 684848, 688436, 689335, 689343, 689351, 689378, 718793, Maxima-Elektro-Bain-Marie-700-850, Maxima-Elektro-Bain-Marie-850		

Serie 55.14\_




<b>GEV-Nr.</b>	390001	<b>Vergl.-Nr.</b>	349305
<b>Beschreibung</b>	Thermostat T.max. 58°C Arbeitsbereich fest 58°C 1-polig 1NC 16A Fühler ø 11mm Fühler L 35mm Kapillarrohr 580mm Kapillarrohr isoliert 580mm Stopfbuchse Achslängem Achsstellung* Achsstellung Einschraubfühler Fühlergewinde M14x1		
<b>Für Modelle:</b>	Glaeserspielautomat-325, Glaeserspielautomat-328		
<b>Zubehör für</b>	390001		
	<b>GEV-Nr.</b>	510417	<b>Vergl.-Nr.</b> —
	Flachdichtung Fiber AD ø 20mm ID ø 14mm Materialstärke 2mm VPE 1 Stück		
	<b>GEV-Nr.</b>	550261	<b>Vergl.-Nr.</b> —
	Mutter Gewinde M14x1 H 4mm SW 19 CNS VPE 1 Stück		



<b>GEV-Nr.</b>	375697	<b>Vergl.-Nr.</b>	136840
<b>Beschreibung</b>	Thermostat T.max. 120°C Arbeitsbereich fest 120°C 2-polig 2CO 16A Fühler ø 3.1mm Fühler L 305mm Kapillarrohr 720mm Kapillarrohr isoliert 600mm Stopfbuchse Achslängem		
<b>Für Modelle:</b>	502200, 502308, 601004, 601209, 601403, 602000, 602205, 602280, 603201, 649554, 649562, 650943, 650951, 686336, 688339, 688347, 688355, 699047, 699055, 721468, 722588, 750255, Fritteuse-365, Topline-Fritteuse		
<b>Zubehör für</b>	375697		
	<b>GEV-Nr.</b>	550039	<b>Vergl.-Nr.</b> —
	Fühlerklemme für Rohr-ø 8.5mm für Fühler ø 3.1mm VPE 1 Stück		

Serie 55.34\_




<b>GEV-Nr.</b>	375021	<b>Vergl.-Nr.</b>	291706
<b>Beschreibung</b>	Thermostat T.max. 110°C Arbeitsbereich 32-110°C 3-polig 3CO 16A Fühler ø 6mm Fühler L 138mm Kapillarrohr 2980mm Kapillarrohr isoliert 2200mm Stopfbuchse M9x1 Achse ø 6x4,6mm Achslänge 23mm Achsstellung oben Drehwinkel 270°		
<b>Für Modelle:</b>	Maxima-Elektro-Kochkessel-100, Maxima-Elektro-Kochkessel-700-850, Maxima-Elektro-Kochkessel-80		



<b>GEV-Nr.</b>	375058	<b>Vergl.-Nr.</b>	178144
<b>Beschreibung</b>	Thermostat T.max. 185°C Arbeitsbereich 95-185°C 3-polig 3NO 16A Fühler ø 6mm Fühler L 117mm Kapillarrohr 1480mm Kapillarrohr isoliert 800mm Stopfbuchse Achse ø 6x4,6mm Achslänge 23mm Achsstellung oben Drehwinkel 270°		
<b>Für Modelle:</b>	600008, 600067, 601004, 601209, 601403, 602000, 602205, 602280, 603007, 603023, 603201, Fritteuse-600, Fritteuse-601, Fritteuse-602, Fritteuse-603		
<b>Zubehör für</b>	375058		
	<b>GEV-Nr.</b>	550148	<b>Vergl.-Nr.</b> —
	Stopfbuchsendurchführung AG M12x0,75 IG M9x1 Fühler ø max. 6.5mm SW 17 Silikon		

Tabellenfortsetzung auf der nächsten Seite






Zubehör für	375058		
	GEV-Nr.	550982	Vergl.-Nr.
			—
	Dichtung Graphit ø 7,5mm L 7mm VPE 1 Stück für Stopfbuchse		





GEV-Nr.	375390	Vergl.-Nr.	723231
Beschreibung	Thermostat T.max. 300°C Arbeitsbereich 50-300°C 3-polig 3NO 16A Fühler ø 4mm Fühler L 292mm Kapillarrohr 880mm Kapillarrohr isoliert 800mm Stopfbuchse Achse ø 6x4,6mm Achslänge 23mm Achsstellung oben		
Für Modelle:	541869, 638625, 730416		

GEV-Nr.	375057	Vergl.-Nr.	224081
Beschreibung	Thermostat T.max. 300°C Arbeitsbereich 60-300°C 3-polig 3NO 16A Fühler ø 4mm Fühler L 128mm Kapillarrohr 880mm Kapillarrohr isoliert 800mm Stopfbuchse Achslänge 23mm Achsstellung oben Drehwinkel 270°		
Für Modelle:	502650, 502707, 610003, 610038, 610402, 611018, 611050, 611220, 612006, 612057, 620009, 621005, 621056, 621110, 622001, 622052, 629006, 629022, 686328, 688290, Backofen-629, Brater-611, Brater-621, Griddle-Platte-612, Griddleplatte-622, Vario-Braeter-400, Vario-Braeter-600, Wurstgrill-610, Wurstgrill-620		





GEV-Nr.	390282	Vergl.-Nr.	283878
Beschreibung	Thermostat T.max. 300°C Arbeitsbereich 95-300°C 3-polig 3CO 16A Fühler ø 6mm Fühler L 177mm Kapillarrohr 880mm Kapillarrohr isoliert 800mm Stopfbuchse Achse ø 6x4,6mm Achslänge 23mm Achsstellung oben Drehwinkel 270°		
Für Modelle:	62510, 62520, 62530, 626104, 626112, 626201, 626228, 626309, 626317, 721476, 721484, 722596, 722618		





GEV-Nr.	375026	Vergl.-Nr.	290300 291730
Beschreibung	Thermostat T.max. 350°C Arbeitsbereich 100-350°C 3-polig 3NO 16A Fühler ø 6mm Fühler L 77mm Kapillarrohr 2430mm Kapillarrohr isoliert 1100mm Stopfbuchse Achse ø 6x4,6mm Achslänge 23mm Achsstellung oben Drehwinkel 270°		
Für Modelle:	Maxima-Elektro-Backofen-700-850, Maxima-Elektro-Backofen-850, Maxima-Elektro-Kippbratpfanne-700-850		





GEV-Nr.	375101	Vergl.-Nr.	126543
Beschreibung	Thermostat T.max. 360°C Arbeitsbereich 140-360°C 3-polig 3NO 16A Fühler ø 4mm Fühler L 292mm Kapillarrohr 990mm Kapillarrohr isoliert 500mm Stopfbuchse Achslänge 23mm Achsstellung oben Drehwinkel 318°		
Für Modelle:	Pizza-Ofen-ELP		





GEV-Nr.	375018	Vergl.-Nr.	277096
Beschreibung	Thermostat T.max. 90°C Arbeitsbereich fest 55/90°C 2-polig 2CO 16A Fühler ø 6mm Fühler L 175mm Kapillarrohr 360mm Kapillarrohr isoliert 210mm Stopfbuchse Achslängem Fühlermaterial CU		
Für Modelle:	361763, 378933, 440078, 440086, 440094, 440140, 440655, 450111, Geschirrspuelautomat-330, GsP-350		




<b>GEV-Nr.</b>	375174	<b>Vergl.-Nr.</b>	006955
<b>Beschreibung</b>	Thermostat T.max. 93°C Arbeitsbereich 30-93°C 3-polig 3CO 16A Fühler ø 6mm Fühler L 235mm Kapillarrohr 880mm Kapillarrohr isoliert 700mm Stopfbuchse M9x1 Achse ø 6x4,6mm Achslänge 23mm Achsstellung oben Drehwinkel 270°		
<b>Für Modelle:</b>	340022, 340030, 340049, 340057, 340073, 614009, 614404, 615005, 615013, 615056, 615080, 624004, 627100, Bain-Marie-614, Bain-Marie-624, Elektro-Waermeschrank, OEWS1245-einseitig-400x1200mm, OEWS1246-einseitig-mit-Rueckwandverkleidung, UDWE1225L, UDWE1225L-doppelseitig-Eck-640x1200mm, UDWE1225R, UDWE1225R-doppelseitig-Eck-640x1200mm, UDWF0825, UDWF0825D-doppelseitig-640x800mm, UDWs1225, UDWs1225-doppelseitig-640x1200mm, UEWF0825, UEWF0825D-einseitig-640x800mm, UEWS06-schubladenblock-640x600mm, UEWS1225, UEWS1225-doppelseitig-640x1200mm, UEWS1225-einseitig-640x1200mm, UGWF0835, UGWF0835D-Fluegeltuer-710x800mm, UGWS1235, UGWS1235-schiebetuer-710x1200mm		

Serie 55.40\_




<b>GEV-Nr.</b>	375658	<b>Vergl.-Nr.</b>	634980
<b>Beschreibung</b>	Thermostat T.max. 300°C Arbeitsbereich 60-204°C/135-300°C 4-polig 2NO/2NO 16A Fühler ø 4mm Fühler L 128mm Kapillarrohr 880mm Kapillarrohr isoliert 800mm Stopfbuchse Achse ø 6x4,6mm Achslänge 23mm Achsstellung oben Drehwinkel 310°		
<b>Für Modelle:</b>	503010, 503150, 517887, 637564, 657735, 686298, 688428, 700673, 702560, 705993		

Sicherheitsthermostate

Serie 55.11\_






<b>GEV-Nr.</b>	375093	<b>Vergl.-Nr.</b>	242746
<b>Beschreibung</b>	Sicherheitsthermostat Abschalttemp. 318°C 1-polig 12A Fühler ø 4mm Fühler L 111mm Kapillarrohr 530mm Kapillarrohr isoliert 450mm Stopfbuchse M9x1 Fühler CNS		

Serie 55.31\_





<b>GEV-Nr.</b>	375175	<b>Vergl.-Nr.</b>	294020
<b>Beschreibung</b>	Sicherheitsthermostat Abschalttemp. 115°C 3-polig 20A Fühler ø 6mm Fühler L 173mm Kapillarrohr 830mm Kapillarrohr isoliert 770mm Stopfbuchse Fühler CNS		
<b>Für Modelle:</b>	340022, 340030, 340049, 340057, 340073, 340xxx, 353167, 354392, 354457, 361763, 378933, 440078, 440086, 440094, 440140, 440655, 450111, Elektro-Waermeschrank, Geschirrspuelautomat-700, OEWS1245-einseitig-400x1200mm, OEWS1246-einseitig-mit-Rueckwandverkleidung, UDWE1225L, UDWE1225L-doppelseitig-Eck-640x1200mm, UDWE1225R, UDWE1225R-doppelseitig-Eck-640x1200mm, UDWF0825, UDWF0825D-doppelseitig-640x800mm, UDWs1225, UDWs1225-doppelseitig-640x1200mm, UEWF0825, UEWF0825D-einseitig-640x800mm, UEWS06-schubladenblock-640x600mm, UEWS1225, UEWS1225-doppelseitig-640x1200mm, UEWS1225-einseitig-640x1200mm, UGWF0835, UGWF0835D-Fluegeltuer-710x800mm, UGWS1235, UGWS1235-schiebetuer-710x1200mm		


<b>GEV-Nr.</b>	375524	<b>Vergl.-Nr.</b>	291749
<b>Beschreibung</b>	Sicherheitsthermostat Abschalttemp. 135°C 3-polig 20A Fühler ø 6mm Fühler L 173mm Kapillarrohr 1430mm Kapillarrohr isoliert 800mm Stopfbuchse M9x1 Fühler CNS		
<b>Für Modelle:</b>	Maxima-Elektro-Kochkessel-100, Maxima-Elektro-Kochkessel-700-850, Maxima-Elektro-Kochkessel-80		




<b>GEV-Nr.</b>	375072	<b>Vergl.-Nr.</b>	041254
<b>Beschreibung</b>	Sicherheitsthermostat Abschalttemp. 170°C 3-polig 20A Fühler ø 3.1mm Fühler L 524mm Kapillarrohr 350mm Kapillarrohr isoliert 350mm Stopfbuchse Fühler CNS		
<b>Für Modelle:</b>	674524, 674532, 674605, 805149, 805300, 805408, 805459, 805556, 805xxx, 810002, 813303, 890529, 890561, 890588, Aromacarina, Aromacarina-Dampf, Aromacarina-EsA, Aromacarina-ETA, Aromacarina-ETA-EsA, Heissluftdaempfer-10x1-1, Heissluftdaempfer-20x1-1, Heissluftdaempfer-5x1-1, Heissluftdaempfer-5x2-3, standkaffeemaschine-solomatic-2, standkaffeemaschine-solomatic-4		



<b>GEV-Nr.</b>	375059	<b>Vergl.-Nr.</b>	027332
<b>Beschreibung</b>	Sicherheitsthermostat Abschalttemp. 255°C 3-polig 20A Fühler ø 3.1mm Fühler L 307mm Kapillarrohr 730mm Kapillarrohr isoliert 700mm Stopfbuchse Fühler CNS		
<b>Für Modelle:</b>	601004, 601209, 601403, 602000, 602205, 602280, 603201, 721468, 722588, Fritteuse-365, Topline-Friteuse		




<b>GEV-Nr.</b>	390066	<b>Vergl.-Nr.</b>	088552 088562
<b>Beschreibung</b>	Sicherheitsthermostat Abschalttemp. 220°C 3-polig 20A Fühler ø 14mm Fühler L 105mm Kapillarrohr 820mm Kapillarrohr isoliert 660mm Stopfbuchse Fühler mit Halbrundfühler		
<b>Für Modelle:</b>	600008, 600067, 601004, 601209, 601403, 602000, 602205, 602280, 603007, 603023, 603201, Fritteuse-600, Fritteuse-601, Fritteuse-602, Fritteuse-603		




<b>GEV-Nr.</b>	375680	<b>Vergl.-Nr.</b>	502537
<b>Beschreibung</b>	Sicherheitsthermostat Abschalttemp. 365°C 3-polig 20A Fühler ø 4mm Fühler L 100mm Kapillarrohr 1190mm Kapillarrohr isoliert 400mm Stopfbuchse Fühler CNS		
<b>Für Modelle:</b>	144819, 502650, 502707, 516678, 626104, 626112, 626201, 626228, 626309, 626317, 639087, 686328, 688290, 699063, 716626, 725315, 730718, 811084, Vario-Braeter-400, Vario-Braeter-600, Vario-Braeter-plus		

Serie 55.32\_




<b>GEV-Nr.</b>	375258	<b>Vergl.-Nr.</b>	961809
<b>Beschreibung</b>	Sicherheitsthermostat Abschalttemp. 232°C 3-polig 20A Fühler ø 6mm Fühler L 94mm Kapillarrohr 900mm Kapillarrohr isoliert 670mm Stopfbuchse M10x1 Fühler CNS		



<b>GEV-Nr.</b>	375627	<b>Vergl.-Nr.</b>	603589
<b>Beschreibung</b>	Sicherheitsthermostat Abschalttemp. 480°C 3-polig 20A Fühler ø 4mm Fühler L 230mm Kapillarrohr 890mm Kapillarrohr isoliertmm Stopfbuchse Fühler Fühlermaterial CNS		
<b>Für Modelle:</b>	503010, 503150, 515892, 515906, 517887, 637564, 657735, 686298, 688428, 689696, 700673, 702560, 705993, Vario-Griller		



<b>GEV-Nr.</b>	375681	<b>Vergl.-Nr.</b>	619221
<b>Beschreibung</b>	Sicherheits thermostat Abschalttemp. 520°C 3-polig 20A Fühler ø 3.9mm Fühler L 228mm Kapillarrohr 890mm Kapillarrohr isoliert 400mm Stopfbuchse		
<b>Für Modelle:</b>	505900, 505935, 611220, 621110, 687200, 690600, Vario-Herd		



<b>GEV-Nr.</b>	375118	<b>Vergl.-Nr.</b>	580457
<b>Beschreibung</b>	Sicherheits thermostat Abschalttemp. 360°C 3-polig 20A Fühler ø 15mm Fühler L 8mm Kapillarrohr 1150mm Kapillarrohr isoliert 1100mm Stopfbuchse Fühler mit Knopffühler		
<b>Für Modelle:</b>	671568, 671576, 671584, 671592, 671606, 671614, 671622, 671630, 671649, 671657, 671665, 671673, 671681, 671711, 671746, 671754, 671762, 671770, 671789, 671797, 671800, 671819, 671827, 671835, 671843, 671851, 671878, 671886, 671894, 671908, 671916, 671975, 671983, 671991, 680583, 680591		

Serie 55.33\_



<b>GEV-Nr.</b>	375698	<b>Vergl.-Nr.</b>	686832
<b>Beschreibung</b>	Sicherheits thermostat Abschalttemp. 250°C 3-polig 20A Fühler ø 3.1mm Fühler L 307mm Kapillarrohr 710mm Kapillarrohr isoliert 700mm Stopfbuchse Fühler CNS		
<b>Für Modelle:</b>	502200, 502308, 601004, 601209, 601403, 602000, 602205, 602280, 603201, 649554, 649562, 650943, 650951, 686336, 688339, 688347, 688355, 699047, 699055, 750255, Fritteuse-365		

Serie 56\_



<b>GEV-Nr.</b>	375889	<b>Vergl.-Nr.</b>	504602
<b>Beschreibung</b>	Sicherheits thermostat Abschalttemp. 360°C 1-polig 16A Fühler ø 15mm Fühler L 6.5mm Kapillarrohr 1140mm Kapillarrohr isoliert 1100mm Stopfbuchse Fühler		
<b>Für Modelle:</b>	671568, 671576, 671584, 671592, 671606, 671614, 671622, 671630, 754595, 754609, 754617, 754668, 754676, 754681, 754692, 754706, 754714, 754722, 754730, 754749, 754757, 754773, 754781, 757292, 757314, 757365, 757373, 757381, 757403, 757411, 757438, 757446, 757454, 757462, 757470, 758736, 758752, 758760, 758833, 758981, 759007, 759015, 759023, 759031, 759058, 759066, 759074, 759171, 759198, 759201...(Weitere Modelle finden Sie in unserem Webshop)		
<b>Zubehör für</b>	375889		
		<b>GEV-Nr.</b>	518669
		<b>Vergl.-Nr.</b>	—
	Dichtung PTFE AD ø 21mm ID ø 15mm Materialstärke 3.5mm		




<b>GEV-Nr.</b>	375516	<b>Vergl.-Nr.</b>	637726
<b>Beschreibung</b>	Sicherheits thermostat Abschalttemp. 250°C 3-polig 20A Fühler ø 6mm Fühler L 107mm Kapillarrohr 1470mm Kapillarrohr isoliert 1100mm Stopfbuchse M9x1 Fühler CNS		
<b>Für Modelle:</b>	541869, 638625, 730416		




Regelthermostate mit Vorsatzschalter

Serie 55.13\_




<b>GEV-Nr.</b>	375073	<b>Vergl.-Nr.</b>	201928
<b>Beschreibung</b>	Thermostat T.max. 320°C Arbeitsbereich 50-320°C 1-polig Kapillarrohr isoliertmm Stopfbuchse		
<b>Für Modelle:</b>	00068x, 00099x, 00121x, 00149x, 00183x, 001864, 002046, 002682, 00300x, 003131, 00314x, 00376x, 004081, 105716, 105759, 105872, 750026, 750034, 750042, 750050, 750069, 750077, 750085, 750093, 750107, 750115, 750336, 750352, 750360		



<b>GEV-Nr.</b>	390266	<b>Vergl.-Nr.</b>	631981
<b>Beschreibung</b>	Thermostat T.max. 255°C Arbeitsbereich 70-255°C 3-polig 3NO 16A Fühler ø 4mm Fühler L 128mm Kapillarrohr 880mm Kapillarrohr isoliert 880mm Stopfbuchse Achse ø 6x4,6mm Achslänge 23mm Achsstellung oben° Drehwinkel 270° Vorsatzschalter 2NO/2NO		
<b>Für Modelle:</b>	502650, 502707, 626104, 626112, 626201, 626228, 626309, 626317, 686328, 688290, 716626, 725315, 730718, 811084		


Serie 55.34\_




<b>GEV-Nr.</b>	375592	<b>Vergl.-Nr.</b>	700509
<b>Beschreibung</b>	Thermostat T.max. 110°C Arbeitsbereich 32-110°C 3-polig 3NO 16A Fühler ø 6mm Fühler L 138mm Kapillarrohr 1180mm Kapillarrohr isoliert 1100mm Stopfbuchse Achse ø 6x4,6mm Achslänge 23mm Achsstellung oben Drehwinkel 270° Vorsatzschalter 2NO/2NO		
<b>Für Modelle:</b>	140902, 667412, 684848, 688436, 689335, 689343, 689351, 689378, 699020, 699039, 707503, 718793		



<b>GEV-Nr.</b>	390530	<b>Vergl.-Nr.</b>	606227
<b>Beschreibung</b>	Thermostat T.max. 300°C Arbeitsbereich 77-300°C 3-polig 3NO 16A Fühler ø 4mm Fühler L 128mm Kapillarrohr 880mm Kapillarrohr isoliert 800mm Stopfbuchse Achse ø 6x4,6mm Achslänge 33mm Achsstellung oben° Drehwinkel 270° Vorsatzschalter 2NO/2NO		
<b>Für Modelle:</b>	503010, 503150, 517887, 637564, 657735, 686298, 688428, 700673, 702560		



<b>GEV-Nr.</b>	375023	<b>Vergl.-Nr.</b>	026611
<b>Beschreibung</b>	Thermostat T.max. 180°C Arbeitsbereich 103-175/108-180°C 3-polig 2NO/2NO 16A Fühler ø 3.1mm Fühler L 305mm Kapillarrohr 720mm Kapillarrohr isoliert 700mm Stopfbuchse Achse ø 6x4,6mm Achslänge 23mm Achsstellung oben Drehwinkel 270° Vorsatzschalter 2NO/2NO		
<b>Für Modelle:</b>	502200, 502308, 601004, 601209, 601403, 602000, 602205, 602280, 603201, 649554, 649562, 650943, 650951, 686336, 688339, 688347, 688355, 699047, 699055, 721468, 722588, 750255, Fritteuse-365, Topline-Fritteuse		




<b>GEV-Nr.</b>	375691	<b>Vergl.-Nr.</b>	619248
<b>Beschreibung</b>	Thermostat T.max. 390°C Arbeitsbereich 60-390°C 3-polig 3NO 16A Fühler ø 3.9mm Fühler L 228mm Kapillarrohr 1110mm Kapillarrohr isoliert 600/700mm Stopfbuchse Achse ø 6x4,6mm Achslänge 23mm Achsstellung oben Drehwinkel 270° Vorsatzschalter 2NO/2NO		
<b>Für Modelle:</b>	505900, 505935, 515892, 515906, 686409, 687200, 688363, 689696, 690600, 703095, 703109, 709816, 709824, Vario-Griller, Vario-Herd		

			
			
<b>GEV-Nr.</b>	375140	<b>Vergl.-Nr.</b>	661635
<b>Beschreibung</b>	Thermostat T.max. 650°C Arbeitsbereich 50°C/50-600°C/70-650°C 3-polig 3NO 16A Fühler ø 4mm Fühler L 228mm Kapillarrohr 1200mm Kapillarrohr isoliert 1200mm Stopfbuchse Achse ø 6x4,6mm Achs- länge 23mm Achsstellung links Drehwinkel 318° Vorsatzschalter 2NO		
<b>Für Modelle:</b>	663263, 663395, 670618, 670626, 688096, 688118, 703117, 703125, 709832, 709840, 733105, 733113, 736422, 736430		

**IMIT / TEMPOMATIC / ARTHERMO**


Regelthermostate			
			
<b>GEV-Nr.</b>	390186	<b>Vergl.-Nr.</b>	208442
<b>Beschreibung</b>	Thermostat T.max. 52°C Arbeitsbereich fest 52°C 1-polig 1CO 16A Fühler ø 6.5mm Fühler L 95mm Kapillarrohr 1000mm Kapillarrohr isoliert 1000mm Stopfbuchse Achslängemmm Kontakte 1CO		
<b>Für Modelle:</b>	Glaeserspielautomat-310, Glaeserspielautomat-311, Glaeserspie- lautomat-320, Glaeserspielautomat-321		

							
<b>GEV-Nr.</b>	390006	<b>Vergl.-Nr.</b>	208418				
<b>Beschreibung</b>	Thermostat T.max. 86°C Arbeitsbereich 0-86°C 1-polig 1CO 16A Fühler ø 6.5mm Fühler L 95mm Kapillarrohr 1500mm Kapillarrohr isoliertmm Stopfbuchse Achse ø 6x4,6mm Achslänge 19mm Drehwinkel 270°						
<b>Für Modelle:</b>	Glaeserspielautomat-310, Glaeserspielautomat-311, Glaeserspie- lautomat-320, Glaeserspielautomat-321						
<b>Zubehör für</b>	390006						
	<table border="1"> <tr> <td><b>GEV-Nr.</b></td> <td>110100</td> <td><b>Vergl.-Nr.</b></td> <td>—</td> </tr> </table>	<b>GEV-Nr.</b>	110100	<b>Vergl.-Nr.</b>	—		
<b>GEV-Nr.</b>	110100	<b>Vergl.-Nr.</b>	—				
	Knebel Thermostat T.max. 90°C 0-90°C ø 42mm Achse ø 6x4,6mm Abflachung -135° schwarz						
	<table border="1"> <tr> <td><b>GEV-Nr.</b></td> <td>110105</td> <td><b>Vergl.-Nr.</b></td> <td>—</td> </tr> </table>	<b>GEV-Nr.</b>	110105	<b>Vergl.-Nr.</b>	—		
<b>GEV-Nr.</b>	110105	<b>Vergl.-Nr.</b>	—				
	Rosette Knebel ø 42mm ø 56mm Nullstrich						


**Regelthermostate mit Istwert-Anzeige**

			
<b>GEV-Nr.</b>	379034	<b>Vergl.-Nr.</b>	368814
<b>Beschreibung</b>	Thermostat T.max. 450°C Arbeitsbereich 50-450°C 1-polig 1CO 5A Fühler ø 6mm Fühler L 30mm Kapillarrohr 1150mm Kapillarrohr isoliertmm Stopfbuchse Einbau ø 80mm Einbaumaß 96x96mm		
<b>Für Modelle:</b>	Pizza-Ofen-P501, Pizza-Ofen-P502		

**Zubehör**

Kapillarschutzrohre			
			
<b>GEV-Nr.</b>	550146	<b>Vergl.-Nr.</b>	088404
<b>Beschreibung</b>	Kapillarschutzrohr Gewinde M10x1 H1 210mm H2mm L1 25mm L2 30mm		
<b>Für Modelle:</b>	600008, 600067, 601004, 601209, 601403, 602000, 602205, 602280, 603007, 603023, 603201, Fritteuse-600, Fritteuse-601, Fritteuse-602, Fritteuse-603		

**Verbindungsbügel**

			
<b>GEV-Nr.</b>	550059	<b>Vergl.-Nr.</b>	086223
<b>Beschreibung</b>	Verbindungsbügel kurz für Schalter VPE 1 Stück		

**Sonstiges**

			
<b>GEV-Nr.</b>	551115	<b>Vergl.-Nr.</b>	502987
<b>Beschreibung</b>	Schutzblech für Fühler Loch ø 4.4mm L 300mm B 9mm Materialstär- ke 0.8mm		
<b>Für Modelle:</b>	502650, 502707, 686328, 688290, 716626, 811084, Vario-Braeter-400, Vario-Braeter-600		




## Schalter und Taster

### Wippenschalter/-taster

30x22mm



1

<b>GEV-Nr.</b>	301003	<b>Vergl.-Nr.</b>	053295
<b>Beschreibung</b>	Wippenschalter Einbaumaß 30x22mm grün 2NO 250V 16A beleuchtet 0-I Anschluss Flachstecker 6,3mm Umgebungstemperatur max. 125/55°C Schutzart IP65		
<b>Für Modelle:</b>	271500, 643807, 707007, 805556, 825263, Geschirrspuelautomat-330, GsP-350, GsP-500, schokomat-C		
<b>Zubehör für</b>	301003		
		<b>GEV-Nr.</b>	301036
		<b>Vergl.-Nr.</b>	—
	Schutzhaube Innenmaß 30x22mm für Wippenschalter Einbaumaß-mm		

### Druckschalter/-taster

30x22mm



1

<b>GEV-Nr.</b>	301041 <sup>1</sup>	<b>Vergl.-Nr.</b>	308072
<b>Beschreibung</b>	Druckschalter Einbaumaß 30x22mm gelb 2NO 250V 16A beleuchtet Anschluss Flachstecker 6,3mm Umgebungstemperatur max. 85°C Schutzart IP40		
<b>Für Modelle:</b>	Glaeserspuelautomat-325		

<sup>1</sup>beleuchtet



1

<b>GEV-Nr.</b>	345864 <sup>1</sup>	<b>Vergl.-Nr.</b>	336947
<b>Beschreibung</b>	Druckschalter Einbaumaß 30x22mm gelb 2NO 250V 16A beleuchtet, Leuchte 24V Anschluss Flachstecker 6,3mm Umgebungstemperatur max. 85°C Schutzart IP40		
<b>Für Modelle:</b>	340022, 340030, 340049, 340057, 340073, 353167, 354392, 354457, 361763, 378933, 440078, 440086, 440094, 440140, 440655, 450111		

<sup>1</sup>Leuchte 24V



1

<b>GEV-Nr.</b>	301040 <sup>1</sup>	<b>Vergl.-Nr.</b>	266108 336904
<b>Beschreibung</b>	Druckschalter Einbaumaß 30x22mm grün 2NO 250V 16A beleuchtet Anschluss Flachstecker 6,3mm Umgebungstemperatur max. 85°C Schutzart IP40		
<b>Für Modelle:</b>	340022, 340030, 340049, 340057, 340073, 353167, 354392, 354457, 361763, 378933, 440078, 440086, 440094, 440140, 440655, 450111, 643807, 668001, 669008, 707007, 825263, Glaeserspuelautomat-325, Glaeserspuelautomat-328, ODWB-1040-Waermebruecken, ODWB-1240-Waermebruecken, ODWB-1440-Waermebruecken, ODWB-1640-Waermebruecken, ODWB-1840-Waermebruecken, ODWB-2040-Waermebruecken, OEWB-1040-Wand-Waermeborde, OEWB-1240-Wand-Waermeborde, OEWB-1440-Wand-Waermeborde, OEWB-1640-Wand-Waermeborde, OEWB-1840-Wand-Waermeborde, OEWB-2040-Wand-Waermeborde, OEWS1245-einseitig-400x1200mm, OEWS1246-einseitig-mit-Rueckwandverkleidung, UDWE1225L, UDWE1225L-doppelseitig-Eck-640x1200mm, UDWE1225R, UDWE1225R-doppelseitig-Eck-640x1200mm, UDWF0825, UDWF0825D-doppelseitig-640x800mm, UDWs1225, UDWs1225-doppelseitig-640x1200mm, UEWF0825, UEWF0825D-einseitig-640x800mm, UEWs06-schubladenblock-640x600mm, UEWs1225, UEWs1225-doppelseitig-640x1200mm...(Weitere Modelle finden Sie in unserem Webshop)		

<sup>1</sup>beleuchtet



1

<b>GEV-Nr.</b>	345865	<b>Vergl.-Nr.</b>	336939
<b>Beschreibung</b>	Drucktaster Einbaumaß 30x22mm gelb 1NO 250V 16A beleuchtet, Leuchte 24V Anschluss F4,8/F2,8 (Lampe) Umgebungstemperatur max. 85°C Schutzart IP40 1-polig		
<b>Für Modelle:</b>	361763, 378933, 440078, 440086, 440094, 440140, 440655, 450111, GsP-350		



1

<b>GEV-Nr.</b>	301043 <sup>1</sup>	<b>Vergl.-Nr.</b>	308161
<b>Beschreibung</b>	Drucktaster Einbaumaß 30x22mm gelb 2NO 250V 16A beleuchtet Anschluss Flachstecker 6,3mm Umgebungstemperatur max. 85°C Schutzart IP40		
<b>Für Modelle:</b>	Glaeserspuelautomat-325, Glaeserspuelautomat-328		

<sup>1</sup>beleuchtet





1

<b>GEV-Nr.</b>	301044	<b>Vergl.-Nr.</b>	308064
<b>Beschreibung</b>	Drucktaster Einbaumaß 30x22mm grün 2NO 250V 16A beleuchtet		
<b>Für Modelle:</b>	680583, 680591, Glaeserspuelautomat-325		







			
1			
<b>GEV-Nr.</b>	345863	<b>Vergl.-Nr.</b>	336912
<b>Beschreibung</b>	Drucktaster Einbaumaß 30x22mm klar 1NO/1NC 250V 16A beleuchtet Anschluss Flachstecker 4,8mm/6,3mm Umgebungstemperatur max. 85°C Schutzart IP40		
<b>Für Modelle:</b>	361763, 367788, 378933, 382191, 385018, 385026, 385034, 385042, 385050, 385514, 397210, 397431, 440078, 440086, 440094, 440140, 440655, 450111, 606294		


<b>ø12mm</b>			
			
1			
<b>GEV-Nr.</b>	346594	<b>Vergl.-Nr.</b>	835358
<b>Beschreibung</b>	Drucktaster Einbau ø 12mm schwarz 1NO 250V 4A Anschluss Flachstecker 6,3mm Umgebungstemperatur max. 85°C Schutzart IP40		
<b>Für Modelle:</b>	824321, 824348		


Mikroschalter


<b>hebelbetätigt</b>			
			
1			
<b>GEV-Nr.</b>	345773	<b>Vergl.-Nr.</b>	144894 680907
<b>Beschreibung</b>	Mikroschalter mit Hebel 250V 16A 1CO Anschluss Flachstecker 6,3mm L 60mm Umgebungstemperatur max. 125°C BA 22mm Betätigungskraft: 65g Hebellänge 51mm		
<b>Für Modelle:</b>	144819, 502200, 502308, 503010, 503150, 515892, 515906, 516678, 517887, 601004, 601209, 601403, 602000, 602205, 602280, 603007, 603023, 603201, 637564, 639087, 649554, 649562, 650943, 650951, 657735, 686298, 686336, 688339, 688347, 688355, 688428, 689696, 699047, 699055, 699063, 700673, 702560, 721468, 722588, 750255, Fritteuse-365, Fritteuse-600, Fritteuse-601, Fritteuse-602, Fritteuse-603, schokomat-C, Topline-Fritteuse, Vario-Braeter-plus, Vario-Griller		

<b>rollenhebelbetätigt</b>			
<b>schwere Ausführung</b>			
			
1			
<b>GEV-Nr.</b>	345045	<b>Vergl.-Nr.</b>	163236 271551
<b>Beschreibung</b>	Mikroschalter mit Rollenhebel 250V 16A 1CO Anschluss Lötanschluss L 49mm L1 55mm Umgebungstemperatur max. 85°C BA 24mm Typ C36ZP Betätigungskraft: 95g Hebellänge 66mm		
<b>Für Modelle:</b>	271500, Geschirrspuelautomat-335, Geschirrspuelautomat-336, GsP-500		

<b>stiftbetätigt</b>			
			
1			
<b>GEV-Nr.</b>	345060	<b>Vergl.-Nr.</b>	242039
<b>Beschreibung</b>	Mikroschalter mit Druckstift 250V 16A 1NO Anschluss Flachstecker 6,3mm Umgebungstemperatur max. 85°C BA 22mm Typ BS1010 Betätigungskraft: 350g rot Hub 9mm		
<b>Für Modelle:</b>	750255, 750263, 750271, 750298		

			
1			
<b>GEV-Nr.</b>	345247	<b>Vergl.-Nr.</b>	218.002
<b>Beschreibung</b>	Mikroschalter mit Druckstift 250V 6A 2NO Anschluss Flachstecker 6,3mm Umgebungstemperatur max. 85°C BA 22mm Typ 3SE4305 Betätigungskraft: 350g schwarz		

<b>M10</b>			
			
1			
<b>GEV-Nr.</b>	345032	<b>Vergl.-Nr.</b>	208477
<b>Beschreibung</b>	Mikroschalter mit Druckstift Gewinde M10x1 Gewinde L 12mm 250V 16A 1CO Anschluss Flachstecker 6,3mm Hub 7mm BA 22mm L 28mm Umgebungstemperatur max. 125°C Typ SP9603 Betätigungskraft: 180g		
<b>Für Modelle:</b>	Glaeserspuelautomat-310, Glaeserspuelautomat-311, Glaeserspuelautomat-320, Glaeserspuelautomat-321		

<b>M16</b>			
			
1			
<b>GEV-Nr.</b>	345046	<b>Vergl.-Nr.</b>	092444
<b>Beschreibung</b>	Mikroschalter mit Druckstift Gewinde M16x1 Gewinde L 25mm 250V 5A 1NC/1NO Anschluss Flachstecker 6,3mm Hub 6mm Umgebungstemperatur max. 85°C Betätigungskraft: 400g		
<b>Für Modelle:</b>	389595, 389609, 398950, 398969, 398977, 609188, 609196, 637599, 674524, 674532, 674605, 674648, 674656, 674664, 674672, 674680, 674699, 674885, Heissluftdaempfer-10x1-1, Heissluftdaempfer-5x1-1, Heissluftdaempfer-5x2-3, Heissluftdaempfer-6x1-1, Heissluftgeraet-5x1-1, Heissluftgeraet-5x2-3		



## Zubehör





<b>GEV-Nr.</b>	347013	<b>Vergl.-Nr.</b>	587141
<b>Beschreibung</b>	Hebel für Mikroschalter		
<b>Für Modelle:</b>	671568, 671576, 671584, 671592, 671606, 671614, 671622, 671630, 758752, 758760, 758981, 759007, 759015, 759023, 759031, 759058, 759066, 759074, 759171, 759198		

## Nockenschalter

### Ein/Aus



<b>GEV-Nr.</b>	300020	<b>Vergl.-Nr.</b>	291757
<b>Beschreibung</b>	Nockenschalter 4 Schaltstellungen 2NO Schaltfolge 0-1-0-1 16A Achse ø 6x4,6mm Achslänge 23mm Anschluss Schraubanschluss Keramik		
<b>Für Modelle:</b>	Maxima-Elektro-Kippbratpfanne-700-850, Maxima-Gas-Kippbratpfanne-neue-Ausführung-700-850		
<b>Zubehör für</b>	300020		
	<b>GEV-Nr.</b>	110135	<b>Vergl.-Nr.</b> —
	Rosette Knebel bis ø 52mm		
	<b>GEV-Nr.</b>	110231	<b>Vergl.-Nr.</b> —
	Knebel Schalter 0-1-0-1 T.max.°C ø 50mm Achse ø 6x4,6mm Abflachung oben schwarz		




<b>GEV-Nr.</b>	300021	<b>Vergl.-Nr.</b>	290343
<b>Beschreibung</b>	Nockenschalter 4 Schaltstellungen 4NO Schaltfolge 0-1-0-1 16A Achse ø 6x4,6mm Achslänge 23mm Anschluss Schraubanschluss Keramik		
<b>Für Modelle:</b>	541869, 574961, 638625, 663263, 663395, 670618, 670626, 688096, 688118, 703117, 703125, 709832, 709840, 733105, 733113, 736422, 736430, Maxima-Elektro-Kochkessel-100, Maxima-Elektro-Kochkessel-700-850, Maxima-Elektro-Kochkessel-80		



<b>GEV-Nr.</b>	300102	<b>Vergl.-Nr.</b>	291722
<b>Beschreibung</b>	Nockenschalter 4 Schaltstellungen 4NO Schaltfolge 0-1-0-1 32A Achse ø 6x4,6mm Achslänge 23mm Anschluss Schraubanschluss Keramik		
<b>Für Modelle:</b>	144819, 516678, 639087, 699063, Maxima-Elektro-Backofen-700-850, Maxima-Elektro-Backofen-850, Maxima-Elektro-Bain-Marie-700-850, Maxima-Elektro-Bain-Marie-850, Vario-Braeter-plus		

### 4-Takt



<b>GEV-Nr.</b>	300016	<b>Vergl.-Nr.</b>	104248
<b>Beschreibung</b>	Nockenschalter 4 Schaltstellungen 1NO/2CO Schaltfolge 0-1-2-3 16A Achse ø 6x4,6mm Achslänge 23mm Anschluss Flachstecker 6,3mm Keramik		
<b>Für Modelle:</b>	685003, Grill-681		




<b>GEV-Nr.</b>	300103	<b>Vergl.-Nr.</b>	226491
<b>Beschreibung</b>	Nockenschalter 4 Schaltstellungen 1NO/2CO Schaltfolge 0-1-2-3 32A Achse ø 6x4,6mm Achslänge 23mm Anschluss Schraubanschluss Keramik		
<b>Für Modelle:</b>	541869, 638625, 730416, FOEM-Elektro-Kochplatten		



<b>GEV-Nr.</b>	300104	<b>Vergl.-Nr.</b>	126608
<b>Beschreibung</b>	Nockenschalter 4 Schaltstellungen 3NO/1CO Schaltfolge 0-1-2-3 32A Achse ø 6x4,6mm Achslänge 23mm Anschluss Schraubanschluss Keramik		
<b>Für Modelle:</b>	Grill-682, Grill-683		

5-Takt



1

<b>GEV-Nr.</b>	300172	<b>Vergl.-Nr.</b>	193224
<b>Beschreibung</b>	Nockenschalter 5 Schaltstellungen 1NO/2CO Schaltfolge 0-1-2-3-4 16A Achse ø 6x4,6mm Achslänge 23mm Anschluss Flachstecker 6,3mm 5-Takt		
<b>Für Modelle:</b>	750026, 750034, 750042, 750050, 750069, 750077, 750085, 750093, 750107, 750115, AEH618		

7-Takt






1


<b>GEV-Nr.</b>	300004	<b>Vergl.-Nr.</b>	010170 201820
<b>Beschreibung</b>	Nockenschalter 7 Schaltstellungen 1NO/2CO Schaltfolge 0-1-2-3-4-5-6 16A Achse ø 6x4,6mm Achslänge 23mm Anschluss Flachstecker 6,3mm 7-Takt Keramik		
<b>Für Modelle:</b>	616001, 616109, 623008, 623105, 750077, 750085, 750093, 750107, 750115, Elektroherd-4-Platten-623, Elektroherd-616		



1

<b>GEV-Nr.</b>	300025	<b>Vergl.-Nr.</b>	290335
<b>Beschreibung</b>	Nockenschalter 7 Schaltstellungen 1NO/2CO Schaltfolge 0-1-2-3-4-5-6 16A Achse ø 6x4,6mm Achslänge 23mm Anschluss Schraubanschluss 7-Takt Keramik		
<b>Für Modelle:</b>	Maxima-Elektro-Herd-700-850, Maxima-Elektro-Herd-850		
<b>Zubehör für</b>	300025		
	<b>GEV-Nr.</b>	112172	<b>Vergl.-Nr.</b> —
	Knebel universal ø 70mm schwarz ohne Adapter/Symbol		
	<b>GEV-Nr.</b>	112213	<b>Vergl.-Nr.</b> —
	Knebelsymbol silber Schalter 7-Takt T.max.°C AD ø 63mm ID ø 45.5mm		
	<b>GEV-Nr.</b>	112311	<b>Vergl.-Nr.</b> —
	Knebeladapter Achse ø 6x4,6mm L 0mm mit Feder		

4 Schaltstellungen



1

<b>GEV-Nr.</b>	300033	<b>Vergl.-Nr.</b>	103680 370983
<b>Beschreibung</b>	Nockenschalter 4 Schaltstellungen 4NO Schaltfolge 0-1-2-3 16A Achse ø 6x4,6mm Achslänge 23mm Anschluss Flachstecker 6,3mm Kunststoff		
<b>Für Modelle:</b>	Heisse-Theke-HT-50-85-und-120-3		



1


<b>GEV-Nr.</b>	300057	<b>Vergl.-Nr.</b>	292664
<b>Beschreibung</b>	Nockenschalter 4 Schaltstellungen 6NO Schaltfolge 0-1-2-3 16A Achse ø 6x4,6mm Achslänge 23mm Anschluss Flachstecker 6,3mm 6CH/141 Kunststoff		
<b>Für Modelle:</b>	Heissluftdaempfer-10x1-1, Heissluftdaempfer-5x1-1, Heissluftdaempfer-5x2-3		



1

<b>GEV-Nr.</b>	300034	<b>Vergl.-Nr.</b>	103772
<b>Beschreibung</b>	Nockenschalter 4 Schaltstellungen Wahlschalter Schaltfolge 0-1-2-3 16A Achse ø 6x4,6mm Anschluss Flachstecker 6,3mm 4-polig		
<b>Für Modelle:</b>	Grill-680		

5 Schaltstellungen




1


<b>GEV-Nr.</b>	345199	<b>Vergl.-Nr.</b>	720534
<b>Beschreibung</b>	Nockenschalter 5 Schaltstellungen 2NO/1CO Schaltfolge 0-1-2-3-4 16A Achse ø 6x4,6mm Achslänge 23mm Anschluss Flachstecker 6,3mm		
<b>Für Modelle:</b>	354716, 354724		



## Vorsatzschalter



<b>GEV-Nr.</b>	300027	<b>Vergl.-Nr.</b>	086312
<b>Beschreibung</b>	Nockenschalter 2 Schaltstellungen 3NO 16A Schaltfolge 0-1 Achse ø 6x4,6mm Achslänge 23mm Anschluss Schraub/F6,3 Vorsatzschalter Keramik		
<b>Für Modelle:</b>	140902, 502650, 502707, 601004, 601209, 601403, 602000, 602205, 602280, 603007, 603023, 603201, 610003, 610038, 61030x, 610402, 611018, 611050, 612006, 612057, 613002, 613088, 614009, 614106, 614404, 615005, 615013, 615056, 615080, 620009, 620300, 621005, 621056, 622001, 622052, 624004, 624101, 62510, 62520, 62530, 626104, 626112, 626201, 626228, 626309, 626317, 627100, 629006, 629022, 667412...(Weitere Modelle finden Sie in unserem Webshop)		



<b>GEV-Nr.</b>	300215	<b>Vergl.-Nr.</b>	010162
<b>Beschreibung</b>	Nockenschalter 2 Schaltstellungen Schaltfolge 0-1 3-polig Umgebungstemperatur max. 318°C		
<b>Für Modelle:</b>	600008, 600067, Fritteuse-600		



<b>GEV-Nr.</b>	300173	<b>Vergl.-Nr.</b>	634999 685380
<b>Beschreibung</b>	Nockenschalter 3 Schaltstellungen 4NO 16A Schaltfolge 0-1-2 Achse ø 6x4,6mm Achslänge 232mm Anschluss Flachstecker 6,3mm Kunststoff 4-polig		
<b>Für Modelle:</b>	503010, 503150, 517887, 637564, 657735, 686298, 688428, 700673, 702560		



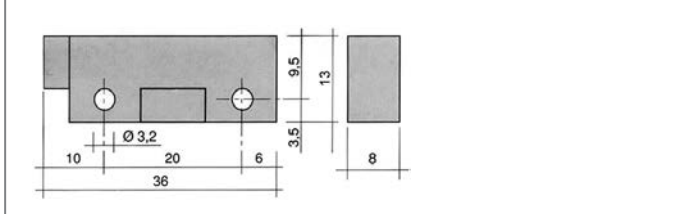
<b>GEV-Nr.</b>	300067	<b>Vergl.-Nr.</b>	N/A
<b>Beschreibung</b>	Nockenschalter 3 Schaltstellungen 4NO 16A Schaltfolge 0-1-2 Achse ø 6x4,6mm Achslänge 23mm Anschluss Flachstecker 6,3mm Kunststoff		



<b>GEV-Nr.</b>	345321	<b>Vergl.-Nr.</b>	647967
<b>Beschreibung</b>	Vorsatzschalter 4 Schaltstellungen 5NO 16A Schaltfolge 0-1-2-3 Achse ø 6x4,6mm Achslänge 23mm Anschluss Flachstecker 6,3mm Kunststoff 3-polig Umgebungstemperatur max. 300°C		

## Magnetschalter

### 36x13mm




<b>GEV-Nr.</b>	345118 <sup>1</sup>	<b>Vergl.-Nr.</b>	376094
<b>Beschreibung</b>	Magnetschalter L 36mm B 13mm 1NO 250V 1A P max. 50W Anschluss Kabel Kabellänge 980mm		
<b>Für Modelle:</b>	665843, 665851, Glaeserspuelautomat-328		
<b>Zubehör für</b>	345118		
<b>GEV-Nr.</b>	345399	<b>Vergl.-Nr.</b>	—
<b>Magnet</b>	ø 3.3mm L 40mm H 8mm B 13mm LA 30mm M3		

<sup>1</sup>mit kodiertem Steckanschluss

## Befehls- und Meldegeräte


### SCHLEGEL



#### Drucktasten





<b>GEV-Nr.</b>	359183	<b>Vergl.-Nr.</b>	323527
<b>Beschreibung</b>	Tastelement Einbaumaß ø16/24x24mm Typ tastend anthrazit/transparent quadratisch		
<b>Für Modelle:</b>	Heissluftdaempfer-10x1-1, Heissluftdaempfer-20x1-1, Heissluftdaempfer-5x1-1, Heissluftdaempfer-5x2-3, Heissluftgeraet-672, Heissluftgeraet-673		




			
1			
<b>GEV-Nr.</b>	346188	<b>Vergl.-Nr.</b>	580341
<b>Beschreibung</b>	Tastelement Einbaumaß ø16/24x24mm Typ tastend schwarz/weiß quadratisch		
<b>Für Modelle:</b>	671568, 671576, 671584, 671592, 671606, 671614, 671622, 671630, 671649, 671657, 671665, 671673, 671681, 671711, 671746, 671754, 671789, 671797, 671800, 671819, 671827, 671835, 671843, 671851		

Kontaktblöcke			
			
1			
<b>GEV-Nr.</b>	359756	<b>Vergl.-Nr.</b>	580384
<b>Beschreibung</b>	Kontaktblock rastend 1NO/1NC Anschluss Flachstecker 2,8mm beleuchtbar Fassung T5.5K Typ BFL5		
<b>Für Modelle:</b>	671568, 671576, 671584, 671592, 671606, 671614, 671622, 671630, 671649, 671657, 671665, 671673, 671681, 671711, 671746, 671754, 671789, 671797, 671800, 671819, 671827, 671835, 671843, 671851		
<b>Zubehör für</b>	359756		
		<b>GEV-Nr.</b>	359593
		<b>Vergl.-Nr.</b>	323519
	Glühlampe Fassung T5.5K 60V 0.02A		

			
1			
<b>GEV-Nr.</b>	359187	<b>Vergl.-Nr.</b>	323543
<b>Beschreibung</b>	Kontaktblock rastend 2NO/2NC Anschluss Flachstecker 2,8mm beleuchtbar Fassung T5.5K Typ AFL2		
<b>Für Modelle:</b>	Heissluftdaempfer-10x1-1, Heissluftdaempfer-20x1-1, Heissluftdaempfer-5x1-1, Heissluftdaempfer-5x2-3, Heissluftgeraet-672, Heissluftgeraet-673		

			
1			
<b>GEV-Nr.</b>	359184	<b>Vergl.-Nr.</b>	323535
<b>Beschreibung</b>	Kontaktblock tastend 1NC/1NO Anschluss Flachstecker 2,8mm Fassung Typ AT		
<b>Für Modelle:</b>	389595, 389609, 398950, 398969, 398977, 609188, 609196, 637599, 674648, 674656, 674664, 674680, 674885, Heissluftdaempfer-10x1-1, Heissluftdaempfer-20x1-1, Heissluftdaempfer-5x1-1, Heissluftdaempfer-5x2-3, Heissluftdaempfer-6x1-1, Heissluftdaempfer-Varioplus-20x1-1, Heissluftdaempfer-Varioplus-20x2-1, Heissluftgeraet-672, Heissluftgeraet-673		


Leuchtmittel			
			
1			
<b>GEV-Nr.</b>	359593	<b>Vergl.-Nr.</b>	323519
<b>Beschreibung</b>	Glühlampe Fassung T5.5K 60V 0.02A		
<b>Für Modelle:</b>	Heissluftdaempfer-10x1-1, Heissluftdaempfer-20x1-1, Heissluftdaempfer-5x1-1, Heissluftdaempfer-5x2-3, Heissluftgeraet-672, Heissluftgeraet-673		

## Encoder und Potentiometer

			
1			
<b>GEV-Nr.</b>	402979	<b>Vergl.-Nr.</b>	689416
<b>Beschreibung</b>	Potentiometer Drehwinkel 360° Achse ø 6x4,6mm Achslänge 23mm		
<b>Für Modelle:</b>	672319, 672327, 672335, 706280, 706299, 706515, 829811, 829838, 829846, 829862, 829870, 829897		

## Lampen

Signallampen			
Signallampen 3-teilig (Fassung, Linse und Glimm-/Glühlampe)			
ø16,2mm			
			
1			
<b>GEV-Nr.</b>	359060	<b>Vergl.-Nr.</b>	101818
<b>Beschreibung</b>	Lampenfassung Einbaumaß ø16,2mm Fassung E10 Anschluss Schraubanschluss		
<b>Für Modelle:</b>	685003, 686018, Grill-680, Grill-681, Grill-682, Grill-683, Heissluftgeraet-10x1-1, Heissluftgeraet-5x1-1, Heissluftgeraet-5x2-3, Heissluftgeraet-672, Heissluftgeraet-673, Heissluftgeraet-67310		

Leuchtmittel			
Glühlampen			
			
1			
<b>GEV-Nr.</b>	359593	<b>Vergl.-Nr.</b>	323519
<b>Beschreibung</b>	Glühlampe Fassung T5.5K 60V 0.02A		
<b>Für Modelle:</b>	Heissluftdaempfer-10x1-1, Heissluftdaempfer-20x1-1, Heissluftdaempfer-5x1-1, Heissluftdaempfer-5x2-3, Heissluftgeraet-672, Heissluftgeraet-673		



## Glimmlampen



1

<b>GEV-Nr.</b>	359600	<b>Vergl.-Nr.</b>	035378
<b>Beschreibung</b>	Glimmlampe Fassung E10 220V 0.35W klar ø 10mm L 28mm		
<b>Für Modelle:</b>	685003, 686018, Grill-680, Grill-681, Grill-682, Grill-683, Heissluftgeraet-10x1-1, Heissluftgeraet-5x1-1, Heissluftgeraet-5x2-3, Heissluftgeraet-672, Heissluftgeraet-673, Heissluftgeraet-67310, Wandkaffeemaschine-001		
<b>Zubehör für</b>	359600		
	<b>GEV-Nr.</b>	359060	<b>Vergl.-Nr.</b> 101818
	Lampenfassung Einbaumaß ø16,2mm Fassung E10 Anschluss Schraubanschluss		
	<b>GEV-Nr.</b>	359063	<b>Vergl.-Nr.</b> —
	Lampenfassung Einbaumaß ø19,2mm Fassung E14 Anschluss Schraubanschluss		
	<b>GEV-Nr.</b>	359064	<b>Vergl.-Nr.</b> —
	Lampenfassung Einbaumaß ø22,3mm Fassung E14 Anschluss Schraubanschluss 250/380V Umgebungstemperatur 1W 100°C Umgebungstemperatur 2W 85°C		
	<b>GEV-Nr.</b>	359685	<b>Vergl.-Nr.</b> —
	Lampenfassung Einbaumaß ø16,2mm Fassung E10		
	<b>GEV-Nr.</b>	359832	<b>Vergl.-Nr.</b> —
	Lampenfassung Einbaumaß ø16,2mm Fassung Ba9s Anschluss Flachstecker 6,3mm		
	<b>GEV-Nr.</b>	359853	<b>Vergl.-Nr.</b> —
	Lampenfassung Einbaumaß ø18,2mm Fassung Ba9s Anschluss Flachstecker 6,3mm		
	<b>GEV-Nr.</b>	359988	<b>Vergl.-Nr.</b> —
	Lampenfassung Einbaumaß ø30,5mm 250V Anschluss F6,3 Temp. Best. 55°C E14		



1

<b>GEV-Nr.</b>	359602	<b>Vergl.-Nr.</b>	006718
<b>Beschreibung</b>	Glimmlampe Fassung E14 230V klar ø 14mm L 30mm		
<b>Für Modelle:</b>	721468, 721476, 721484, 722588, 722596, 722618, Maxima-Elektro-Backofen-700-850, Maxima-Elektro-Backofen-850, Maxima-Elektro-Bain-Marie-700-850, Maxima-Elektro-Bain-Marie-850, Maxima-Elektro-Herd-700-850, Maxima-Elektro-Herd-850, Maxima-Elektro-Kippbratpfanne-700-850		

## Signallampen komplett

ø10mm

mit Steckfassung



1

<b>GEV-Nr.</b>	359140	<b>Vergl.-Nr.</b>	091642
<b>Beschreibung</b>	Signallampe ø 10mm gelb 230V Anschluss Flachstecker 6,3mm VPE 1 Stück		



1

<b>GEV-Nr.</b>	359230	<b>Vergl.-Nr.</b>	370991
<b>Beschreibung</b>	Signallampe ø 10mm grün 230V Anschluss Flachstecker 2,8mm VPE 1 Stück		
<b>Für Modelle:</b>	Heisse-Theke-HT-50-85-und-120-3		

ø16mm

mit Schraubfassung



1

<b>GEV-Nr.</b>	359834	<b>Vergl.-Nr.</b>	N/A
<b>Beschreibung</b>	Signallampe ø 16mm 230V gelb Anschluss Flachstecker 6,3mm Temp.Best. 120°C		
<b>Zubehör für</b>	359834		
	<b>GEV-Nr.</b>	550559	<b>Vergl.-Nr.</b> —
	Mutter Gewinde M16x1 H 5.5mm SW 19		



1

<b>GEV-Nr.</b>	359835	<b>Vergl.-Nr.</b>	694339
<b>Beschreibung</b>	Signallampe ø 16mm 230V grün Anschluss Flachstecker 6,3mm		
<b>Für Modelle:</b>	00068x, 00099x, 00121x, 00149x, 00183x, 001864, 002046, 002682, 00300x, 003131, 00314x, 00376x, 004081, 00443x, 00457x, 105716, 105759, 105872, 136581, 140902, 667412, 684848, 688436, 689335, 689343, 689351, 689378, 699020, 699039, 699047, 699055, 705993, 706000, 707503, 718793, 750026, 750034, 750042, 750050, 750069, 750077, 750085, 750093, 750107, 750115, 750204, 750212, 750220, 750239, 750247...(Weitere Modelle finden Sie in unserem Webshop)		
<b>Zubehör für</b>	359835		
	<b>GEV-Nr.</b>	550559	<b>Vergl.-Nr.</b> —
	Mutter Gewinde M16x1 H 5.5mm SW 19		

mit Steckfassung




1


<b>GEV-Nr.</b>	359828	<b>Vergl.-Nr.</b>	688991
<b>Beschreibung</b>	Signallampe ø 16mm 400V grün Kabellänge 200mm Kabelmaterial Silikonlitze		
<b>Für Modelle:</b>	672122, 672157, 672300, 706221, 706248, 706272		




1


<b>GEV-Nr.</b>	359167	<b>Vergl.-Nr.</b>	699012
<b>Beschreibung</b>	Signallampe ø 16mm 230V gelb		
<b>Für Modelle:</b>	699020, 699039, 699047, 699055, 705993, 706000, 707503, 750255		

			
1			
<b>GEV-Nr.</b>	359169	<b>Vergl.-Nr.</b>	249955 694320
<b>Beschreibung</b>	Signallampe ø 16mm 400V gelb		
<b>Für Modelle:</b>	00068x, 00099x, 00121x, 00149x, 00183x, 001864, 002046, 002682, 00300x, 003131, 00314x, 00376x, 004081, 00443x, 00457x, 105716, 105759, 105872, 136581, 140902, 667412, 684848, 688436, 689335, 689343, 689351, 689378, 699020, 699039, 699047, 699055, 707503, 718793, 750026, 750034, 750042, 750050, 750069, 750077, 750085, 750093, 750107, 750115, 750204, 750212, 750220, 750239, 750247, 750255, 750263...(Weitere Modelle finden Sie in unserem Webshop)		

ø22mm			
			
1			
<b>GEV-Nr.</b>	359208	<b>Vergl.-Nr.</b>	340820
<b>Beschreibung</b>	Signallampe ø 22mm 400V klar Anschluss Schraubanschluss		
<b>Für Modelle:</b>	721468, 721476, 721484, 722588, 722596, 722618		

22x10mm			
			
1			
<b>GEV-Nr.</b>	359215	<b>Vergl.-Nr.</b>	080837 325708
<b>Beschreibung</b>	Signallampe Einbaumaß 22x10mm 230V klar Anschluss Flachstecker 6,3mm		
<b>Für Modelle:</b>	600008, 600067, 601004, 601209, 601403, 602000, 602205, 602280, 603007, 603023, 603201, 610003, 610038, 61030x, 610402, 610429, 611018, 611050, 611220, 612006, 612057, 613002, 613088, 614009, 614106, 614404, 615005, 615013, 615056, 615080, 616001, 616109, 620009, 620203, 620300, 620408, 620424, 621005, 621056, 621110, 622001, 622052, 623008, 623105, 624004, 624101, 62510, 62520, 62530, 626104...(Weitere Modelle finden Sie in unserem Webshop)		

30x22mm			
			
1			
<b>GEV-Nr.</b>	359156	<b>Vergl.-Nr.</b>	053317
<b>Beschreibung</b>	Signallampe Einbaumaß 30x22mm 230V gelb Anschluss Flachstecker 6,3mm Temp.Best. 125/55°C Typ RL2		
<b>Für Modelle:</b>	271500, 805556, Geschirrspuelautomat-330, GsP-350, GsP-500		

Sonstige			
			
1			
<b>GEV-Nr.</b>	359429	<b>Vergl.-Nr.</b>	395056
<b>Beschreibung</b>	Signallampe 230V Anschluss Flachstecker 6,3mm Einbau ø 18mm		
<b>Für Modelle:</b>	140902, 354643, 354651, 354678, 354686, 354694, 354708, 502200, 502308, 502650, 502707, 503010, 503150, 505900, 505935, 515892, 515906, 517887, 541869, 627984, 628018, 628026, 637564, 638625, 649554, 649562, 650129, 650137, 650145, 650153, 650943, 650951, 657735, 659002, 663263, 663395, 667412, 670618, 670626, 684848, 686247, 686298, 686328, 686336, 686409, 687200, 687960, 688096, 688118, 688290...(Weitere Modelle finden Sie in unserem Webshop)		

## Leuchtmittel für Steck-/Schraubfassungen

### Glimmlampen

			
1			
<b>GEV-Nr.</b>	359600	<b>Vergl.-Nr.</b>	035378
<b>Beschreibung</b>	Glimmlampe Fassung E10 220V 0.35W klar ø 10mm L 28mm		
<b>Für Modelle:</b>	685003, 686018, Grill-680, Grill-681, Grill-682, Grill-683, Heissluftgeraet-10x1-1, Heissluftgeraet-5x1-1, Heissluftgeraet-5x2-3, Heissluftgeraet-672, Heissluftgeraet-673, Heissluftgeraet-67310, Wandkaffeemaschine-001		
<b>Zubehör für</b>	359600		
	<b>GEV-Nr.</b>	359060	<b>Vergl.-Nr.</b> 101818
	Lampenfassung Einbaumaß ø16,2mm Fassung E10 Anschluss Schraubanschluss		
	<b>GEV-Nr.</b>	359063	<b>Vergl.-Nr.</b> —
	Lampenfassung Einbaumaß ø19,2mm Fassung E14 Anschluss Schraubanschluss		
	<b>GEV-Nr.</b>	359064	<b>Vergl.-Nr.</b> —
	Lampenfassung Einbaumaß ø22,3mm Fassung E14 Anschluss Schraubanschluss 250/380V Umgebungstemperatur 1W 100°C Umgebungstemperatur 2W 85°C		
	<b>GEV-Nr.</b>	359685	<b>Vergl.-Nr.</b> —
	Lampenfassung Einbaumaß ø16,2mm Fassung E10		
	<b>GEV-Nr.</b>	359832	<b>Vergl.-Nr.</b> —
	Lampenfassung Einbaumaß ø16,2mm Fassung Ba9s Anschluss Flachstecker 6,3mm		
	<b>GEV-Nr.</b>	359853	<b>Vergl.-Nr.</b> —
	Lampenfassung Einbaumaß ø18,2mm Fassung Ba9s Anschluss Flachstecker 6,3mm		
	<b>GEV-Nr.</b>	359988	<b>Vergl.-Nr.</b> —
	Lampenfassung Einbaumaß ø30,5mm 250V Anschluss F6,3 Temp. Best. 55°C E14		

			
1			
<b>GEV-Nr.</b>	359602	<b>Vergl.-Nr.</b>	006718
<b>Beschreibung</b>	Glimmlampe Fassung E14 230V klar ø 14mm L 30mm		
<b>Für Modelle:</b>	721468, 721476, 721484, 722588, 722596, 722618, Maxima-Elektro-Backofen-700-850, Maxima-Elektro-Backofen-850, Maxima-Elektro-Bain-Marie-700-850, Maxima-Elektro-Bain-Marie-850, Maxima-Elektro-Herd-700-850, Maxima-Elektro-Herd-850, Maxima-Elektro-Kippbratpfanne-700-850		



## Glühlampen

für Backöfen



1

<b>GEV-Nr.</b>	359610	<b>Vergl.-Nr.</b>	047635
<b>Beschreibung</b>	Glühlampe T.max. 300°C Fassung E14 15W 230V ø 22mm L 47mm Glas L 20mm für Backofenlampe Typ Philips		
<b>Für Modelle:</b>	685003, 805xxx, 890502, 890510, 890529, 890553, 890561, 890588, 890596, 890618, 890626, Aromacarina, Aromacarina-Dampf, Aromacarina-EsA, Aromacarina-ETA, Aromacarina-ETA-EsA, Heissluftdaempfer-10x1-1, Heissluftdaempfer-20x1-1, Heissluftdaempfer-5x1-1, Heissluftdaempfer-5x2-3, Heissluftgeraet-10x1-1, Heissluftgeraet-5x1-1, Heissluftgeraet-5x2-3, Heissluftgeraet-672, Heissluftgeraet-673, Heissluftgeraet-67310		



1

<b>GEV-Nr.</b>	359612	<b>Vergl.-Nr.</b>	354252
<b>Beschreibung</b>	Glühlampe T.max. 300°C Fassung E14 25W 230V ø 25mm L 56mm Glas L 30mm für Backofenlampe Typ Philips		
<b>Für Modelle:</b>	367788, 382191, 385018, 385026, 385034, 385042, 385050, 385514, 389595, 389609, 390003, 397210, 397229, 397237, 397245, 397253, 397261, 397288, 397296, 397318, 397326, 397334, 397342, 397350, 397431, 397776, 397784, 397792, 397806, 397814, 397822, 397830, 397849, 397857, 397865, 397873, 398047, 398055, 398063, 398071, 398098, 398101, 398128, 398136, 398144, 398152, 398950, 398969, 398977, 399019...(Weitere Modelle finden Sie in unserem Webshop)		

## für Signallampen



1

<b>GEV-Nr.</b>	359593	<b>Vergl.-Nr.</b>	323519
<b>Beschreibung</b>	Glühlampe Fassung T5.5K 60V 0.02A		
<b>Für Modelle:</b>	Heissluftdaempfer-10x1-1, Heissluftdaempfer-20x1-1, Heissluftdaempfer-5x1-1, Heissluftdaempfer-5x2-3, Heissluftgeraet-672, Heissluftgeraet-673		

## Sonstige



1

<b>GEV-Nr.</b>	362023	<b>Vergl.-Nr.</b>	581488
<b>Beschreibung</b>	Glühlampe Fassung T5.5K 48V 1.2W 0,025A		
<b>Für Modelle:</b>	671568, 671576, 671584, 671592, 671606, 671614, 671622, 671630, 671649, 671657, 671665, 671673, 671681, 671711, 671746, 671754, 671789, 671797, 671800, 671819, 671827, 671835, 671843, 671851, 671894, 671908, 671916, 671975, 671983, 671991, 754595, 754617, 754676, 754714, 758736, 758752, 758760, 758833, 759015, 759023, 759031, 759058, 759201, 759651		

## Stablampen

## Infrarotlampen

mit Sockeltyp R7s



1

<b>GEV-Nr.</b>	359628	<b>Vergl.-Nr.</b>	164941
<b>Beschreibung</b>	Infrarotlampe Fassung R7s L 117.6mm 240V 300W IMPORT ohne Schutzrohr		
<b>Für Modelle:</b>	Heisse-Theke-HT-50-85-und-120-3		



1

<b>GEV-Nr.</b>	359627	<b>Vergl.-Nr.</b>	971464
<b>Beschreibung</b>	Infrarotlampe Fassung R7s L 220mm 230V 500W IMPORT		

## mit Sockeltyp X-Lasche



1

<b>GEV-Nr.</b>	359617	<b>Vergl.-Nr.</b>	104566
<b>Beschreibung</b>	Infrarotlampe 1000W 220V L 365mm Glas L 340mm Gesamtlänge 480mm mit Befestigungslasche		
<b>Für Modelle:</b>	Grill-681, Grill-682, Grill-683		

## Fassungen für Stablampen

R7s



1

<b>GEV-Nr.</b>	359717	<b>Vergl.-Nr.</b>	153982
<b>Beschreibung</b>	Lampenfassung Fassung R7s 250V ø 18mm Lmm H 31mm Anschluss Kabel 320mm BA 28mm Halterlänge 37mm Kabelmaterial PTFE		
<b>Für Modelle:</b>	Heisse-Theke-HT-50-85-und-120-3		



X-Lasche



<b>GEV-Nr.</b>	359710	<b>Vergl.-Nr.</b>	104574
<b>Beschreibung</b>	Lampenfassung L 70mm B 70mm H 49mm BA 50mm Laschenbefestigung		
<b>Für Modelle:</b>	Grill-681, Grill-682, Grill-683		

Leuchtstofflampen

Zubehör

Fassungen






<b>GEV-Nr.</b>	381156	<b>Vergl.-Nr.</b>	314015
<b>Beschreibung</b>	Lampenfassung Fassung 2G11 LA 24mm T.max. 140°C für Leuchtstofflampen		


Backofenlampen

Universale Backofenlampen

Einbaudurchmesser 35,5mm



<b>GEV-Nr.</b>	359701	<b>Vergl.-Nr.</b>	100838	
<b>Beschreibung</b>	Lampenfassung Fassung E14 220-230V Einbau ø 35,5mm Anschluss Flachstecker 6,3mm 15W			
<b>Für Modelle:</b>	398047, 398055, 398063, 398071, 398098, 398101, 398128, 398136, 398144, 398152, 609501, 609528, 609536, 674559, 674648, 674656, 674664, 674672, 674680, 674699, 674834, 674893, 685003, Heissluftdaempfer-10x1-1, Heissluftdaempfer-20x1-1, Heissluftdaempfer-5x1-1, Heissluftdaempfer-5x2-3, Heissluftdaempfer-6x1-1, Heissluftgeraet-10x1-1, Heissluftgeraet-5x1-1, Heissluftgeraet-5x2-3, Heissluftgeraet-672, Heissluftgeraet-673, Heissluftgeraet-67310			
<b>Zubehör für</b>	359701			
	<b>GEV-Nr.</b>	359705	<b>Vergl.-Nr.</b>	092339
		Linsennippel øG 33,5mm ø 52mm Hartglas Temp.Best. 350°C		
	<b>GEV-Nr.</b>	359709	<b>Vergl.-Nr.</b>	—
		Linsennippel øG 33,5mm ø 42mm Hartglas Temp.Best. 350°C		
	<b>GEV-Nr.</b>	359721	<b>Vergl.-Nr.</b>	316296
		Dichtung Silikon AD ø 48mm ID ø 39,5mm Materialstärke 5mm VPE 1 Stück		

<b>Zubehör für</b>	359701			
	<b>GEV-Nr.</b>	359942	<b>Vergl.-Nr.</b>	—
		Linsennippel øG 33,5mm ø 41mm Hartglas Temp.Best. 350°C		



<b>GEV-Nr.</b>	359705	<b>Vergl.-Nr.</b>	092339	
<b>Beschreibung</b>	Linsennippel øG 33,5mm ø 52mm Hartglas Temp.Best. 350°C			
<b>Für Modelle:</b>	671568, 671576, 671584, 671592, 671606, 671614, 671622, 671630, 758752, 758760, 758981, 759007, 759015, 759023, 759031, 759058, 759066, 759074, 759171, 759198, Heissluftdaempfer-10x1-1, Heissluftdaempfer-20x1-1, Heissluftdaempfer-5x1-1, Heissluftdaempfer-5x2-3			
<b>Zubehör für</b>	359705			
	<b>GEV-Nr.</b>	359610	<b>Vergl.-Nr.</b>	047635
		Glühlampe T.max. 300°C Fassung E14 15W 230V ø 22mm L 47mm Glas L 20mm für Backofenlampe Typ Philips		
	<b>GEV-Nr.</b>	359700	<b>Vergl.-Nr.</b>	—
		Dichtung für Pizzaoefen Fiberglas ID ø 32,5mm AD ø 55mm Materialstärke 5mm		
	<b>GEV-Nr.</b>	359721	<b>Vergl.-Nr.</b>	316296
		Dichtung Silikon AD ø 48mm ID ø 39,5mm Materialstärke 5mm VPE 1 Stück		
	<b>GEV-Nr.</b>	359837	<b>Vergl.-Nr.</b>	—
		Dichtung ID ø 33mm AD ø 46mm Materialstärke 1mm Graphit		
	<b>GEV-Nr.</b>	359838	<b>Vergl.-Nr.</b>	—
		Dichtung ID ø 33mm AD ø 45mm		



<b>GEV-Nr.</b>	359721	<b>Vergl.-Nr.</b>	316296
<b>Beschreibung</b>	Dichtung Silikon AD ø 48mm ID ø 39,5mm Materialstärke 5mm VPE 1 Stück		
<b>Für Modelle:</b>	Heissluftdaempfer-10x1-1, Heissluftdaempfer-5x1-1, Heissluftdaempfer-5x2-3		

Herstellerspezifische Backofenlampen

PALUX



<b>GEV-Nr.</b>	359068	<b>Vergl.-Nr.</b>	314019
<b>Beschreibung</b>	Lampenfassung mit 2-Lochbefestigung Fassung E14 ø 25mm		



## Leuchtmittel

## Glühlampen



<b>GEV-Nr.</b>	359610	<b>Vergl.-Nr.</b>	047635
<b>Beschreibung</b>	Glühlampe T.max. 300°C Fassung E14 15W 230V ø 22mm L 47mm Glas L 20mm für Backofenlampe Typ Philips		
<b>Für Modelle:</b>	685003, 805xxx, 890502, 890510, 890529, 890553, 890561, 890588, 890596, 890618, 890626, Aromacarina, Aromacarina-Dampf, Aromacarina-EsA, Aromacarina-ETA, Aromacarina-ETA-EsA, Heissluftdaempfer-10x1-1, Heissluftdaempfer-20x1-1, Heissluftdaempfer-5x1-1, Heissluftdaempfer-5x2-3, Heissluftgeraet-10x1-1, Heissluftgeraet-5x1-1, Heissluftgeraet-5x2-3, Heissluftgeraet-672, Heissluftgeraet-673, Heissluftgeraet-67310		



<b>GEV-Nr.</b>	359612	<b>Vergl.-Nr.</b>	354252
<b>Beschreibung</b>	Glühlampe T.max. 300°C Fassung E14 25W 230V ø 25mm L 56mm Glas L 30mm für Backofenlampe Typ Philips		
<b>Für Modelle:</b>	367788, 382191, 385018, 385026, 385034, 385042, 385050, 385514, 389595, 389609, 390003, 397210, 397229, 397237, 397245, 397253, 397261, 397288, 397296, 397318, 397326, 397334, 397342, 397350, 397431, 397776, 397784, 397792, 397806, 397814, 397822, 397830, 397849, 397857, 397865, 397873, 398047, 398055, 398063, 398071, 398098, 398101, 398128, 398136, 398144, 398152, 398950, 398969, 398977, 399019...(Weitere Modelle finden Sie in unserem Webshop)		

## Fassungen

## G4 / G5,3 / G6,35



<b>GEV-Nr.</b>	359646	<b>Vergl.-Nr.</b>	577294
<b>Beschreibung</b>	Lampenfassung Fassung G4/G5,3/G6,35 24V ø 17mm H 15mm Anschluss Kabel 130mm BA 26mm für Halogenlampe Halterlänge 31mm Kabellänge 130mm		
<b>Für Modelle:</b>	671568, 671576, 671584, 671592, 671606, 671614, 671622, 671630, 671649, 671657, 671665, 671673, 671681, 671711, 671746, 671754, 671762, 671770, 671789, 671797, 671800, 671819, 671827, 671835, 671843, 671851, 671878, 671886, 671894, 671908, 671916, 671975, 671983, 671991, 680583, 680591, 758752, 758760, 758981, 759007, 759015, 759023, 759031, 759058, 759066, 759074, 759171, 759198		

## Restwärmeanzeigen



<b>GEV-Nr.</b>	359429	<b>Vergl.-Nr.</b>	395056
<b>Beschreibung</b>	Signallampe 230V Anschluss Flachstecker 6,3mm Einbau ø 18mm		
<b>Für Modelle:</b>	140902, 354643, 354651, 354678, 354686, 354694, 354708, 502200, 502308, 502650, 502707, 503010, 503150, 505900, 505935, 515892, 515906, 517887, 541869, 627984, 628018, 628026, 637564, 638625, 649554, 649562, 650129, 650137, 650145, 650153, 650943, 650951, 657735, 659002, 663263, 663395, 667412, 670618, 670626, 684848, 686247, 686298, 686328, 686336, 686409, 687200, 687960, 688096, 688118, 688290...(Weitere Modelle finden Sie in unserem Webshop)		

## Timer

## Programmtimer



<b>GEV-Nr.</b>	360005	<b>Vergl.-Nr.</b>	359300
<b>Beschreibung</b>	Timer BIGATTI D94 Motoren 1 Kammern 1 Laufzeit 20min 230V Achse ømm Achslängemm Hersteller-Nr. WE006 Motorentyp 82354021L		
<b>Für Modelle:</b>	Glaeserspielautomat-325		



<b>GEV-Nr.</b>	360349	<b>Vergl.-Nr.</b>	359297
<b>Beschreibung</b>	Timer CDC 11803 Motoren 1 Kammern 3 Laufzeit 150s 230V Achse ømm Achslängemm Hersteller-Nr. 11803F1BEE000.0010 Motorentyp M48R ATS Typ 11803F1 / 238046		
<b>Für Modelle:</b>	Glaeserspielautomat-325		
<b>Ersatzteile für</b>	360349		

<b>GEV-Nr.</b>	360673	<b>Vergl.-Nr.</b>	—
<b>Beschreibung</b>	Motor-Kit Ritzel ø 6.8mm Zähne 15 230V Spannung AC 50/60Hz Drehrichtung im Uhrzeigersinn ø 48mm H 18.5mm Motortyp UDS-40NE1RNZ165 Kabellänge 150mm mit Halterung		



<b>GEV-Nr.</b>	360040	<b>Vergl.-Nr.</b>	256617
<b>Beschreibung</b>	Timer CDC 9003F Motoren 1 Kammern 3 Laufzeit 6min 230V Achse ø 6x4,6mm Achslänge 21mm Hersteller-Nr. 9003F3 / PRCH5 Motorentyp M48R ATS		
<b>Für Modelle:</b>	Glaeserspielautomat-320, Glaeserspielautomat-321		
<b>Ersatzteile für</b>	360040		

<b>GEV-Nr.</b>	360118	<b>Vergl.-Nr.</b>	—
<b>Beschreibung</b>	Motor CDC Ritzel ø 4.9mm Zähne 10 230V Spannung AC 50/60Hz Drehrichtung rechts ø 47mm H 19.3mm Motortyp M48R ATS für Timer Kabellänge 260mm 1,9/2,5W		

<b>Zubehör für</b>	360040		
<b>GEV-Nr.</b>	110197	<b>Vergl.-Nr.</b>	—
<b>Beschreibung</b>	Knebel Schalter Nullstrich ø 42mm Achse ø 6x4,6mm Abflachung verstellbar schwarz		

## Zeitschalter elektrisch



1

<b>GEV-Nr.</b>	350001	<b>Vergl.-Nr.</b>	157988
<b>Beschreibung</b>	Zeitschalter 2CO bei 250V 16A Dauerstellung Ja Antrieb elektrisch Achse ø 6x4,6mm Achslänge 22mm BA 28mm Anschluss hinten 2-polig Laufzeit 120min		
<b>Für Modelle:</b>	389595, 389609, 398950, 398969, 398977, 609188, 609196, 637599, 674524, 674532, 674605, 674648, 674656, 674664, 674680, 674885, Heissluftdaempfer-10x1-1, Heissluftdaempfer-20x1-1, Heissluftdaempfer-5x1-1, Heissluftdaempfer-5x2-3, Heissluftdaempfer-6x1-1, Heissluftdaempfer-Varioplus-20x1-1, Heissluftdaempfer-Varioplus-20x2-1, Heissluftgeraet-10x1-1, Heissluftgeraet-5x1-1, Heissluftgeraet-5x2-3		

## Zeituhren




1

<b>GEV-Nr.</b>	350014	<b>Vergl.-Nr.</b>	018511 720585 836117
<b>Beschreibung</b>	Zeituhr Laufzeit 15min ø 56mm Achse ø 6x4,6mm Achslänge 24mm BA 28mm		
<b>Für Modelle:</b>	354716, 354724, 502200, 502308, 600008, 600067, 601004, 601209, 601403, 602000, 602205, 602280, 603007, 603023, 603201, 649554, 649562, 650943, 650951, 686336, 688339, 688347, 688355, Fritteuse-365, Fritteuse-600, Fritteuse-601, Fritteuse-602, Fritteuse-603, Topline-Friteuse		

## Alarmgeber

### Summer




1

<b>GEV-Nr.</b>	350051	<b>Vergl.-Nr.</b>	091472
<b>Beschreibung</b>	Summer 230VAC Anschluss Flachstecker 6,3mm Schraubanschluss Gewinde M4 Summer 62dB		
<b>Für Modelle:</b>	367788, 382191, 385018, 385026, 385034, 385042, 385050, 385514, 389595, 389609, 397210, 397431, 398950, 398969, 398977, 505900, 505935, 606294, 606308, 609188, 609196, 637599, 663263, 663395, 670618, 670626, 674648, 674656, 674664, 674680, 674885, 680583, 680591, 686409, 687200, 688096, 688118, 688363, 690570, 690600, 703095, 703109, 703117, 703125, 709816, 709824, 709832, 709840, 733105, 733113...(Weitere Modelle finden Sie in unserem Webshop)		

## Schütze


### ABB

#### Leistungsschütze




1

<b>GEV-Nr.</b>	380104	<b>Vergl.-Nr.</b>	324001 523909
<b>Beschreibung</b>	Leistungsschütz AC1 25A 230VAC (AC3/400V) 9A/4kW Hauptkontakte 3NO Hilfskontakte 1NO Anschluss Schraubanschluss Typ A9-30-10		
<b>Für Modelle:</b>	754730, 754749, 757292, 758752, 758760, 758981, 759007, 759015, 759023, 759031, 759058, 759066, 759074, 759171, 759198, 759678, 759686, 759694, 759708, 759716		



1

<b>GEV-Nr.</b>	380112	<b>Vergl.-Nr.</b>	523895
<b>Beschreibung</b>	Leistungsschütz AC1 45A 230VAC (AC3/400V) 26A/11kW Hauptkontakte 3NO Hilfskontakte 1NO Anschluss Schraubanschluss Typ A26-30-10		
<b>Für Modelle:</b>	754595, 754609, 754617, 754668, 754676, 754681, 754692, 754706, 754714, 754722, 754730, 754749, 754757, 754773, 754781, 757292, 757314, 757365, 757373, 757381, 757403, 757411, 757438, 757446, 757454, 757462, 757470, 758736, 758833, 759201, 759651, 759678, 759686, 759694, 759708, 759716		
<b>Zubehör für</b>	380112		
	<b>GEV-Nr.</b>	381031	<b>Vergl.-Nr.</b> —
	Hilfskontakt Kontakte 1NO/1NC AC1 16A AC15 3A Anschluss Schraubanschluss für Schütze B6/B7/VB7		

### GENERAL ELECTRIC (AEG)

#### Leistungsschütze



1

<b>GEV-Nr.</b>	380231	<b>Vergl.-Nr.</b>	307491
<b>Beschreibung</b>	Leistungsschütz AC1 16A 230VAC (AC3/400V) 6A/3kW Hauptkontakte 3NO Hilfskontakte 1NC Anschluss Schraubanschluss Typ AEG LS0701A		



## ISKRA (FANAL)

## Leistungsschütze



1

<b>GEV-Nr.</b>	380423	<b>Vergl.-Nr.</b>	181498
<b>Beschreibung</b>	Leistungsschütz AC1 35A 230VAC (AC3/400V) 25A/11kW Hauptkontakte 3NO Hilfskontakte Anschluss Schraubanschluss Typ FANAL DSL22 Typ ISKRA KNL22		
<b>Für Modelle:</b>	340022, 340030, 340049, 340057, 340073, 340xxx, 353167, 354392, 354457, 690570, 810002, 813303, 890502, 890510, 890529, 890553, 890561, 890588, 890596, 890618, 890626, Geschirrspuelautomat-700, Heissluftdaempfer-10x1-1, Heissluftdaempfer-5x1-1		



1

<b>GEV-Nr.</b>	380130	<b>Vergl.-Nr.</b>	376078
<b>Beschreibung</b>	Leistungsrelais Italiana Relè 230VAC 16A 3NO Anschluss Flachstecker 6,3mm Schraubbefestigung Hersteller-Nr. B1-3-230AC		
<b>Für Modelle:</b>	665843, 665851, Glaeserspielautomat-328		

## mit Laschenbefestigung



1

<b>GEV-Nr.</b>	380687	<b>Vergl.-Nr.</b>	849618
<b>Beschreibung</b>	Leistungsrelais FINDER 230VAC 30A 2NO Anschluss F6,3 Laschenbefestigung Hersteller-Nr. 66.82.8.230.0300		

## Leistungshalbleiter

## CRYDOM



1

<b>GEV-Nr.</b>	402052	<b>Vergl.-Nr.</b>	752665
<b>Beschreibung</b>	Leistungshalbleiter CRYDOM Phasen 1 90A 600V 4-32VDC L 58.6mm B 45mm Schraubanschluss Typ H12WD4890PG		

## Relais

## Leistungsrelais

## mit Flanschbefestigung



1

<b>GEV-Nr.</b>	380131	<b>Vergl.-Nr.</b>	359289
<b>Beschreibung</b>	Leistungsrelais Italiana Relè 230VAC 16A 3CO Anschluss Flachstecker 6,3mm Schraubbefestigung Hersteller-Nr. B2-3-230AC		
<b>Für Modelle:</b>	Glaeserspielautomat-325		

## Niveaurelais

## Sonstige



1

<b>GEV-Nr.</b>	380346	<b>Vergl.-Nr.</b>	210153
<b>Beschreibung</b>	Niveaurelais 1CO 230V Spannung AC		
<b>Für Modelle:</b>	750204, 750212, 750220, 750239		

## Zeitrelais

## Zeitrelais



1

<b>GEV-Nr.</b>	380288	<b>Vergl.-Nr.</b>	332615
<b>Beschreibung</b>	Zeitrelais ELEKTRON VZE 806 Zeitbereich 60s 24-250 AC/DC 5A Anschluss Kabel Einbaumaß DIN-Schiennorm		
<b>Für Modelle:</b>	389595, 389609, 398950, 398969, 398977, 609188, 609196, 637599, 674648, 674656, 674664, 674885, 680583, 680591, Heissluftdaempfer-10x1-1, Heissluftdaempfer-5x2-3, Heissluftdaempfer-6x1-1		



## Transformatoren

### vergossene Transformatoren

#### Mehrfachanschlüsse



1

<b>GEV-Nr.</b>	402051	<b>Vergl.-Nr.</b>	742775
<b>Beschreibung</b>	Transformator primär 230VAC sekundär 16,5VAC 2x15VA Anschluss Flachstecker 50/60Hz		
<b>Für Modelle:</b>	754595, 754609, 754617, 754668, 754676, 754681, 754692, 754706, 754714, 754722, 754730, 754749, 754757, 754773, 754781, 757292, 757314, 757365, 757373, 757381, 757403, 757411, 757438, 757446, 757454, 757462, 757470, 758736, 758833, 759201, 759651, 759678, 759686, 759694, 759708, 759716		

#### PMA



1

<b>GEV-Nr.</b>	379054	<b>Vergl.-Nr.</b>	368849
<b>Beschreibung</b>	Transformator primär 230VAC sekundär 12VAC 3VA sekundär 0.25A H 40mm L 45mm B 50mm Anschluss Schraubanschluss 50/60Hz Typ 153/M		
<b>Für Modelle:</b>	Pizza-Ofen-P501, Pizza-Ofen-P502		

## Elektronikregler

### SHANGFANG

#### Zubehör



1

<b>GEV-Nr.</b>	379054	<b>Vergl.-Nr.</b>	368849
<b>Beschreibung</b>	Transformator primär 230VAC sekundär 12VAC 3VA sekundär 0.25A H 40mm L 45mm B 50mm Anschluss Schraubanschluss 50/60Hz Typ 153/M		
<b>Für Modelle:</b>	Pizza-Ofen-P501, Pizza-Ofen-P502		

## TECNOLOGIC

### Elektronikthermometer

#### Einbauversion



1

<b>GEV-Nr.</b>	379203	<b>Vergl.-Nr.</b>	368830	
<b>Beschreibung</b>	Thermometer TECNOLOGIC K38VFC-----E---- Einbaumaß 70x28mm Einbautiefe 64mm 12V Spannung AC/DC Pt100/TC (J,K) -200 bis +1760°C Anzeige 3½-stellig 1 RaumTempIn Pt100/TC (J,K) Abtaufunktion Nein Frontmaß 35x78,5mm			
<b>Für Modelle:</b>	Pizza-Ofen-P500, Pizza-Ofen-P501, Pizza-Ofen-P502			
<b>Zubehör für</b>	379203			
	<b>GEV-Nr.</b>	379050	<b>Vergl.-Nr.</b>	—
	Temperaturfühler Pt100 Kabel Vetrotex Fühler -200 bis +600°C Kabel -50 bis +350°C Fühler ø6x100mm Kabellänge 2.7m ohne Verschraubung 3-adrig			
	<b>GEV-Nr.</b>	379054	<b>Vergl.-Nr.</b>	368849
	Transformator primär 230VAC sekundär 12VAC 3VA sekundär 0.25A H 40mm L 45mm B 50mm Anschluss Schraubanschluss 50/60Hz Typ 153/M			

### Weitere

#### Universalregler



1

<b>GEV-Nr.</b>	400206	<b>Vergl.-Nr.</b>	332143
<b>Beschreibung</b>	Elektronikregler 230V TempIn1 Thermoelement K (NiCr-Ni) Temperaturregler		
<b>Für Modelle:</b>	389595, 389609, 398950, 398969, 398977, 609188, 609196, 637599, 674648, 674656, 674664, 674680, 674885, Heissluftdaempfer-10x1-1, Heissluftdaempfer-5x2-3, Heissluftdaempfer-6x1-1, Heissluftdaempfer-Varioplus-20x1-1, Heissluftdaempfer-Varioplus-20x2-1		



1

<b>GEV-Nr.</b>	400114	<b>Vergl.-Nr.</b>	702110	
<b>Beschreibung</b>	Elektronikregler Typ Pt100			
<b>Für Modelle:</b>	690570			
<b>Zubehör für</b>	400114			
	<b>GEV-Nr.</b>	400119	<b>Vergl.-Nr.</b>	—
	Tastaturfolie Kippbratpfanne für Gerät NEP203/303/603 NER080/150/250/300			



## Fühler

### Herstellerspezifische Fühler

#### Fühler



<b>GEV-Nr.</b>	379399	<b>Vergl.-Nr.</b>	702285
<b>Beschreibung</b>	Temperaturfühler Pt100 Kabel PVC Fühler -50 bis +200°C Kabel -10 bis +100°C Anschluss 2-adrig Gewinde M10x1 Fühler ø10x10mm Kabellänge 1.55m		
<b>Für Modelle:</b>	690570		

#### Einstechfühler



<b>GEV-Nr.</b>	379592 <sup>1</sup>	<b>Vergl.-Nr.</b>	752363
<b>Beschreibung</b>	Kerntemperaturfühler 3-Punktfühler Kabel PTFE Fühler -40 bis +250°C Kabel -40 bis +250°C Anschluss 5-adrig Fühler ø4x100mm Gewinde Kabellänge 4.5m Griff ø 12mm Grifflänge 85mm		
<b>Für Modelle:</b>	754595, 754609, 754617, 754668, 754676, 754681, 754692, 754706, 754714, 754722, 754730, 754749, 754757, 754773, 754781, 757292, 757314, 757365, 757373, 757381, 757403, 757411, 757438, 757446, 757454, 757462, 757470, 758736, 758833, 759201, 759651, 759678, 759686, 759694, 759708, 759716		

<sup>1</sup>Mehrpunktfühler



<b>GEV-Nr.</b>	379116	<b>Vergl.-Nr.</b>	32664
<b>Beschreibung</b>	Kerntemperaturfühler Pt100 Kabel PTFE Fühler -40 bis +250°C Kabel -40 bis +250°C Anschluss 2-adrig Fühler ø4x82mm Gewinde 1/4" Kabellänge 3m Griff ø 12mm Grifflänge 90mm		

## Elektroniken

### Platinen



<b>GEV-Nr.</b>	400013	<b>Vergl.-Nr.</b>	214582
<b>Beschreibung</b>	Platine Kombidämpfer für Gerät 6x1/1 5x2/3 Niveauregelung		
<b>Für Modelle:</b>	674524, 674532, 674605, 805556, Heissluftdaempfer-10x1-1, Heissluftdaempfer-20x1-1, Heissluftdaempfer-5x1-1, Heissluftdaempfer-5x2-3		

<b>GEV-Nr.</b>	361366	<b>Vergl.-Nr.</b>	376116 651079
<b>Beschreibung</b>	Platine Spülmaschine für Gerät 11F passend für DB2 Typ DB2/EV1/EKP-M		
<b>Für Modelle:</b>	Glaeserspuelautomat-328		

<b>GEV-Nr.</b>	400027	<b>Vergl.-Nr.</b>	317225
<b>Beschreibung</b>	Relaisplatine Vario Bräter für Gerät 516678 mit Relais-Ausgang		
<b>Für Modelle:</b>	516678, 610038, 610402, 610429, 620203, 620408, 620424, 639087, 699063, Vario-Braeter-plus		

## Magnetventile

### Magnetventile Wasser

#### MÜLLER


Temperatur Medium: 90°C  
Einschaltdauer: 100%

<b>GEV-Nr.</b>	370002	<b>Vergl.-Nr.</b>	334944	
<b>Beschreibung</b>	Magnetventil 1-fach gerade 230VAC Eingang 3/4" Ausgang 14,5mm DN10 T.max. 90°C Einschaltdauer 100% MÜLLER			
<b>Für Modelle:</b>	144819, 340022, 340030, 340049, 340057, 340073, 353167, 354392, 354457, 361763, 378933, 440078, 440086, 440094, 440140, 440655, 450111			
<b>Ersatzteile für</b>	370002			
	<b>GEV-Nr.</b>	370127	<b>Vergl.-Nr.</b>	—
	Magnetventilkörper 1-fach gerade Eingang 3/4" Ausgang 14,5mm DN10 T.max. 90°C Einschaltdauer 100% MÜLLER 230V			
	<b>GEV-Nr.</b>	371002	<b>Vergl.-Nr.</b>	—
	Magnetventilhalter MÜLLER Flanschhalterung			
	<b>GEV-Nr.</b>	371009	<b>Vergl.-Nr.</b>	—
	Druckfeder für Magnetspule			
	<b>GEV-Nr.</b>	371011	<b>Vergl.-Nr.</b>	—
	Ersatzteilkit Membran mit langem Stern Stern Höhe 8mm MÜLLER			
	<b>GEV-Nr.</b>	371017	<b>Vergl.-Nr.</b>	—
	Magnetspule MÜLLER 230VAC Anschluss Flachstecker 6,3mm			

Tabellenfortsetzung auf der nächsten Seite

<b>Ersatzteile für</b>	370002			
	GEV-Nr.	371122	Vergl.-Nr.	—
Magnetventilsieb ø 19mm H 10mm passend für MÜLLER				
	GEV-Nr.	501161	Vergl.-Nr.	—
Oberteil für Magnetventil Halter für Magnetspulen				
<b>Zubehör für</b>	370002			
	GEV-Nr.	371010	Vergl.-Nr.	—
Magnetspule 230VAC Anschluss mit Kabel Kabellänge 2000mm				
	GEV-Nr.	371037	Vergl.-Nr.	—
Magnetspule 24VAC 50/60Hz Anschluss Flachstecker 6,3mm				
	GEV-Nr.	371038	Vergl.-Nr.	—
Magnetspule 230VAC Anschluss Gerätestecker				






	1			
<b>GEV-Nr.</b>	370004	<b>Vergl.-Nr.</b>	173266 297313	
<b>Beschreibung</b>	Magnetventil 2-fach gerade 230VAC Eingang 3/4" Ausgang 14,5mm DN10 T.max. 90°C Einschaltdauer 100% MÜLLER			
<b>Für Modelle:</b>	144819, 271500, 337xxx, 340022, 340030, 340049, 340057, 340073, 340xxx, 353167, 354392, 354457, 361763, 378933, 440078, 440086, 440094, 440140, 440655, 450111, 516678, 639087, 699063, Geschirrspuelautomat-330, Geschirrspuelautomat-335, Geschirrspuelautomat-336, Geschirrspuelautomat-700, GsP-350, GsP-500, GsP-600, Vario-Braeter-plus			
<b>Ersatzteile für</b>	370004			
	GEV-Nr.	370129	Vergl.-Nr.	—
Magnetventilkörper 2-fach gerade Eingang 3/4" Ausgang 14,5mm DN10 T.max. 90°C Einschaltdauer 100% MÜLLER 230V				
	GEV-Nr.	371002	Vergl.-Nr.	—
Magnetventilhalter MÜLLER Flanschhalterung				
	GEV-Nr.	371009	Vergl.-Nr.	—
Druckfeder für Magnetspule				
	GEV-Nr.	371011	Vergl.-Nr.	—
Ersatzteilkits Membran mit langem Stern Stern Höhe 8mm MÜLLER				
	GEV-Nr.	371017	Vergl.-Nr.	—
Magnetspule MÜLLER 230VAC Anschluss Flachstecker 6,3mm				
	GEV-Nr.	371122	Vergl.-Nr.	—
Magnetventilsieb ø 19mm H 10mm passend für MÜLLER				
	GEV-Nr.	501161	Vergl.-Nr.	—
Oberteil für Magnetventil Halter für Magnetspulen				
<b>Zubehör für</b>	370004			
	GEV-Nr.	371010	Vergl.-Nr.	—
Magnetspule 230VAC Anschluss mit Kabel Kabellänge 2000mm				
	GEV-Nr.	371037	Vergl.-Nr.	—
Magnetspule 24VAC 50/60Hz Anschluss Flachstecker 6,3mm				


<b>Zubehör für</b>	370004			
	GEV-Nr.	371038	Vergl.-Nr.	—
Magnetspule 230VAC Anschluss Gerätestecker				

<b>TP</b>				
	1			
<b>GEV-Nr.</b>	370017	<b>Vergl.-Nr.</b>	987017	
<b>Beschreibung</b>	Magnetventil 1-fach gerade 230VAC Eingang 3/4" Ausgang 11,5mm DN10 TP p max 10bar			
<b>Ersatzteile für</b>	370017			
	GEV-Nr.	371013	Vergl.-Nr.	—
Magnetspule TP 230VAC 50/60Hz				
<b>Zubehör für</b>	370017			
	GEV-Nr.	371220	Vergl.-Nr.	—
Reduzierung TP Durchflussrate 3l/min rot Toleranz ±15%				
	GEV-Nr.	371221	Vergl.-Nr.	—
Reduzierung TP Durchflussrate 5.5l/min gelb Toleranz ±15%				
	GEV-Nr.	371222	Vergl.-Nr.	—
Reduzierung TP Durchflussrate 6l/min grau Toleranz ±15%				
	GEV-Nr.	371223	Vergl.-Nr.	—
Reduzierung TP Durchflussrate 10l/min weiß Toleranz ±15%				
	GEV-Nr.	371224	Vergl.-Nr.	—
Reduzierung TP Durchflussrate 12l/min Bronze Toleranz ±15%				
	GEV-Nr.	371225	Vergl.-Nr.	—
Reduzierung TP Durchflussrate 16l/min hellbraun Toleranz ±15%				
	GEV-Nr.	371226	Vergl.-Nr.	—
Reduzierung TP Durchflussrate 20l/min rot Toleranz ±15%				
	GEV-Nr.	371230	Vergl.-Nr.	—
Reduzierung TP Durchflussrate 0.25l/min rot Toleranz ±25%				
	GEV-Nr.	371231	Vergl.-Nr.	—
Reduzierung TP Durchflussrate 0.35l/min violett Toleranz ±25%				
	GEV-Nr.	371232	Vergl.-Nr.	—
Reduzierung TP Durchflussrate 0.5l/min orange Toleranz ±25%				
	GEV-Nr.	371233	Vergl.-Nr.	—
Reduzierung TP Durchflussrate 0.8l/min weiß Toleranz ±25%				
	GEV-Nr.	371234	Vergl.-Nr.	—
Reduzierung TP Durchflussrate 1l/min hellblau Toleranz ±25%				
	GEV-Nr.	371235	Vergl.-Nr.	—
Reduzierung TP Durchflussrate 1.2l/min braun Toleranz ±25%				


Tabellenfortsetzung auf der nächsten Seite



<b>Zubehör für</b>	370017		
	<b>GEV-Nr.</b>	371236	<b>Vergl.-Nr.</b> —
Reduzierung TP Durchflussrate 1.5l/min hellbraun Toleranz ±25%			
	<b>GEV-Nr.</b>	371237	<b>Vergl.-Nr.</b> —
Reduzierung TP Durchflussrate 2.5l/min gelb Toleranz ±25%			
	<b>GEV-Nr.</b>	371238	<b>Vergl.-Nr.</b> —
Reduzierung TP Durchflussrate 3.4l/min dunkelgrün Toleranz ±25%			
	<b>GEV-Nr.</b>	371239	<b>Vergl.-Nr.</b> —
Reduzierung TP Durchflussrate 5l/min schwarz Toleranz ±25%			
	<b>GEV-Nr.</b>	371240	<b>Vergl.-Nr.</b> —
Reduzierung TP Durchflussrate 8l/min blau Toleranz ±20%			

<b>Metall</b>			
<b>MÜLLER</b>			
<b>2-Wege</b>			
			
<b>1</b>			
<b>GEV-Nr.</b>	370069 <sup>1</sup>	<b>Vergl.-Nr.</b>	374806 586935
<b>Beschreibung</b>	Magnetventil 2-Wege 230VAC Eingang 1/8" IG Ausgang 1/8" IG L 30mm Wasser MÜLLER DN10		
<b>Für Modelle:</b>	367788, 382191, 385018, 385026, 385034, 385042, 385050, 385514, 389595, 389609, 390003, 397210, 397229, 397237, 397245, 397253, 397261, 397288, 397296, 397318, 397326, 397334, 397342, 397350, 397431, 397776, 397784, 397792, 397806, 397814, 397822, 397830, 397849, 397857, 397865, 397873, 398047, 398055, 398063, 398071, 398098, 398101, 398128, 398136, 398144, 398152, 398950, 398969, 398977, 399019...(Weitere Modelle finden Sie in unserem Webshop)		

<sup>1</sup>mit Stellschraube

			
<b>1</b>			
<b>GEV-Nr.</b>	370037 <sup>1</sup>	<b>Vergl.-Nr.</b>	079561
<b>Beschreibung</b>	Magnetventil 2-Wege 230VAC Eingang 1/8" IG Ausgang M16x1 außen Dampf MÜLLER		
<b>Für Modelle:</b>	805149, 805300, 805408, 805459, 805xxx, 890502, 890510, 890529, 890553, 890561, 890588, 890596, 890618, 890626, Aromacarina, Aromacarina-Dampf, Aromacarina-EsA, Aromacarina-ETA, Aromacarina-ETA-EsA, Heissluftdaempfer-5x2-3		


<sup>1</sup>mit Stellschraube

## Pressostate

### für Spültechnik

ø45mm mit Flachstecker 6,3mm

mit Anschluss horizontal

			
<b>1</b>			
<b>GEV-Nr.</b>	541014	<b>Vergl.-Nr.</b>	234125
<b>Beschreibung</b>	Pressostat Druckbereich 55/35mbar Anschluss 6mm ø 45mm Druckanschluss horizontal Spültechnik Druckanschluss ø 6mm		
<b>Für Modelle:</b>	Geschirrspuelautomat-330		


ø58mm mit Flachstecker 6,3mm

mit Anschluss horizontal

			
<b>1</b>			
<b>GEV-Nr.</b>	541003	<b>Vergl.-Nr.</b>	349399
<b>Beschreibung</b>	Pressostat Druckbereich 55/35mbar Anschluss 6mm ø 58mm Druckanschluss horizontal Spültechnik Druckanschluss ø 6mm		
<b>Für Modelle:</b>	665843, 665851, Glaeserspuelautomat-325, Glaeserspuelautomat-328		

### für Kaffeetechnik

ø45mm

			
<b>1</b>			
<b>GEV-Nr.</b>	541015	<b>Vergl.-Nr.</b>	030422 301523
<b>Beschreibung</b>	Pressostat ø 45mm Druckbereich 400/360mbar Druckbereich 0,4/0,36bar p max 1.02bar Druckanschluss vertikal Kaffeetechnik Anschluss 1/4" 1CO passend für Palux, Bremer Druckanschluss 1/4"		
<b>Für Modelle:</b>	674524, 674532, 674605, 805149, 805300, 805408, 805459, 805556, 805xxx, 810002, 813303, 890502, 890510, 890529, 890553, 890561, 890588, 890596, 890618, 890626, Aromacarina, Aromacarina-Dampf, Aromacarina-EsA, Aromacarina-ETA, Aromacarina-ETA-EsA, Heissluftdaempfer-10x1-1, Heissluftdaempfer-20x1-1, Heissluftdaempfer-5x1-1, Heissluftdaempfer-5x2-3, standkaffeemaschine-solomatic-2, standkaffeemaschine-solomatic-4, Wandkaffeemaschine-800		






für Dampfregelung




1

<b>GEV-Nr.</b>	541022	<b>Vergl.-Nr.</b>	127515
<b>Beschreibung</b>	Pressostat Dampfregelung Druckanschluss vertikal Druckbereich einstellbar 0,25-4,5bar Anschluss 1/4" Druckanschluss 1/4" IG		
<b>Für Modelle:</b>	Maxima-Elektro-Kochkessel-100, Maxima-Elektro-Kochkessel-700-850, Maxima-Elektro-Kochkessel-80		




1

<b>GEV-Nr.</b>	541015	<b>Vergl.-Nr.</b>	030422 301523
<b>Beschreibung</b>	Pressostat ø 45mm Druckbereich 400/360mbar Druckbereich 0,4/0,36bar p max 1.02bar Druckanschluss vertikal Kaffeetechnik Anschluss 1/4" 1CO passend für Palux, Bremer Druckanschluss 1/4"		
<b>Für Modelle:</b>	674524, 674532, 674605, 805149, 805300, 805408, 805459, 805556, 805xxx, 810002, 813303, 890502, 890510, 890529, 890553, 890561, 890588, 890596, 890618, 890626, Aromacarina, Aromacarina-Dampf, Aromacarina-EsA, Aromacarina-ETA, Aromacarina-ETA-EsA, Heissluftdaempfer-10x1-1, Heissluftdaempfer-20x1-1, Heissluftdaempfer-5x1-1, Heissluftdaempfer-5x2-3, standkaffeemaschine-solomatic-2, standkaffeemaschine-solomatic-4, Wandkaffeemaschine-800		



1


<b>GEV-Nr.</b>	541016	<b>Vergl.-Nr.</b>	702129
<b>Beschreibung</b>	Pressostat ø 45mm Druckbereich 480/430mbar Druckanschluss vertikal Dampfregelung Druckbereich 0,48/0,43bar Anschluss 1/4" Druckanschluss 1/4"		
<b>Für Modelle:</b>	00443x, 00457x, 136581, 690570		




1

<b>GEV-Nr.</b>	541342	<b>Vergl.-Nr.</b>	702153
<b>Beschreibung</b>	Pressostat ø 45mm Resetdruck Wiedereinschaltsperrbar Druckanschluss vertikal Dampfregelung Druckbereich 0,6/0,54bar Anschluss 1/4" Druckanschluss 1/4"		
<b>Für Modelle:</b>	690570		

Elektroden



1

<b>GEV-Nr.</b>	400697	<b>Vergl.-Nr.</b>	203858
<b>Beschreibung</b>	Niveauelektrode PG16 Gesamtlänge 26mm Fühler L 20mm Fühlerlänge isoliert 5mm Anschluss M5 ø 29mm		
<b>Für Modelle:</b>	750204, 750212, 750220, 750239		
<b>Ersatzteile für</b>	400697		
		<b>GEV-Nr.</b>	550577
		<b>Vergl.-Nr.</b>	—
	Mutter Gewinde PG16 H 3mm SW 26 Messing vernickelt VPE 1 Stück Einbau ømm Kabel ømm		

Flowmeter und Durchflusssensoren

Flowmeter

GICAR



1

<b>GEV-Nr.</b>	400642	<b>Vergl.-Nr.</b>	027790
<b>Beschreibung</b>	Flowmeter Gewinde 1/4" Kunststoff Steckanschluss Zulassung NSF		
<b>Für Modelle:</b>	805149, 805408, 805459, 805xxx, 890502, 890510, 890529, 890553, 890561, 890588, 890596, 890618, 890626, Aromacarina-EsA, Aromacarina-ETA-EsA		



# Lüfter

## Axiallüfter

### Import



<b>GEV-Nr.</b>	601080 <sup>1</sup>	<b>Vergl.-Nr.</b>	693456	
<b>Beschreibung</b>	Axiallüfter L 119mm B 119mm H 38mm 230VAC 50/60Hz 23/20W Lager Kugellager Anschluss Flachstecker 2,8mm Metall ADDA Lüfterrad ø 110mm Temp.Best. 70°C			
<b>Für Modelle:</b>	671568, 671576, 671584, 671592, 671606, 671614, 671622, 671630, 758752, 758760, 758981, 759007, 759015, 759023, 759031, 759058, 759066, 759074, 759171, 759198			
<b>Zubehör für</b>	601080			
	<b>GEV-Nr.</b>	550898	<b>Vergl.-Nr.</b>	—
	Anschlusskabel Kabellänge 2000mm Anschluss F 2,8 Anschlussabstand 7.9mm für Axiallüfter			
	<b>GEV-Nr.</b>	692519	<b>Vergl.-Nr.</b>	—
	Schutzgitter L 120mm B 120mm Kunststoff			

<sup>1</sup>mit Kugellager

## Querstromlüfter

### ebm-papst



<b>GEV-Nr.</b>	601505	<b>Vergl.-Nr.</b>	679178
<b>Beschreibung</b>	Querstromlüfter QLN65/2400A17-3030L Walze ø 65mm Walze L 240mm Blechpaketstärke 29mm Motor rechts 230V/50Hz 22W Kältetechnik Lager Silikon Anschluss F 6,3 0 bis +60°C 230V Durchsatz 200m <sup>3</sup> /h 50Hz		
<b>Für Modelle:</b>	354643, 354651, 354678, 354686, 354694, 354708, 505900, 505935, 650129, 650137, 650145, 650153, 663263, 663395, 670618, 670626, 686409, 687200, 688096, 688118, 688363, 690600, 696498, 703095, 703109, 703117, 703125, 709816, 709824, 709832, 709840, 716294, 716847, 733105, 733113, 733121, 733148, 733156, 733164, 736422, 736430, 736449, 736457, 736465, 736473		

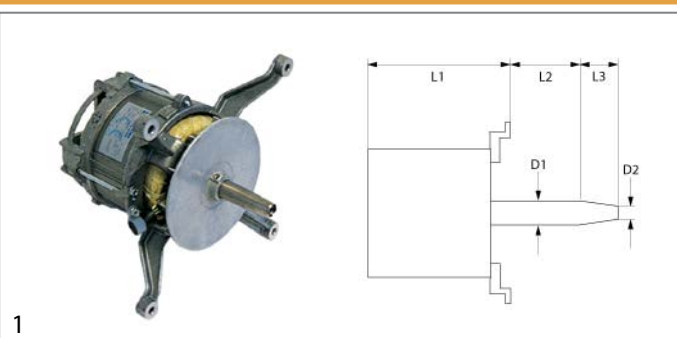
## COPREL

### mit vergossenen Spulen

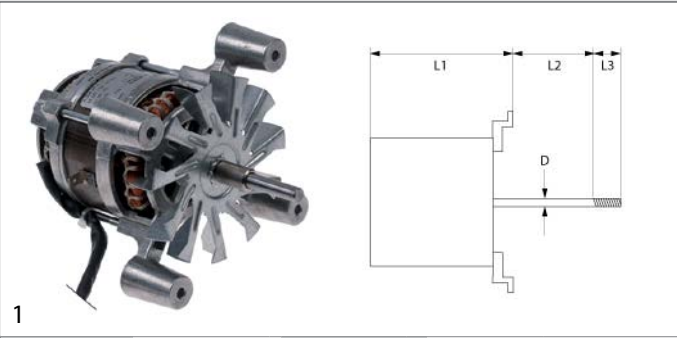


<b>GEV-Nr.</b>	601456	<b>Vergl.-Nr.</b>	202428
<b>Beschreibung</b>	Querstromlüfter Walze ø 45mm Walze L 180mm Blechpaketstärke 15mm Motor rechts 230V/50Hz 26W universal Lager Silikon Anschluss Flachstecker 6,3mm -30 bis +100°C 230V 50/60Hz		
<b>Für Modelle:</b>	750026, 750034, 750042, 750050, 750069		


## Heißluftmotoren



<b>GEV-Nr.</b>	500102	<b>Vergl.-Nr.</b>	332410
<b>Beschreibung</b>	Lüftermotor 230-240V Phasen 1 50Hz 0.09kW 1390U/min Geschw. 1 L1 150mm L2 32mm L3 27mm ø 125mm M10R IG 1.1A passender Kondensator 4µF/400V Leistungsaufnahme 200W bei 50Hz 1390U/min Typ L7yzw4B-207 Nr. X5 D1 ø 17mm D2 ø 14mm		
<b>Für Modelle:</b>	385018, 385026, 385034, 385042, 385050, 385514, 390003, 397229, 397237, 397245, 397253, 397261, 397288, 397296, 397318, 397326, 397334, 397342, 397350, 397776, 397784, 397792, 397806, 397814, 397822, 397830, 397849, 397857, 397865, 397873, 399019, 399027, 399035, 399043, 399051, 399078, 399086, 399094, 399108, 399116, 606294, 606316, 606324, 606332, 606340, 606359, 606367, 609544, 609552, 609560...(Weitere Modelle finden Sie in unserem Webshop)		




<b>GEV-Nr.</b>	601474	<b>Vergl.-Nr.</b>	693286	
<b>Beschreibung</b>	Lüftermotor 230V Phasen 1 50/60Hz 0.03kW 3600U/min Geschw. 1 L1 115mm L2 20mm L3 32mm ø 12mm Abflachungslänge 23mm 7,5/8 0,35/0,56A passender Kondensator 3µF400V Leistungsaufnahme 75/125W bei 50Hz 3600U/min Typ L5ow2B-317 Nr. W9			
<b>Für Modelle:</b>	671568, 671576, 671584, 671592, 671606, 671614, 671622, 671630, 758752, 758760, 758981, 759007, 759015, 759023, 759031, 759058, 759066, 759074, 759171, 759198			
<b>Zubehör für</b>	601474			
	<b>GEV-Nr.</b>	602166	<b>Vergl.-Nr.</b>	—
	Lüfterrad Schaufeln 9 D1 ø 175mm D2 ø 8mm D3 ø 8mm H1 30mm H2 28mm ED 6-23			



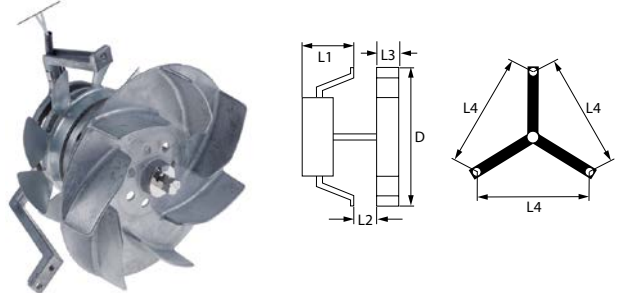
1

<b>GEV-Nr.</b>	601871	<b>Vergl.-Nr.</b>	302821
<b>Beschreibung</b>	Lüftermotor 230V Phasen 1 50Hz 85kW 2400U/min Geschw. 1 L1 85mm L2 40mm L3 33mm L4 133.5mm Lüfterrad ø 180mm bei 50Hz 230V bei 60Hz 230V bei 50Hz 2600U/min bei 60Hz 2850U/min Typ R2E180-AU01-09		
<b>Für Modelle:</b>	389595, 389609, 398950, 398969, 398977, 609188, 609196, 637599, 674648, 674656, 674885, Heissluftdaempfer-5x2-3, Heissluft-geraet-5x2-3		



1

<b>GEV-Nr.</b>	500170	<b>Vergl.-Nr.</b>	580287
<b>Beschreibung</b>	Lüftermotor Phasen 3		
<b>Für Modelle:</b>	671649, 671657, 671665, 671673, 671681, 671711, 671746, 671754, 671762, 671770, 671789, 671797, 671800, 671819, 671827, 671835, 671843, 671851, 671878, 671886, 671894, 671908, 671916, 671975, 671983, 671991, 680583, 680591		



1

<b>GEV-Nr.</b>	601013	<b>Vergl.-Nr.</b>	232572
<b>Beschreibung</b>	Heißluftventilator 230V 43W 0.25A L1 60mm L2 20mm L3 25mm L4 155mm Lüfterrad ø 150mm Typ R2S150-AA08-29 ebm-papst 2200U/min		
<b>Für Modelle:</b>	Elektro-Waermeschrank, OEWs1245-einseitig-400x1200mm, OEWs1246-einseitig-mit-Rueckwandverkleidung, UDWE1225L, UDWE1225L-doppelseitig-Eck-640x1200mm, UDWE1225R, UDWE1225R-doppelseitig-Eck-640x1200mm, UDWF0825, UDWF0825D-doppelseitig-640x800mm, UDWs1225, UDWs1225-doppelseitig-640x1200mm, UEWF0825, UEWF0825D-einseitig-640x800mm, UEWs06-schubladenblock-640x600mm, UEWs1225, UEWs1225-doppelseitig-640x1200mm, UEWs1225-einseitig-640x1200mm, UGWF0835, UGWF0835D-Fluegeltuer-710x800mm, UGWs1235, UGWs1235-schiebetuer-710x1200mm		

Radiallüfter

Sonstige

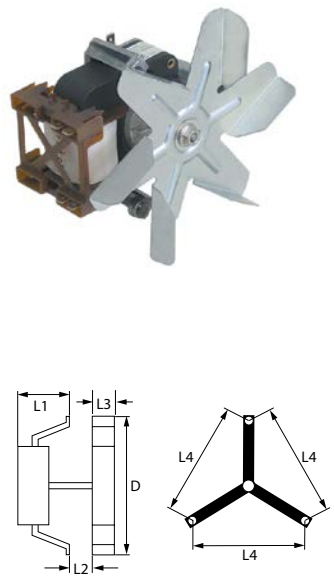


1

<b>GEV-Nr.</b>	601475	<b>Vergl.-Nr.</b>	752525
<b>Beschreibung</b>	Radiallüfter 230V Spannung AC 50/60Hz 20W H1 180mm L1 180mm D1 ø 86mm B1 40mm B2 34mm H2 122mm B3 40mm H3 172mm		
<b>Für Modelle:</b>	754668, 757314, 757462, 757470		

Heißluftventilatoren

ebm-papst



1

<b>GEV-Nr.</b>	601059	<b>Vergl.-Nr.</b>	647896
<b>Beschreibung</b>	Heißluftventilator 220-230V 36W 0.26A L1 60mm L2 10mm L3 20mm L4 87mm Lüfterrad ø 150mm Typ R2K150-AN27-17 ebm-papst		
<b>Für Modelle:</b>	361429, 361437, HTP1, HTP2		



# Pumpen

## Wasch- und Nachspülpumpen

FIR


Pumpen











1

<b>GEV-Nr.</b>	500560	<b>Vergl.-Nr.</b>	299200 645486
<b>Beschreibung</b>	Pumpe Eingang ø 50mm Ausgang ø 37mm Typ B250.1500 230V 50Hz Phasen 1 0.9kW L 2PS L 265mm Laufrichtung links Kondensator 12.5µF FIR		
<b>Für Modelle:</b>	271500, 337xxx, 353167, 354392, 354457, 361763, 378933, 440078, 440086, 440094, 440140, 440655, 450111, Geschirrspuelautomat-330, Geschirrspuelautomat-335, Geschirrspuelautomat-336, GsP-350, GsP-500, GsP-600		
<b>Ersatzteile für</b>	500560		
	<b>GEV-Nr.</b>	365014	<b>Vergl.-Nr.</b> —
	Betriebskondensator Kapazität 12.5µF 450V Becherkondensator Toleranz 5%Hz Umgebungstemperatur max. -25 bis + 85°C ø 35mm L 70mm Doppelanschluss M8 Kunststoff Anschluss Flachstecker 6,3mm 45S.C3DS.12,5 Schutzart		
	<b>GEV-Nr.</b>	510693	<b>Vergl.-Nr.</b> 359416 441002
	Gleitringdichtung für Wellen ø 12mm Gleitring AD ø 24mm Gleitring H 15.5mm Gleitring Innen-ø 11mm Gegenring Einbau ø 24mm Höhe Gegenring 8mm Gegenring Innen-ø 13.5mm Edelstahl/Keramik/EPDM		
	<b>GEV-Nr.</b>	521273	<b>Vergl.-Nr.</b> 728853
	Laufrad ø 103mm H 27mm Laufrichtung links Gewinde M7R Welle ø 12mm Wellenlänge 10mm Schaufeln 6		
	<b>GEV-Nr.</b>	521567	<b>Vergl.-Nr.</b> 679623
	Pumpendeckel FIR Eingang ø 50mm Ausgang ø 37mm ø 150mm ID ø 118mm Innenhöhe 25mm		
	<b>GEV-Nr.</b>	521702	<b>Vergl.-Nr.</b> —
	Pumpendeckeldichtung Materialstärke 3,5x4,5mm VPE 1 Stück		

# LGB



1

<b>GEV-Nr.</b>	501486	<b>Vergl.-Nr.</b>	73048
<b>Beschreibung</b>	Pumpe Eingang ø 42mm Ausgang ø 37mm Typ LA50 AP 230V 50Hz Phasen 1 0.7kW L 220mm Laufrichtung rechts Kondensator 14µF Hilfsdruck 8mm LGB		
<b>Ersatzteile für</b>	501486		
	<b>GEV-Nr.</b>	365020	<b>Vergl.-Nr.</b> —
	Betriebskondensator Kapazität 14µF 400V Becherkondensator Toleranz 5%Hz Umgebungstemperatur max. -25 bis + 85°C ø 35mm L 70mm Doppelanschluss M8 Kunststoff Anschluss Flachstecker 6,3mm Schutzart		
	<b>GEV-Nr.</b>	510702	<b>Vergl.-Nr.</b> —
	Gleitringdichtung Höhe Gegenring 5.5mm Edelstahl/Keramik/EPDM ID ø 12mm		
	<b>GEV-Nr.</b>	521024	<b>Vergl.-Nr.</b> —
	Laufrad ø 88mm H 30mm Laufrichtung rechts Gewinde M7L Welle ø 12mm Schaufeln 6		
	<b>GEV-Nr.</b>	698767	<b>Vergl.-Nr.</b> —
	Lüfterflügel ø 110mm H 18mm Achsaufnahme ø 12mm Kunststoff Schaufeln 6		
	<b>GEV-Nr.</b>	698768	<b>Vergl.-Nr.</b> —
	Pumpendeckel LGB Eingang ø 42mm Pumpentyp LA50 AP ø 115mm ID ø 36mm		
	<b>GEV-Nr.</b>	698793	<b>Vergl.-Nr.</b> —
	Pumpendeckel Ausgang ø 24/36mm Pumpentyp LGB		
	<b>GEV-Nr.</b>	698810	<b>Vergl.-Nr.</b> —
	O-Ring EPDM Materialstärke 3.56mm ID ø 112mm VPE 1 Stück		
	<b>GEV-Nr.</b>	698827	<b>Vergl.-Nr.</b> —
	Gewinding LGB Pumpentyp LA50 ø 120mm ID ø 70mm		



OLYMPIA

Pumpen



<b>GEV-Nr.</b>	500003	<b>Vergl.-Nr.</b>	359270
<b>Beschreibung</b>	Pumpe Eingang ø 45mm Ausgang ø 32mm Typ T30 230V 50Hz Phasen 1 0.29kW 0.39PS L 190mm Laufrichtung rechts Kondensator 8µF OLYMPIA		
<b>Für Modelle:</b>	665843, 665851, Glaeserspielautomat-325, Glaeserspielautomat-328		
<b>Ersatzteile für</b>	500003		
	<b>GEV-Nr.</b>	365013	<b>Vergl.-Nr.</b> —
	Betriebskondensator Kapazität 8µF 400V Becherkondensator Toleranz 5%Hz Umgebungstemperatur max. -25 bis + 85°C ø 31.5mm L 55mm Doppelanschluss M8 Kunststoff Anschluss Flachstecker 6,3mm Schutzart		
	<b>GEV-Nr.</b>	510512	<b>Vergl.-Nr.</b> —
	Pumpendeckel OLYMPIA Eingang ø 45mm Ausgang ø 31mm Ausgang 2 ø 24 Drehrichtung rechts ø 130mm ID ø 124mm Innenhöhe 20mm		
	<b>GEV-Nr.</b>	510554	<b>Vergl.-Nr.</b> —
	O-Ring EPDM Materialstärke 2mm ID ø 120mm VPE 1 Stück		
	<b>GEV-Nr.</b>	510615	<b>Vergl.-Nr.</b> —
	Laufrad ø 90mm H 22mm Laufrichtung rechts Gewinde M10L Schaufeln 4		
	<b>GEV-Nr.</b>	510693	<b>Vergl.-Nr.</b> 359416 441002
	Gleitringdichtung für Wellen ø 12mm Gleitring AD ø 24mm Gleitring H 15.5mm Gleitring Innen-ø 11mm Gegenring Einbau ø 24mm Höhe Gegenring 8mm Gegenring Innen-ø 13.5mm Edelstahl/Keramik/EPDM		

Drucksteigerungspumpen I



<b>GEV-Nr.</b>	500193	<b>Vergl.-Nr.</b>	958719
<b>Beschreibung</b>	Pumpe Eingang ø 3/8" IG Ausgang ø 3/8" IG Typ C.1510 230V 50Hz 0.43kW ø 100mm L 170mm Laufrichtung links Kondensator 10µF ALBA PUMPS (C&A)		
<b>Ersatzteile für</b>	500193		
	<b>GEV-Nr.</b>	550331	<b>Vergl.-Nr.</b> —
	Schutzhülle 1-polig Größe 6.3mm gerade Nylon T.max. 120°C VPE 20 Stück		
<b>Zubehör für</b>	500193		
	<b>GEV-Nr.</b>	365015	<b>Vergl.-Nr.</b> —
	Betriebskondensator Kapazität 10µF 400V Becherkondensator Toleranz 5%Hz Umgebungstemperatur max. -25 bis + 85°C ø 35.5mm L 59mm Doppelanschluss M8 Kunststoff Anschluss Flachstecker 6,3mm Schutzart		
	<b>GEV-Nr.</b>	511279	<b>Vergl.-Nr.</b> —
	Schlauchanschluss Messing gerade Gewinde 3/8" Schlauch ø 12mm VPE 1 Stück		
	<b>GEV-Nr.</b>	520202	<b>Vergl.-Nr.</b> —
	Schlauchanschluss Messing vernickelt gerade Gewinde 3/8" Schlauch ø 12mm VPE 1 Stück		
	<b>GEV-Nr.</b>	520204	<b>Vergl.-Nr.</b> —
	Schlauchanschluss Messing vernickelt gerade Gewinde 3/8" Schlauch ø 17mm VPE 1 Stück		

Elektrozubehör

Klemmen

Porzellanklemmen



<b>GEV-Nr.</b>	550125	<b>Vergl.-Nr.</b>	151491
<b>Beschreibung</b>	Porzellanaufreihklemme 1-polig 10mm <sup>2</sup> max. 57A max 400V L 25mm B 15mm H 25mm BAm VPE 1 Stück		
<b>Für Modelle:</b>	600008, 600067, 601004, 601209, 601403, 602000, 602205, 602280, 610003, 610038, 61030x, 610402, 611018, 611050, 612006, 612057, 616001, 620009, 620300, 621005, 621056, 622001, 622052, 623008, 624004, 627100, 629006, 629022, Backofen-629, Bain-Marie-624, Bain-Marie-626, Brater-611, Brater-621, Elektroherd-4-Platten-623, Elektroherd-616, Fritteuse-600, Fritteuse-601, Fritteuse-602, Geschirrspielautomat-335, Geschirrspielautomat-336, Griddle-Platte-612, Griddleplatte-622, steakgrill-61030, steakgrill-62030, Wurstgrill-610, Wurstgrill-620		



## Anschlussklemmen mit Schraub-Steckkontakten



<b>GEV-Nr.</b>	550762	<b>Vergl.-Nr.</b>	070858
<b>Beschreibung</b>	Anschlussklemme 2-polig max. 16A max 400V Anschluss $\varnothing 2,5\text{mm}^2$ / F6,3 Temp.Best. 150°C		
<b>Für Modelle:</b>	140902, 144819, 361763, 378933, 440078, 440086, 440094, 440140, 440655, 450111, 502200, 502308, 502650, 502707, 503010, 503150, 505900, 505935, 515892, 515906, 516678, 517887, 541869, 626104, 626112, 626201, 626228, 626309, 626317, 637564, 638625, 639087, 649554, 649562, 650943, 650951, 657735, 663263, 663395, 667412, 670618, 670626, 684848, 686298, 686328, 686336, 686409, 687200, 688096, 688118...(Weitere Modelle finden Sie in unserem Webshop)		



<b>GEV-Nr.</b>	550110	<b>Vergl.-Nr.</b>	002186
<b>Beschreibung</b>	Netzanschlussklemme 5-polig max. 40A max 250V Anschluss M6/Flachstecker 6,3mm Temp.Best. 130°C		
<b>Für Modelle:</b>	140902, 144819, 353167, 354392, 354457, 354643, 354651, 354678, 354686, 354694, 354708, 361763, 378933, 440078, 440086, 440094, 440140, 440655, 450111, 502200, 502308, 502650, 502707, 503010, 503150, 505900, 505935, 515892, 515906, 516678, 517887, 541869, 601004, 601209, 601403, 602000, 602205, 602280, 603201, 610038, 610429, 611220, 614106, 615080, 616109, 620203, 620424, 621110, 623105, 624101...(Weitere Modelle finden Sie in unserem Webshop)		

## Gashähne

## PEL





## Serie 21S



<b>GEV-Nr.</b>	101671	<b>Vergl.-Nr.</b>	252859 259934 697451
<b>Beschreibung</b>	Gashahn PEL Typ 21S Gaseingang Rohrflansch $\varnothing 21\text{mm}$ KBD $\varnothing 0,35\text{mm}$ Gasausgang M17x1 (Rohr- $\varnothing 10\text{mm}$ ) Thermoelementanschluss M8x1 Zündflammenanschluss M10x1 Achse $\varnothing 6 \times 4,6\text{mm}$ Achslänge 30/23mm Abflachung oben		
<b>Für Modelle:</b>	399701, 399728, 541419, 541427, 750123, 750131, 750158, 750166, 750174, 750182, 750190, 800163, 800171, 800198, 800201, 800228, 800236, 800244, 800252, 800260, 800279, 800287, 800295		
<b>Ersatzteile für</b>	101671		
	GEV-Nr.	100408	Vergl.-Nr. 834076
	Kleinbranddüse Typ PEL20/21 Bohrung $\varnothing 0,35\text{mm}$ Gewinde M5x0,5		
	GEV-Nr.	100908	Vergl.-Nr. —
	Überwurfschraube Gewinde M10x1 für Rohr- $\varnothing 4\text{mm}$ VPE 1 Stück		
	GEV-Nr.	101060	Vergl.-Nr. 296864
	Magneiteinsatz Standard L 39mm D1 $\varnothing 15,4\text{mm}$ D2 $\varnothing 11\text{mm}$ passend für PEL20-21/JUNKERS/EGA		




<b>Ersatzteile für</b>	101671		
	GEV-Nr.	101230	Vergl.-Nr. —
	Thermoelementmutter G1: M8x1 G2: M18x1 Aluminium		
	GEV-Nr.	101246	Vergl.-Nr. —
	Schneidring für Rohr- $\varnothing 4\text{mm}$ VPE 1 Stück		
	GEV-Nr.	101803	Vergl.-Nr. —
	Gashahnvorderteil Achse $\varnothing 6 \times 4,6\text{mm}$ Achslänge 30/23mm Abflachung oben/unten passend für PEL21		
<b>Zubehör für</b>	101671		
	GEV-Nr.	100909	Vergl.-Nr. —
	Überwurfschraube Gewinde M10x1 für Rohr- $\varnothing 6\text{mm}$ VPE 1 Stück		
	GEV-Nr.	101278	Vergl.-Nr. —
	Schneidring für Rohr- $\varnothing 10\text{mm}$ VPE 1 Stück		
	GEV-Nr.	101286	Vergl.-Nr. —
	Schneidring ID $\varnothing 6\text{mm}$ VPE 1 Stück		
	GEV-Nr.	101300	Vergl.-Nr. —
	Überwurfmutter Gewinde M16x1,5 Rohr $\varnothing 10\text{mm}$		
	GEV-Nr.	101450	Vergl.-Nr. —
	Schneidring für Rohr- $\varnothing 8\text{mm}$ L 12,7mm VPE 1 Stück AD $\varnothing 10\text{mm}$		
	GEV-Nr.	101451	Vergl.-Nr. —
	Überwurfmutter Gewinde M16x1,5 Rohr $\varnothing 8\text{mm}$		
	GEV-Nr.	110078	Vergl.-Nr. —
	Knebel ohne Symbol $\varnothing 70\text{mm}$ Achse $\varnothing 6 \times 4,6\text{mm}$ Abflachung universal		
	GEV-Nr.	112206	Vergl.-Nr. —
	Knebelsymbol silber Gashahn PEL21/22/23 T.max.°C AD $\varnothing 63\text{mm}$ ID $\varnothing 45,5\text{mm}$		



<b>GEV-Nr.</b>	101611	<b>Vergl.-Nr.</b>	831611
<b>Beschreibung</b>	Gashahn PEL Typ 21S/V Gaseingang Rohrflansch $\varnothing 21\text{mm}$ KBD $\varnothing 0,35\text{mm}$ Gasausgang M16x1,5 (Rohr- $\varnothing 10/8\text{mm}$ ) Thermoelementanschluss M8x1 Zündflammenanschluss M10x1 Achse $\varnothing 6 \times 4,6\text{mm}$ Achslänge 30/17,5mm Abflachung oben		
<b>Ersatzteile für</b>	101611		
	GEV-Nr.	100408	Vergl.-Nr. 834076
	Kleinbranddüse Typ PEL20/21 Bohrung $\varnothing 0,35\text{mm}$ Gewinde M5x0,5		
	GEV-Nr.	101060	Vergl.-Nr. 296864
	Magneiteinsatz Standard L 39mm D1 $\varnothing 15,4\text{mm}$ D2 $\varnothing 11\text{mm}$ passend für PEL20-21/JUNKERS/EGA		
	GEV-Nr.	101230	Vergl.-Nr. —
	Thermoelementmutter G1: M8x1 G2: M18x1 Aluminium		
	GEV-Nr.	101804	Vergl.-Nr. —
	Gashahnvorderteil Achse $\varnothing 6 \times 4,6\text{mm}$ Achslänge 30/12,5mm Abflachung oben/unten passend für PEL21		

Tabellenfortsetzung auf der nächsten Seite



Zubehör für	101611		
GEV-Nr.	100908	Vergl.-Nr.	—
	Überwurfschraube Gewinde M10x1 für Rohr-ø 4mm VPE 1 Stück		
GEV-Nr.	100909	Vergl.-Nr.	—
	Überwurfschraube Gewinde M10x1 für Rohr-ø 6mm VPE 1 Stück		
GEV-Nr.	101246	Vergl.-Nr.	—
	Schneidring für Rohr-ø 4mm VPE 1 Stück		
GEV-Nr.	101278	Vergl.-Nr.	—
	Schneidring für Rohr-ø 10mm VPE 1 Stück		
GEV-Nr.	101286	Vergl.-Nr.	—
	Schneidring ID ø 6mm VPE 1 Stück		
GEV-Nr.	101300	Vergl.-Nr.	—
	Überwurfmutter Gewinde M16x1,5 Rohr ø 10mm		
GEV-Nr.	101450	Vergl.-Nr.	—
	Schneidring für Rohr-ø 8mm L 12.7mm VPE 1 Stück AD ø 10mm		
GEV-Nr.	101451	Vergl.-Nr.	—
	Überwurfmutter Gewinde M16x1,5 Rohr ø 8mm		

Zubehör für	101087		
GEV-Nr.	100908	Vergl.-Nr.	—
	Überwurfschraube Gewinde M10x1 für Rohr-ø 4mm VPE 1 Stück		
GEV-Nr.	100909	Vergl.-Nr.	—
	Überwurfschraube Gewinde M10x1 für Rohr-ø 6mm VPE 1 Stück		
GEV-Nr.	101240	Vergl.-Nr.	—
	Gasanschluss Gewinde M20x1,5 Rohr ø 12/10mm für PEL-Gashähne mit Dichtung und Schrauben horizontal		
GEV-Nr.	101246	Vergl.-Nr.	—
	Schneidring für Rohr-ø 4mm VPE 1 Stück		
GEV-Nr.	101248	Vergl.-Nr.	—
	Schneidring für Rohr-ø 12mm VPE 1 Stück passend für PEL		
GEV-Nr.	101249	Vergl.-Nr.	—
	Schneidring für Rohr-ø 10mm VPE 1 Stück		
GEV-Nr.	101250	Vergl.-Nr.	—
	Überwurfmutter Gewinde M20x1,5 für Rohr ø 10mm		
GEV-Nr.	101251	Vergl.-Nr.	—
	Überwurfmutter Gewinde M20x1,5 für Rohr ø 12mm		
GEV-Nr.	101286	Vergl.-Nr.	—
	Schneidring ID ø 6mm VPE 1 Stück		
GEV-Nr.	110080	Vergl.-Nr.	—
	Knebel ø 70mm Achse ø 10x8mm Abflachung universal		
GEV-Nr.	112206	Vergl.-Nr.	—
	Knebelsymbol silber Gashahn PEL21/22/23 T.max.°C AD ø 63mm ID ø 45.5mm		


Serie 22S/V






1

GEV-Nr.	101087	Vergl.-Nr.	321397
Beschreibung	Gashahn PEL Typ 22S/V Gaseingang M20x1,5 (Rohr-ø 12mm) KBD ø 0.35mm Gasausgang M20x1,5 (Rohr-ø 12/10mm) Thermoelementanschluss M9x1 Zündflammenanschluss M10x1 Achse ø 10x8mm Achslänge 25/17mm Abflachung oben		
Für Modelle:	910007, 910015, 910023, 910058, 910066, 910449, 910457, 910465		
Ersatzteile für	101087		
GEV-Nr.	100259	Vergl.-Nr.	—
	Kleinbranddüse Typ PEL22 Bohrung ø 0.35mm Gewinde M6x0,5		
GEV-Nr.	101058	Vergl.-Nr.	296872
	Magneteinsatz L 39mm D1 ø 15.4mm D2 ø 13.5mm passend für PEL22/EGA24197 Standard		
GEV-Nr.	101201	Vergl.-Nr.	—
	Gashahnvorderteil Achse ø 10x8mm Achslänge 25/17mm Abflachung oben/unten passend für PEL22		
GEV-Nr.	101231	Vergl.-Nr.	—
	Thermoelementmutter G1: M9x1 G2: M18x1		
GEV-Nr.	101241	Vergl.-Nr.	—
	Gasanschluss Gewinde M20x1,5 Rohr ø 12/10mm für PEL-Gashähne vertikal		
GEV-Nr.	101460	Vergl.-Nr.	—
	O-Ring ø 12.37mm D1 ø 2.62mm passend für PEL22		
GEV-Nr.	101461	Vergl.-Nr.	—
	Schraube Kit passend für PEL22 VPE 4 Stück		










Serie 23S/V



1

GEV-Nr.	101630	Vergl.-Nr.	092415
Beschreibung	Gashahn PEL Typ 23S/V Gaseingang 1/2" IG KBD ø 0.35mm Gasausgang 1/2" AG (Rohr-ø 14mm) Thermoelementanschluss M10x1 Zündflammenanschluss M10x1 Achse ø 10mm Achslänge 25mm Abflachung		
Ersatzteile für	101630		
GEV-Nr.	100455	Vergl.-Nr.	—
	Kleinbranddüse Typ PEL23/24 Bohrung ø 0.35mm Gewinde M8x0,5		
GEV-Nr.	101059	Vergl.-Nr.	—
	Magneteinsatz G1: M10x1 G2: M22x1 L 46mm ø 18mm passend für PEL23S M10x1		
GEV-Nr.	102767	Vergl.-Nr.	—
	Gashahnvorderteil Achse ø 10mm Achslänge 26.5mm Abflachung passend für PEL23S		

Tabellenfortsetzung auf der nächsten Seite

Zubehör für	101630
	GEV-Nr. 100908 Vergl.-Nr. — Überwurfschraube Gewinde M10x1 für Rohr-ø 4mm VPE 1 Stück
	GEV-Nr. 100909 Vergl.-Nr. — Überwurfschraube Gewinde M10x1 für Rohr-ø 6mm VPE 1 Stück
	GEV-Nr. 100945 Vergl.-Nr. — Spannstift ø 3.2mm L 10mm
	GEV-Nr. 101218 Vergl.-Nr. — Achsverlängerung JUNKERS
	GEV-Nr. 101219 Vergl.-Nr. — Achsverlängerung L 25mm JUNKERS
	GEV-Nr. 101246 Vergl.-Nr. — Schneidring für Rohr-ø 4mm VPE 1 Stück
	GEV-Nr. 101286 Vergl.-Nr. — Schneidring ID ø 6mm VPE 1 Stück
	GEV-Nr. 110064 Vergl.-Nr. — Knebel
	GEV-Nr. 110066 Vergl.-Nr. — Knebelschraube
	GEV-Nr. 550396 Vergl.-Nr. — Achsverlängerung L 25mm JUNKERS







## EGA-Alternativ

### Serie GPEL20

mit Rohrausgang



GEV-Nr.	101603	Vergl.-Nr.	001163
<b>Beschreibung</b>	Gashahn EGA-Alternativ Typ GPEL20R mit Rohrausgang ohne Zündflammenanschluss Gaseingang M15x1 (Rohr-ø 10mm) KBD ø 0.35mm Gasausgang M17x1 (Rohr-ø 10mm) Thermoelementanschluss M8x1 Achse ø 6x4,6mm Achslänge 31/23mm Abflachung oben		
<b>Für Modelle:</b>	645005, Gasherd-645, Gasherd-64502, Gasherd-646		
<b>Ersatzteile für</b>	101603		
	GEV-Nr. 100408	Vergl.-Nr.	834076
Kleinbranddüse Typ PEL20/21 Bohrung ø 0.35mm Gewinde M5x0,5			
	GEV-Nr. 101060	Vergl.-Nr.	296864
Magneteinsatz Standard L 39mm D1 ø 15.4mm D2 ø 11mm passend für PEL20-21/JUNKERS/EGA			
	GEV-Nr. 101230	Vergl.-Nr.	—
Thermoelementmutter G1: M8x1 G2: M18x1 Aluminium			
	GEV-Nr. 101801	Vergl.-Nr.	—
Gashahnvorderteil Achse ø 6x4,6mm Achslänge 31/23mm Abflachung oben/unten passend für PEL20			

Zubehör für	101603
	GEV-Nr. 100926 Vergl.-Nr. — Zentrierstück Gewinde M17x1
	GEV-Nr. 100942 Vergl.-Nr. — Überwurfmutter Gewinde M15x1 für Rohr ø 10mm
	GEV-Nr. 100943 Vergl.-Nr. — Überwurfmutter Gewinde M17x1 Rohr ø 10mm
	GEV-Nr. 101278 Vergl.-Nr. — Schneidring für Rohr-ø 10mm VPE 1 Stück
	GEV-Nr. 110078 Vergl.-Nr. — Knebel ohne Symbol ø 70mm Achse ø 6x4,6mm Abflachung universal
	GEV-Nr. 110083 Vergl.-Nr. — Knebelsymbol Gashahn ohne Zündflamme silber

### Serie GPEL21

mit Rohrausgang









GEV-Nr.	101612	Vergl.-Nr.	831743
Alternative für 540889 Alternative für 540897			
<b>Beschreibung</b>	Gashahn EGA-Alternativ Typ GPEL21R mit Rohrausgang Gaseingang M15x1 (Rohr-ø 10mm) KBD ø 0.35mm Gasausgang M17x1 (Rohr-ø 10mm) Thermoelementanschluss M8x1 Zündflammenanschluss M10x1 Achse ø 6x4,6mm Achslänge 22/15mm Abflachung unten		
<b>Für Modelle:</b>	399604, 399612, 399701, 399728, 541419, 541427, 800163, 800171, 800198, 800201, 800228, 800236, 800244, 800252, 800260, 800279, 800287, 800295		
<b>Ersatzteile für</b>	101612		
	GEV-Nr. 100408	Vergl.-Nr.	834076
Kleinbranddüse Typ PEL20/21 Bohrung ø 0.35mm Gewinde M5x0,5			
	GEV-Nr. 101060	Vergl.-Nr.	296864
Magneteinsatz Standard L 39mm D1 ø 15.4mm D2 ø 11mm passend für PEL20-21/JUNKERS/EGA			
	GEV-Nr. 101230	Vergl.-Nr.	—
Thermoelementmutter G1: M8x1 G2: M18x1 Aluminium			
	GEV-Nr. 101805	Vergl.-Nr.	—
Gashahnvorderteil Achse ø 6x4,6mm Achslänge 38/15mm Abflachung oben/unten passend für PEL21			
<b>Zubehör für</b>	101612		
	GEV-Nr. 100908	Vergl.-Nr.	—
Überwurfschraube Gewinde M10x1 für Rohr-ø 4mm VPE 1 Stück			
	GEV-Nr. 100909	Vergl.-Nr.	—
Überwurfschraube Gewinde M10x1 für Rohr-ø 6mm VPE 1 Stück			
	GEV-Nr. 100926	Vergl.-Nr.	—
Zentrierstück Gewinde M17x1			

Tabellenfortsetzung auf der nächsten Seite











Zubehör für		101612	
	GEV-Nr.	100942	Vergl.-Nr. —
Überwurfmutter Gewinde M15x1 für Rohr ø 10mm			
	GEV-Nr.	100943	Vergl.-Nr. —
Überwurfmutter Gewinde M17x1 Rohr ø 10mm			
	GEV-Nr.	101246	Vergl.-Nr. —
Schneidring für Rohr-ø 4mm VPE 1 Stück			
	GEV-Nr.	101278	Vergl.-Nr. —
Schneidring für Rohr-ø 10mm VPE 1 Stück			
	GEV-Nr.	101286	Vergl.-Nr. —
Schneidring ID ø 6mm VPE 1 Stück			
	GEV-Nr.	110078	Vergl.-Nr. —
Knebel ohne Symbol ø 70mm Achse ø 6x4,6mm Abflachung universal			
	GEV-Nr.	112206	Vergl.-Nr. —
Knebelsymbol silber Gashahn PEL21/22/23 T.max.°C AD ø 63mm ID ø 45.5mm			

			
1			
GEV-Nr.	101605	Vergl.-Nr.	N/A
Beschreibung	Gashahn EGA-Alternativ Typ GPEL21R mit Rohrausgang Gaseingang M15x1 (Rohr-ø 10mm) KBD ø 0.35mm Gasausgang M17x1 (Rohr-ø 10mm) Thermoelementanschluss M8x1 Zündflammenanschluss M10x1 Achse ø 6x4,6mm Achslänge 30/23mm Abflachung oben		
Ersatzteile für	101605		
	GEV-Nr.	100408	Vergl.-Nr. 834076
Kleinbranddüse Typ PEL20/21 Bohrung ø 0.35mm Gewinde M5x0,5			
	GEV-Nr.	101060	Vergl.-Nr. 296864
Magneteinsatz Standard L 39mm D1 ø 15.4mm D2 ø 11mm passend für PEL20-21/JUNKERS/EGA			
	GEV-Nr.	101230	Vergl.-Nr. —
Thermoelementmutter G1: M8x1 G2: M18x1 Aluminium			
	GEV-Nr.	101803	Vergl.-Nr. —
Gashahnvorderteil Achse ø 6x4,6mm Achslänge 30/23mm Abflachung oben/unten passend für PEL21			
Zubehör für		101605	
	GEV-Nr.	100908	Vergl.-Nr. —
Überwurfschraube Gewinde M10x1 für Rohr-ø 4mm VPE 1 Stück			
	GEV-Nr.	100909	Vergl.-Nr. —
Überwurfschraube Gewinde M10x1 für Rohr-ø 6mm VPE 1 Stück			
	GEV-Nr.	100926	Vergl.-Nr. —
Zentrierstück Gewinde M17x1			
	GEV-Nr.	100942	Vergl.-Nr. —
Überwurfmutter Gewinde M15x1 für Rohr ø 10mm			

Zubehör für		101605	
	GEV-Nr.	100943	Vergl.-Nr. —
Überwurfmutter Gewinde M17x1 Rohr ø 10mm			
	GEV-Nr.	101246	Vergl.-Nr. —
Schneidring für Rohr-ø 4mm VPE 1 Stück			
	GEV-Nr.	101278	Vergl.-Nr. —
Schneidring für Rohr-ø 10mm VPE 1 Stück			
	GEV-Nr.	101286	Vergl.-Nr. —
Schneidring ID ø 6mm VPE 1 Stück			
	GEV-Nr.	110078	Vergl.-Nr. —
Knebel ohne Symbol ø 70mm Achse ø 6x4,6mm Abflachung universal			
	GEV-Nr.	112206	Vergl.-Nr. —
Knebelsymbol silber Gashahn PEL21/22/23 T.max.°C AD ø 63mm ID ø 45.5mm			

### Serie GPEL22

#### mit Düsenausgang








			
1			
GEV-Nr.	101622	Vergl.-Nr.	290866
Beschreibung	Gashahn EGA-Alternativ Typ PEL22S mit Düsenausgang (ohne Düse) Gaseingang M18x1,5 (Rohr-ø 12mm) Außendüse ømm Innendüse ømm KBD ø 0.35mm Mischrohranschluss M22x1 Thermoelementanschluss M8x1 Zündflammenanschluss M10x1 Achse ø 6x4,6mm Achslänge 35/21mm Abflachung oben		
Für Modelle:	Maxima-Gasherd-700, Maxima-Gasherd-850		
Ersatzteile für	101622		
	GEV-Nr.	100259	Vergl.-Nr. —
Kleinbranddüse Typ PEL22 Bohrung ø 0.35mm Gewinde M6x0,5			
	GEV-Nr.	100927	Vergl.-Nr. —
Drehfeder L 2,8-8,0mm für Innendüse ø 3mm Bohrung ømm			
	GEV-Nr.	101058	Vergl.-Nr. 296872
Magneteinsatz L 39mm D1 ø 15.4mm D2 ø 13.5mm passend für PEL22/EGA24197 Standard			
	GEV-Nr.	101230	Vergl.-Nr. —
Thermoelementmutter G1: M8x1 G2: M18x1 Aluminium			
	GEV-Nr.	101460	Vergl.-Nr. —
O-Ring ø 12.37mm D1 ø 2.62mm passend für PEL22			
	GEV-Nr.	101527	Vergl.-Nr. —
O-Ring Viton Materialstärke 1.78mm ID ø 6.75mm VPE 1 Stück			
	GEV-Nr.	101594	Vergl.-Nr. —
Einstellschraube für Innendüse Gewinde M10x0,75			

Tabellenfortsetzung auf der nächsten Seite

<b>Ersatzteile für</b>	101622			
	GEV-Nr.	101823	Vergl.-Nr.	—
Gashahnvorderteil Achse ø 6x4,6mm Achslänge 35/21mm Abflachung oben/unten passend für PEL22				
<b>Zubehör für</b>	101622			
	GEV-Nr.	100908	Vergl.-Nr.	—
Überwurfschraube Gewinde M10x1 für Rohr-ø 4mm VPE 1 Stück				
	GEV-Nr.	100909	Vergl.-Nr.	—
Überwurfschraube Gewinde M10x1 für Rohr-ø 6mm VPE 1 Stück				
	GEV-Nr.	100944	Vergl.-Nr.	—
Überwurfmutter Gewinde M18x1,5 für Rohr ø 12mm				
	GEV-Nr.	101246	Vergl.-Nr.	—
Schneidring für Rohr-ø 4mm VPE 1 Stück				
	GEV-Nr.	101273	Vergl.-Nr.	959715
Schneidring für Rohr-ø 12mm L 9,5mm Messing VPE 1 Stück passend für universal				
	GEV-Nr.	101286	Vergl.-Nr.	—
Schneidring ID ø 6mm VPE 1 Stück				
	GEV-Nr.	110078	Vergl.-Nr.	—
Knebel ohne Symbol ø 70mm Achse ø 6x4,6mm Abflachung universal				
	GEV-Nr.	112206	Vergl.-Nr.	—
Knebelsymbol silber Gashahn PEL21/22/23 T.max.°C AD ø 63mm ID ø 45,5mm				

### JUNKERS-Alternativ








				
<b>GEV-Nr.</b>	101630	<b>Vergl.-Nr.</b>	092415	
<b>Beschreibung</b>	Gashahn PEL Typ 235/V Gaseingang 1/2" IG KBD ø 0.35mm Gasausgang 1/2" AG (Rohr-ø 14mm) Thermoelementanschluss M10x1 Zündflammenanschluss M10x1 Achse ø 10mm Achslänge 25mm Abflachung			
<b>Ersatzteile für</b>	101630			
	GEV-Nr.	100455	Vergl.-Nr.	—
Kleinbranddüse Typ PEL23/24 Bohrung ø 0.35mm Gewinde M8x0,5				
	GEV-Nr.	101059	Vergl.-Nr.	—
Magneteinsatz G1: M10x1 G2: M22x1 L 46mm ø 18mm passend für PEL235 M10x1				
	GEV-Nr.	102767	Vergl.-Nr.	—
Gashahnvorderteil Achse ø 10mm Achslänge 26,5mm Abflachung passend für PEL235				
<b>Zubehör für</b>	101630			
	GEV-Nr.	100908	Vergl.-Nr.	—
Überwurfschraube Gewinde M10x1 für Rohr-ø 4mm VPE 1 Stück				
	GEV-Nr.	100909	Vergl.-Nr.	—
Überwurfschraube Gewinde M10x1 für Rohr-ø 6mm VPE 1 Stück				

<b>Zubehör für</b>	101630			
	GEV-Nr.	100945	Vergl.-Nr.	—
Spannstift ø 3,2mm L 10mm				
	GEV-Nr.	101218	Vergl.-Nr.	—
Achsverlängerung JUNKERS				
	GEV-Nr.	101219	Vergl.-Nr.	—
Achsverlängerung L 25mm JUNKERS				
	GEV-Nr.	101246	Vergl.-Nr.	—
Schneidring für Rohr-ø 4mm VPE 1 Stück				
	GEV-Nr.	101286	Vergl.-Nr.	—
Schneidring ID ø 6mm VPE 1 Stück				
	GEV-Nr.	110064	Vergl.-Nr.	—
Knebel				
	GEV-Nr.	110066	Vergl.-Nr.	—
Knebelschraube				
	GEV-Nr.	550396	Vergl.-Nr.	—
Achsverlängerung L 25mm JUNKERS				

### EGA

#### Serie 24197

#### Gashähne

				
<b>GEV-Nr.</b>	101149	<b>Vergl.-Nr.</b>	290874	
<b>Beschreibung</b>	Gashahn EGA Typ Serie 24197			
<b>Für Modelle:</b>	Maxima-Gasherd-700, Maxima-Gasherd-850			
<b>Ersatzteile für</b>	101149			
	GEV-Nr.	101058	Vergl.-Nr.	296872
Magneteinsatz L 39mm D1 ø 15,4mm D2 ø 13,5mm passend für PEL22/EGA24197 Standard				
	GEV-Nr.	101230	Vergl.-Nr.	—
Thermoelementmutter G1: M8x1 G2: M18x1 Aluminium				
<b>Zubehör für</b>	101149			
	GEV-Nr.	100944	Vergl.-Nr.	—
Überwurfmutter Gewinde M18x1,5 für Rohr ø 12mm				
	GEV-Nr.	101273	Vergl.-Nr.	959715
Schneidring für Rohr-ø 12mm L 9,5mm Messing VPE 1 Stück passend für universal				
	GEV-Nr.	101284	Vergl.-Nr.	—
Schneidring für Rohr-ø 4mm VPE 1 Stück				
	GEV-Nr.	101285	Vergl.-Nr.	—
Überwurfschraube Gewinde M8x1 für Rohr-ø 4mm VPE 1 Stück JUNKERS				

Serie 26400			
Gashähne			
1			
<b>GEV-Nr.</b>	106319	<b>Vergl.-Nr.</b>	169498
<b>Beschreibung</b>	Gashahn EGA Typ Serie 26400 Gaseingang 8mm Rohr Thermoelementanschluss M8 Achse ø 6x4,6mm Außendüse ø 270mm Innendüse ø 130mm KBD ø 65mm Achslänge 25mm Achslänge Knebel 17mm Abflachung oben		
<b>Für Modelle:</b>	640018, 642053, Gas-Brater-641, Gas-Griddleplatte-642, Gas-sudpfanne-643, Gas-Wurstgrill-640		
<b>Ersatzteile für</b>	106319		
	GEV-Nr.	100295	Vergl.-Nr. 169595
	Gasdüse Gewinde M12x1 SW 14 Bohrung ø 2,70mm		
	GEV-Nr.	100361	Vergl.-Nr. —
	Kleinbranddüse EGA Typ Serie 31248 Bohrung ø 0,65mm		
	GEV-Nr.	101060	Vergl.-Nr. 296864
	Magneteinsatz Standard L 39mm D1 ø 15,4mm D2 ø 11mm passend für PEL20-21/JUNKERS/EGA		
	GEV-Nr.	101230	Vergl.-Nr. —
	Thermoelementmutter G1: M8x1 G2: M18x1 Aluminium		
	GEV-Nr.	106510	Vergl.-Nr. —
	Innendüse Bohrung ø 1,30mm passend für EGA26400/26440		
<b>Zubehör für</b>	106319		
	GEV-Nr.	100941	Vergl.-Nr. —
	Überwurfmutter Gewinde M15x1 für Rohr ø 8mm		
	GEV-Nr.	101277	Vergl.-Nr. —
	Schneidring ID ø 8mm VPE 1 Stück		

Serie 26440			
Gashähne			
1			
<b>GEV-Nr.</b>	101142	<b>Vergl.-Nr.</b>	081167 081426
<b>Beschreibung</b>	Gashahn EGA Typ Serie 26440		
<b>Für Modelle:</b>	Maxima-Gasherd-700-850, Maxima-Gasherd-mit-Gasbackofen, Maxima-Gasherd-neue-Ausführung-700-850		
<b>Ersatzteile für</b>	101142		
	GEV-Nr.	101060	Vergl.-Nr. 296864
	Magneteinsatz Standard L 39mm D1 ø 15,4mm D2 ø 11mm passend für PEL20-21/JUNKERS/EGA		
	GEV-Nr.	101230	Vergl.-Nr. —
	Thermoelementmutter G1: M8x1 G2: M18x1 Aluminium		

<b>Zubehör für</b>	101142		
	GEV-Nr.	100926	Vergl.-Nr. —
	Zentrierstück Gewinde M17x1		
	GEV-Nr.	100942	Vergl.-Nr. —
	Überwurfmutter Gewinde M15x1 für Rohr ø 10mm		
	GEV-Nr.	101278	Vergl.-Nr. —
	Schneidring für Rohr-ø 10mm VPE 1 Stück		
	GEV-Nr.	101284	Vergl.-Nr. —
	Schneidring für Rohr-ø 4mm VPE 1 Stück		
	GEV-Nr.	101285	Vergl.-Nr. —
	Überwurfschraube Gewinde M8x1 für Rohr-ø 4mm VPE 1 Stück JUNKERS		
	GEV-Nr.	101394	Vergl.-Nr. —
	Mutter Gewinde M17x1 H 3mm SW 19 Messing VPE 1 Stück		

1			
<b>GEV-Nr.</b>	101145	<b>Vergl.-Nr.</b>	540889 540897
<b>Beschreibung</b>	Gashahn EGA Typ Serie 26440		
<b>Ersatzteile für</b>	101145		
	GEV-Nr.	101060	Vergl.-Nr. 296864
	Magneteinsatz Standard L 39mm D1 ø 15,4mm D2 ø 11mm passend für PEL20-21/JUNKERS/EGA		
	GEV-Nr.	101233	Vergl.-Nr. —
	Überwurfmutter Gewinde M10x1 JUNKERS		
<b>Zubehör für</b>	101145		
	GEV-Nr.	100926	Vergl.-Nr. —
	Zentrierstück Gewinde M17x1		
	GEV-Nr.	100942	Vergl.-Nr. —
	Überwurfmutter Gewinde M15x1 für Rohr ø 10mm		
	GEV-Nr.	101278	Vergl.-Nr. —
	Schneidring für Rohr-ø 10mm VPE 1 Stück		
	GEV-Nr.	101284	Vergl.-Nr. —
	Schneidring für Rohr-ø 4mm VPE 1 Stück		
	GEV-Nr.	101285	Vergl.-Nr. —
	Überwurfschraube Gewinde M8x1 für Rohr-ø 4mm VPE 1 Stück JUNKERS		
	GEV-Nr.	101394	Vergl.-Nr. —
	Mutter Gewinde M17x1 H 3mm SW 19 Messing VPE 1 Stück		











# Zündtechnik

## Zündbrenner

SIT

Serie 100



<b>GEV-Nr.</b>	107137	<b>Vergl.-Nr.</b>	321354
<b>Beschreibung</b>	Zündbrenner SIT Typ Serie 100 1-flammig Flüssiggas Düse ø 0.18mm Gasanschlussmm		
<b>Ersatzteile für</b>	107137		
	GEV-Nr. 100246	Vergl.-Nr.	—
	Zündbrennerdüse Erdgas Bohrung ø 0.35mm VPE 1 Stück Gewinde M8x0,75		
	GEV-Nr. 100916	Vergl.-Nr.	—
	Druckfeder für Zündbrenner VPE 1 Stück		
	GEV-Nr. 100917	Vergl.-Nr.	—
	Dichtung für Zündbrenner VPE 1 Stück Aluminium		
	GEV-Nr. 100918	Vergl.-Nr.	—
	Schraube für Zündbrenner		
<b>Zubehör für</b>	107137		
	GEV-Nr. 100246	Vergl.-Nr.	—
	Zündbrennerdüse Erdgas Bohrung ø 0.35mm VPE 1 Stück Gewinde M8x0,75		
	GEV-Nr. 100904	Vergl.-Nr.	—
	Klemmschraube M10x1 für Rohr-ø 4mm VPE 1 Stück		
	GEV-Nr. 100905	Vergl.-Nr.	—
	Klemmschraube M10x1 für Rohr-ø 6mm VPE 1 Stück		
	GEV-Nr. 102110	Vergl.-Nr.	—
	Zündgasleitung Kupfer Rohr ø 4mm Wandstärke 1mm L 3000mm		
	GEV-Nr. 102111	Vergl.-Nr.	—
	Zündgasleitung Kupfer Rohr ø 6mm Wandstärke 1mm L 3000mm		
	GEV-Nr. 107171	Vergl.-Nr.	—
	Zündbrennerdüse SIT Erdgas/Flüssiggas Bohrung ø 0.25mm VPE 1 Stück		

1

<b>GEV-Nr.</b>	106907	<b>Vergl.-Nr.</b>	321400 321699
<b>Beschreibung</b>	Zündbrenner SIT Typ Serie 100 3-flammig Düse ø 0.35mm Gasanschluss 6mm		
<b>Für Modelle:</b>	710024, 710040, 710059, 710067, 910023, 910047, 910058, 910066, 910082, 910090, 910104, 910112, 910139, 910147, 910155, 910163, 910457, 910473, FOEM-Gas-Backofen		
<b>Ersatzteile für</b>	106907		
	GEV-Nr. 100246	Vergl.-Nr.	—
	Zündbrennerdüse Erdgas Bohrung ø 0.35mm VPE 1 Stück Gewinde M8x0,75		
	GEV-Nr. 100855	Vergl.-Nr.	—
	Zündbrennerhalter 3-fach		
	GEV-Nr. 100885	Vergl.-Nr.	—
	Luftmischhülse für Zündbrenner VPE 1 Stück		
	GEV-Nr. 100916	Vergl.-Nr.	—
	Druckfeder für Zündbrenner VPE 1 Stück		
	GEV-Nr. 100917	Vergl.-Nr.	—
	Dichtung für Zündbrenner VPE 1 Stück Aluminium		
	GEV-Nr. 100918	Vergl.-Nr.	—
	Schraube für Zündbrenner		
	GEV-Nr. 107162	Vergl.-Nr.	—
	Zündbrenneroberteil SIT 3-flammig Hmm Lmm VPE 1 Stück		
<b>Zubehör für</b>	106907		
	GEV-Nr. 100245	Vergl.-Nr.	—
	Zündbrennerdüse Flüssiggas Kennzahl 20 Bohrung ø 0.2mm VPE 1 Stück Gewinde M8x0,75		
	GEV-Nr. 100904	Vergl.-Nr.	—
	Klemmschraube M10x1 für Rohr-ø 4mm VPE 1 Stück		
	GEV-Nr. 100905	Vergl.-Nr.	—
	Klemmschraube M10x1 für Rohr-ø 6mm VPE 1 Stück		
	GEV-Nr. 102110	Vergl.-Nr.	—
	Zündgasleitung Kupfer Rohr ø 4mm Wandstärke 1mm L 3000mm		
	GEV-Nr. 102111	Vergl.-Nr.	—
	Zündgasleitung Kupfer Rohr ø 6mm Wandstärke 1mm L 3000mm		
	GEV-Nr. 107171	Vergl.-Nr.	—
	Zündbrennerdüse SIT Erdgas/Flüssiggas Bohrung ø 0.25mm VPE 1 Stück		
	GEV-Nr. 107700	Vergl.-Nr.	—
	Zündbrennerunterteil SIT Serie 100 Düse ø 0.25mm		
	GEV-Nr. 107701	Vergl.-Nr.	—
	Zündbrennerunterteil SIT Serie 100 Düse ø 0.2mm		









Zubehör			
Zündelectroden			
<b>GEV-Nr.</b>	100706	<b>Vergl.-Nr.</b>	321419
<b>Beschreibung</b>	Zündelectrode Anschluss M4 VPE 1 Stück		
<b>Für Modelle:</b>	710059, 710067, 710083, 910023, 910047, 910058, 910066, 910082, 910090, 910104, 910112, 910139, 910147, 910155, 910163, 910457, 910473		

JUNKERS			
Serie CB 502			
Zündbrenner			
<b>GEV-Nr.</b>	100125	<b>Vergl.-Nr.</b>	374520 606197
<b>Beschreibung</b>	Zündbrenner JUNKERS Typ CB502024		
<b>Für Modelle:</b>	399604, 399612, 750301, 750328, 750379, 750387		
<b>Ersatzteile für</b>	100125		
	<b>GEV-Nr.</b>	100228	<b>Vergl.-Nr.</b> —
	Zündbrennerdüse Stadtgas Gasdruck 8mbar Kennzahl 4 VPE 1 Stück passend für JUNKERS CB50203_		
	<b>GEV-Nr.</b>	100719	<b>Vergl.-Nr.</b> 097292
	Zündelectrode D1 ø 7mm D2 ø 9mm Anschluss M4 L1 12mm L2 17mm KL1 18mm KL2 3mm KL3 23mm		
	<b>GEV-Nr.</b>	100906	<b>Vergl.-Nr.</b> 835803
	Verschraubung Gewinde M10x1 für Zündelectrode Messing VPE 1 Stück SW 10		
	<b>GEV-Nr.</b>	100907	<b>Vergl.-Nr.</b> —
	Verschraubung Gewinde M10x1 VPE 1 Stück Typ SEF 1 ømm für Thermoelement		
	<b>GEV-Nr.</b>	101281	<b>Vergl.-Nr.</b> —
	Schneidring für Rohr-ø 4mm L 8.7mm VPE 1 Stück passend für CB 502/503		
	<b>GEV-Nr.</b>	101283	<b>Vergl.-Nr.</b> —
	Überwurfschraube Gewinde M10x1 für Rohr-ø 4mm VPE 1 Stück		
<b>Zubehör für</b>	100125		
	<b>GEV-Nr.</b>	100220	<b>Vergl.-Nr.</b> —
	Zündbrennerdüse Flüssiggas Gasdruck 50mbar Kennzahl 2 VPE 1 Stück passend für JUNKERS CB503_		
	<b>GEV-Nr.</b>	100221	<b>Vergl.-Nr.</b> —
	Zündbrennerdüse Flüssiggas Gasdruck 30mbar Kennzahl 29 VPE 1 Stück passend für JUNKERS CB50203_		
	<b>GEV-Nr.</b>	100222	<b>Vergl.-Nr.</b> —
	Zündbrennerdüse Flüssiggas Gasdruck 50mbar Kennzahl 5 VPE 1 Stück passend für JUNKERS CB50203_		

<b>Zubehör für</b>	100125		
	<b>GEV-Nr.</b>	100222	<b>Vergl.-Nr.</b> —
	Zündbrennerdüse Flüssiggas Gasdruck 50mbar Kennzahl 5 VPE 1 Stück passend für JUNKERS CB50203_		
	<b>GEV-Nr.</b>	100223	<b>Vergl.-Nr.</b> —
	Zündbrennerdüse Erdgas Gasdruck 20mbar Kennzahl 3 VPE 1 Stück passend für JUNKERS CB503_		
	<b>GEV-Nr.</b>	100224	<b>Vergl.-Nr.</b> —
	Zündbrennerdüse Erdgas Gasdruck 25mbar Kennzahl 26 VPE 1 Stück passend für JUNKERS CB503_		
	<b>GEV-Nr.</b>	100225	<b>Vergl.-Nr.</b> —
	Zündbrennerdüse Flüssiggas Gasdruck 30mbar Kennzahl 39 VPE 1 Stück passend für JUNKERS CB503_		
	<b>GEV-Nr.</b>	100226	<b>Vergl.-Nr.</b> —
	Zündbrennerdüse Flüssiggas Gasdruck 50mbar Kennzahl 15 passend für JUNKERS		
	<b>GEV-Nr.</b>	100227	<b>Vergl.-Nr.</b> —
	Zündbrennerdüse Erdgas Gasdruck 25mbar Kennzahl 6 VPE 1 Stück passend für JUNKERS CB50203_		
	<b>GEV-Nr.</b>	100909	<b>Vergl.-Nr.</b> —
	Überwurfschraube Gewinde M10x1 für Rohr-ø 6mm VPE 1 Stück		
	<b>GEV-Nr.</b>	101287	<b>Vergl.-Nr.</b> —
	Schneidring für Rohr-ø 6mm VPE 1 Stück		

Serie CB 503			
Zündbrenner			
<b>GEV-Nr.</b>	100101	<b>Vergl.-Nr.</b>	225894
<b>Beschreibung</b>	Zündbrenner JUNKERS Typ CB503003 Flüssiggas Düsentyp Nr.2 Gasanschluss 4mm mit Primärluft		
<b>Für Modelle:</b>	FOEM-Offenen-Brennstellen, Maxima-Gasherd-700, Maxima-Gasherd-850		
<b>Ersatzteile für</b>	100101		
	<b>GEV-Nr.</b>	100224	<b>Vergl.-Nr.</b> —
	Zündbrennerdüse Erdgas Gasdruck 25mbar Kennzahl 26 VPE 1 Stück passend für JUNKERS CB503_		
	<b>GEV-Nr.</b>	101281	<b>Vergl.-Nr.</b> —
	Schneidring für Rohr-ø 4mm L 8.7mm VPE 1 Stück passend für CB 502/503		
	<b>GEV-Nr.</b>	101283	<b>Vergl.-Nr.</b> —
	Überwurfschraube Gewinde M10x1 für Rohr-ø 4mm VPE 1 Stück		
<b>Zubehör für</b>	100101		
	<b>GEV-Nr.</b>	100220	<b>Vergl.-Nr.</b> —
	Zündbrennerdüse Flüssiggas Gasdruck 50mbar Kennzahl 2 VPE 1 Stück passend für JUNKERS CB503_		
	<b>GEV-Nr.</b>	100221	<b>Vergl.-Nr.</b> —
	Zündbrennerdüse Flüssiggas Gasdruck 30mbar Kennzahl 29 VPE 1 Stück passend für JUNKERS CB50203_		
	<b>GEV-Nr.</b>	100222	<b>Vergl.-Nr.</b> —
	Zündbrennerdüse Flüssiggas Gasdruck 50mbar Kennzahl 5 VPE 1 Stück passend für JUNKERS CB50203_		

Tabellenfortsetzung auf der nächsten Seite

<b>Zubehör für</b>	100101			
	GEV-Nr.	100223	Vergl.-Nr.	—
	Zündbrennerdüse Erdgas Gasdruck 20mbar Kennzahl 3 VPE 1 Stück passend für JUNKERS CB503_			
	GEV-Nr.	100226	Vergl.-Nr.	—
	Zündbrennerdüse Flüssiggas Gasdruck 50mbar Kennzahl 15 passend für JUNKERS			
	GEV-Nr.	100227	Vergl.-Nr.	—
	Zündbrennerdüse Erdgas Gasdruck 25mbar Kennzahl 6 VPE 1 Stück passend für JUNKERS CB50203_			
	GEV-Nr.	100228	Vergl.-Nr.	—
	Zündbrennerdüse Stadtgas Gasdruck 8mbar Kennzahl 4 VPE 1 Stück passend für JUNKERS CB50203_			
	GEV-Nr.	100909	Vergl.-Nr.	—
	Überwurfschraube Gewinde M10x1 für Rohr-ø 6mm VPE 1 Stück			
	GEV-Nr.	101287	Vergl.-Nr.	—
	Schneidring für Rohr-ø 6mm VPE 1 Stück			
	GEV-Nr.	102110	Vergl.-Nr.	—
	Zündgasleitung Kupfer Rohr ø 4mm Wandstärke 1mm L 3000mm			
	GEV-Nr.	102111	Vergl.-Nr.	—
	Zündgasleitung Kupfer Rohr ø 6mm Wandstärke 1mm L 3000mm			






**POLIDORO**

**Zündbrenner**



1

<b>GEV-Nr.</b>	100079	<b>Vergl.-Nr.</b>	834610 835838	
<b>Beschreibung</b>	Zündbrenner POLIDORO 3-flammig Kennzahl Gasanschlussmm			
<b>Zubehör für</b>	100079			
	GEV-Nr.	100000	Vergl.-Nr.	—
	Zündbrennerdüse POLIDORO Flüssiggas Kennzahl 22 Bohrung ø 0.22mm VPE 1 Stück			
	GEV-Nr.	100208	Vergl.-Nr.	—
	Zündbrennerdüse POLIDORO Flüssiggas Kennzahl 20 Bohrung ø 0.2mm VPE 1 Stück			
	GEV-Nr.	100209	Vergl.-Nr.	—
	Zündbrennerdüse POLIDORO Erdgas Kennzahl 40 Bohrung ø 0.4mm VPE 1 Stück			
	GEV-Nr.	100701	Vergl.-Nr.	—
	Zünderlektrode Anschluss M4 VPE 1 Stück			
	GEV-Nr.	100906	Vergl.-Nr.	835803
	Verschraubung Gewinde M10x1 für Zünderlektrode Messing VPE 1 Stück SW 10			
	GEV-Nr.	100907	Vergl.-Nr.	—
	Verschraubung Gewinde M10x1 VPE 1 Stück Typ SEF 1 ømm für Thermoelement			
	GEV-Nr.	100908	Vergl.-Nr.	—
	Überwurfschraube Gewinde M10x1 für Rohr-ø 4mm VPE 1 Stück			
	GEV-Nr.	100909	Vergl.-Nr.	—
	Überwurfschraube Gewinde M10x1 für Rohr-ø 6mm VPE 1 Stück			

<b>Zubehör für</b>	100079			
	GEV-Nr.	102110	Vergl.-Nr.	—
	Zündgasleitung Kupfer Rohr ø 4mm Wandstärke 1mm L 3000mm			
	GEV-Nr.	102111	Vergl.-Nr.	—
	Zündgasleitung Kupfer Rohr ø 6mm Wandstärke 1mm L 3000mm			
	GEV-Nr.	102699	Vergl.-Nr.	835765
	Zündbrennerdüse POLIDORO Erdgas Kennzahl 25.2 Bohrung ø 2x0,25mm VPE 1 Stück 2 Bohrungen			
	GEV-Nr.	102795	Vergl.-Nr.	—
	Schneidring für Rohr-ø 4mm VPE 1 Stück			
	GEV-Nr.	102797	Vergl.-Nr.	—
	Schneidring für Rohr-ø 6mm VPE 1 Stück			
	GEV-Nr.	106703	Vergl.-Nr.	—
	Zündbrennerdüse POLIDORO Erdgas Kennzahl 27.2 Bohrung ø 2x0,27mm VPE 1 Stück			
	GEV-Nr.	106704	Vergl.-Nr.	—
	Zündbrennerdüse POLIDORO Flüssiggas Kennzahl 16.2 Bohrung ø 2x0,16mm VPE 1 Stück			
	GEV-Nr.	106763	Vergl.-Nr.	—
	Zündbrennerdüse POLIDORO Erdgas Kennzahl 27.2A Bohrung ø 2x 0,27mm VPE 1 Stück			
	GEV-Nr.	106859	Vergl.-Nr.	—
	Zündbrennerdüse POLIDORO Flüssiggas Kennzahl 24 Bohrung ø 0.24mm VPE 1 Stück			

**Herstellerspezifische Zündbrenner**

**PALUX**

**Serie Compact**



1


<b>GEV-Nr.</b>	102956	<b>Vergl.-Nr.</b>	N/A
<b>Beschreibung</b>	Zündbrenner Typ C ohne Düse		



1


<b>GEV-Nr.</b>	102957	<b>Vergl.-Nr.</b>	N/A
<b>Beschreibung</b>	Zündbrenner Typ D ohne Düse		



			
1			
<b>GEV-Nr.</b>	102958	<b>Vergl.-Nr.</b>	N/A
<b>Beschreibung</b>	Zündbrenner Typ E ohne Düse		

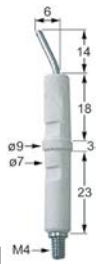
Serie Practica

				
1				
<b>GEV-Nr.</b>	107137	<b>Vergl.-Nr.</b>	321354	
<b>Beschreibung</b>	Zündbrenner SIT Typ Serie 100 1-flammig Flüssiggas Düse ø 0.18mm Gasanschlussmm			
<b>Ersatzteile für</b>	107137			
	<b>GEV-Nr.</b>	100246	<b>Vergl.-Nr.</b>	—
	Zündbrennerdüse Erdgas Bohrung ø 0.35mm VPE 1 Stück Gewinde M8x0,75			
	<b>GEV-Nr.</b>	100916	<b>Vergl.-Nr.</b>	—
	Druckfeder für Zündbrenner VPE 1 Stück			
	<b>GEV-Nr.</b>	100917	<b>Vergl.-Nr.</b>	—
	Dichtung für Zündbrenner VPE 1 Stück Aluminium			
	<b>GEV-Nr.</b>	100918	<b>Vergl.-Nr.</b>	—
	Schraube für Zündbrenner			
<b>Zubehör für</b>	107137			
	<b>GEV-Nr.</b>	100246	<b>Vergl.-Nr.</b>	—
	Zündbrennerdüse Erdgas Bohrung ø 0.35mm VPE 1 Stück Gewinde M8x0,75			
	<b>GEV-Nr.</b>	100904	<b>Vergl.-Nr.</b>	—
	Klemmschraube M10x1 für Rohr-ø 4mm VPE 1 Stück			
	<b>GEV-Nr.</b>	100905	<b>Vergl.-Nr.</b>	—
	Klemmschraube M10x1 für Rohr-ø 6mm VPE 1 Stück			
	<b>GEV-Nr.</b>	102110	<b>Vergl.-Nr.</b>	—
	Zündgasleitung Kupfer Rohr ø 4mm Wandstärke 1mm L 3000mm			
	<b>GEV-Nr.</b>	102111	<b>Vergl.-Nr.</b>	—
	Zündgasleitung Kupfer Rohr ø 6mm Wandstärke 1mm L 3000mm			
	<b>GEV-Nr.</b>	107171	<b>Vergl.-Nr.</b>	—
	Zündbrennerdüse SIT Erdgas/Flüssiggas Bohrung ø 0.25mm VPE 1 Stück			

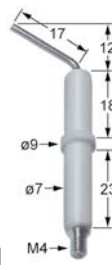
<b>Serie Topline (1. Ausführung)</b>				
				
1				
<b>GEV-Nr.</b>	100088	<b>Vergl.-Nr.</b>	541346	
<b>Beschreibung</b>	Zündbrenner EGA Typ B			
<b>Für Modelle:</b>	399701, 399728, 541419, 541427, 800163, 800171, 800198, 800201, 800228, 800236, 800244, 800252, 800260, 800279, 800287, 800295			
<b>Ersatzteile für</b>	100088			
	<b>GEV-Nr.</b>	100961	<b>Vergl.-Nr.</b>	081515 360139
	Zündbrennerkopf Gewinde M7x0,75mm Gewinde L 5mm AD ø 6mm ID ø 4.4mm Gesamtlänge 30mm L 20mm SW 8 CuZn39Pb3-vernickelt			
	<b>GEV-Nr.</b>	101345	<b>Vergl.-Nr.</b>	—
	Mutter Gewinde M15x1 H 3mm SW 19 Messing VPE 1 Stück			
<b>Zubehör für</b>	100088			
	<b>GEV-Nr.</b>	100270	<b>Vergl.-Nr.</b>	086339
	Zündbrennerdüse Flüssiggas Bohrung ø 0.2mm Gewinde M8x0,75 G1: M8x1			
	<b>GEV-Nr.</b>	100271	<b>Vergl.-Nr.</b>	—
	Zündbrennerdüse Erdgas Bohrung ø 0.3mm			
	<b>GEV-Nr.</b>	100960	<b>Vergl.-Nr.</b>	082759
	Abdeckung für Zündbrenner			
	<b>GEV-Nr.</b>	101228	<b>Vergl.-Nr.</b>	—
	Rändelmutter Gewinde M8x0,75 ø 14mm H 4mm EP außen Messing			
	<b>GEV-Nr.</b>	101259	<b>Vergl.-Nr.</b>	—
	Überwurfmutter Gewinde M8x1 für Rohr ø 4mm			
	<b>GEV-Nr.</b>	101284	<b>Vergl.-Nr.</b>	—
	Schneidring für Rohr-ø 4mm VPE 1 Stück			

Elektroden


			
1			
<b>GEV-Nr.</b>	100906	<b>Vergl.-Nr.</b>	835803
<b>Beschreibung</b>	Verschraubung Gewinde M10x1 für Zündelectrode Messing VPE 1 Stück SW 10		



<b>GEV-Nr.</b>	100706	<b>Vergl.-Nr.</b>	321419
<b>Beschreibung</b>	Zündelectrode Anschluss M4 VPE 1 Stück		
<b>Für Modelle:</b>	710059, 710067, 710083, 910023, 910047, 910058, 910066, 910082, 910090, 910104, 910112, 910139, 910147, 910155, 910163, 910457, 910473		



<b>GEV-Nr.</b>	100719	<b>Vergl.-Nr.</b>	097292
<b>Beschreibung</b>	Zündelectrode D1 ø7mm D2 ø9mm Anschluss M4 L1 12mm L2 17mm KL1 18mm KL2 3mm KL3 23mm		
<b>Für Modelle:</b>	640018, 642053, Gas-Brater-641, Gas-Griddleplatte-642, Gas-sudpfanne-643, Gas-Wurstgrill-640		



<b>GEV-Nr.</b>	100741	<b>Vergl.-Nr.</b>	090069
<b>Beschreibung</b>	Zündelectrode D1 ø9mm L1 8mm Anschluss M4 PG9		
<b>Für Modelle:</b>	Maxima-Gas-Kippbratpfanne-neue-Ausführung-700-850		

## Piezozünder

### Einbaudurchmesser 22mm



<b>GEV-Nr.</b>	100039	<b>Vergl.-Nr.</b>	269174	
<b>Beschreibung</b>	Piezozünder Körper Kunststoff drückend Einbau ø 22mm Anschluss F6,3x0,8 Kabellängem			
<b>Für Modelle:</b>	Gas-Bain-Marie-644, Maxima-Gasherdd-mit-Gasbackofen			
<b>Zubehör für</b>	100039			
	<b>GEV-Nr.</b>	100115	<b>Vergl.-Nr.</b>	—
	Überwurfmutter ID ø M22x1mm			




<b>GEV-Nr.</b>	100005	<b>Vergl.-Nr.</b>	858528
<b>Beschreibung</b>	Piezozünder Körper Kunststoff drückend Einbau ø 22mm Anschluss ø2,4mm Kabellängem SIT		

## Sonstige



<b>GEV-Nr.</b>	nml <sup>1</sup>	<b>Vergl.-Nr.</b>	089354 311723
<b>Beschreibung</b>	Piezozünder Körper Metall Anschluss F6,3x0,8 2-Lochbefestigung ø 22mm		
<b>Für Modelle:</b>	640018, 642053, 645005, 710059, 710067, 710083, 750301, 750328, 750379, 750387, Gas-Brater-641, Gas-Griddleplatte-642, Gas-herd-645, Gasherdd-646, Gas-sudpfanne-643, Gas-Wurstgrill-640, Maxima-Gas-Bain-Marie-700-850, Maxima-Gas-Bain-Marie-850, Maxima-Gas-Kippbratpfanne-neue-Ausführung-700-850		

<sup>1</sup>nicht mehr lieferbar



<b>GEV-Nr.</b>	nml <sup>1</sup>	<b>Vergl.-Nr.</b>	833291
<b>Beschreibung</b>	Piezozünder passend für Minisit Anschluss F6,3x0,8 ømm		


<sup>1</sup>nicht mehr lieferbar


## Thermoelemente

### Einsteckthermoelemente

#### Einsteckthermoelemente Standard

mit Stechhülse ø5mm - Typ Junkers mit aluminierter Spitze



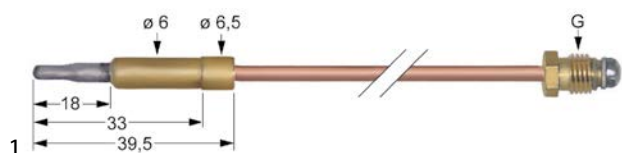
<b>GEV-Nr.</b>	102205	<b>Vergl.-Nr.</b>	697443	
<b>Beschreibung</b>	Thermoelement M8x1 L 750mm Stechhülse ø5,0mm			
<b>Für Modelle:</b>	399701, 399728, 541419, 541427, 800163, 800171, 800198, 800201, 800228, 800236, 800244, 800252, 800260, 800279, 800287, 800295			
<b>Zubehör für</b>	102205			
	<b>GEV-Nr.</b>	101260	<b>Vergl.-Nr.</b>	—
	Thermoelementverschraubung Gewinde M8x1 VPE 1 Stück			



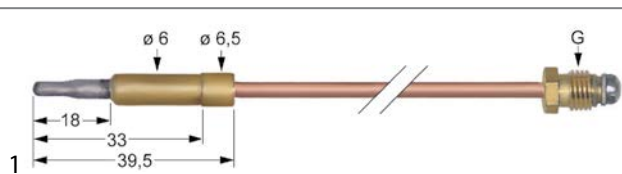


mit Stechhülse ø6mm

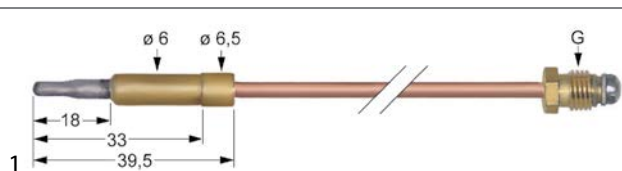
Typ Junkers mit aluminierter Spitze



<b>GEV-Nr.</b>	102218	<b>Vergl.-Nr.</b>	384267
<b>Beschreibung</b>	Thermoelement M8x1 L 320mm Stechhülse ø6,0mm		
<b>Für Modelle:</b>	750123, 750131, 750158, 750166, 750174, 750182, 750190, 750379, 750387		



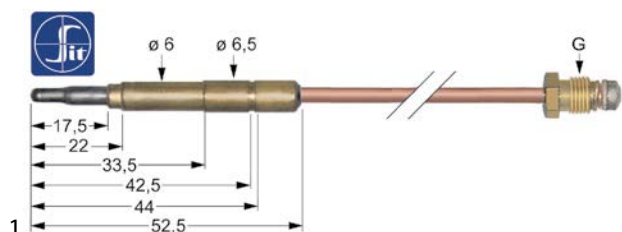
<b>GEV-Nr.</b>	102220	<b>Vergl.-Nr.</b>	384275
<b>Beschreibung</b>	Thermoelement M8x1 L 600mm Stechhülse ø6,0mm		
<b>Für Modelle:</b>	750123, 750131, 750158, 750166, 750174, 750182, 750190		



<b>GEV-Nr.</b>	102221	<b>Vergl.-Nr.</b>	225908
<b>Beschreibung</b>	Thermoelement M8x1 L 750mm Stechhülse ø6,0mm		
<b>Für Modelle:</b>	FOEM-Offenen-Brennstellen		

mit Stechhülse ø6(6,5)mm

Thermoelemente SIT



<b>GEV-Nr.</b>	107609	<b>Vergl.-Nr.</b>	321702
<b>Beschreibung</b>	Thermoelement SIT M9x1 L 600mm Stechhülse ø6,0(6,5)mm		
<b>Für Modelle:</b>	710059, 710067, 910104, 910112, 910139		

Einsteckthermoelemente mit Kabelverbindung



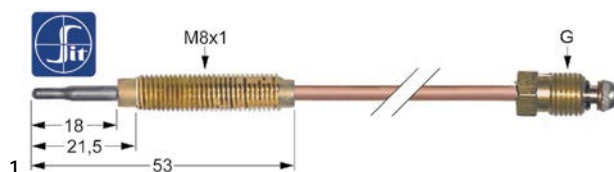
<b>GEV-Nr.</b>	102131	<b>Vergl.-Nr.</b>	384968
<b>Beschreibung</b>	Thermoelement mit zwei Leitern L 1000mm Stechhülse ø5,0mm M8x1		
<b>Für Modelle:</b>	750301, 750328		

Einschraubthermoelemente

Einschraubthermoelemente Standard

mit Schraubhülse M8x1

SIT





<b>GEV-Nr.</b>	107645	<b>Vergl.-Nr.</b>	086363
----------------	--------	-------------------	--------

**Beschreibung** Thermoelement SIT M10x1 L 1500mm M8x1

**Für Modelle:** Maxima-Gasherd-mit-Gasbackofen

**Zubehör für** 107645

	<b>GEV-Nr.</b>	102067	<b>Vergl.-Nr.</b>	054240
		Mutter Gewinde M8x1 H 3mm Messing VPE 1 Stück Typ SEF 1		





<b>GEV-Nr.</b>	107632	<b>Vergl.-Nr.</b>	001198
----------------	--------	-------------------	--------

**Beschreibung** Thermoelement SIT M8x1 L 1000mm M8x1

**Für Modelle:** Gasherd-64502

**Zubehör für** 107632

	<b>GEV-Nr.</b>	102067	<b>Vergl.-Nr.</b>	054240
		Mutter Gewinde M8x1 H 3mm Messing VPE 1 Stück Typ SEF 1		





<b>GEV-Nr.</b>	107633	<b>Vergl.-Nr.</b>	229644
----------------	--------	-------------------	--------

**Beschreibung** Thermoelement SIT M8x1 L 1200mm M8x1

**Für Modelle:** Gasherd-64502, Maxima-Gasherd-700, Maxima-Gasherd-850

**Zubehör für** 107633


	<b>GEV-Nr.</b>	102067	<b>Vergl.-Nr.</b>	054240
		Mutter Gewinde M8x1 H 3mm Messing VPE 1 Stück Typ SEF 1		



<b>GEV-Nr.</b>	107629	<b>Vergl.-Nr.</b>	00118*
----------------	--------	-------------------	--------


**Beschreibung** Thermoelement SIT M8x1 L 450mm M8x1


**Zubehör für** 107629

	<b>GEV-Nr.</b>	102067	<b>Vergl.-Nr.</b>	054240
		Mutter Gewinde M8x1 H 3mm Messing VPE 1 Stück Typ SEF 1		



Typ Junkers mit aluminierter Spitze



<b>GEV-Nr.</b>	102233	<b>Vergl.-Nr.</b>	001201
<b>Beschreibung</b>	Thermoelement M8x1 L 750mm M8x1		
<b>Für Modelle:</b>	399701, 399728, 541419, 541427, 640018, 642053, 645005, 800163, 800171, 800198, 800201, 800228, 800236, 800244, 800252, 800260, 800279, 800287, 800295, Gas-Brater-641, Gas-Griddleplatte-642, Gasherd-645, Gasherd-646, Gas-Wurstgrill-640, Maxima-Gas-Bain-Marie-700-850, Maxima-Gas-Bain-Marie-850, Maxima-Gasherd-700, Maxima-Gasherd-700-850, Maxima-Gasherd-850, Maxima-Gasherd-neue-Ausführung-700-850		
<b>Zubehör für</b>	102233		
	<b>GEV-Nr.</b>	<b>Vergl.-Nr.</b>	
	102067	054240	
	Mutter Gewinde M8x1 H 3mm Messing VPE 1 Stück Typ SEF 1		

Zubehör

Muttern



<b>GEV-Nr.</b>	102067	<b>Vergl.-Nr.</b>	054240
<b>Beschreibung</b>	Mutter Gewinde M8x1 H 3mm Messing VPE 1 Stück Typ SEF 1		
<b>Für Modelle:</b>	399701, 399728, 541419, 541427, 640018, 642053, 645005, 800163, 800171, 800198, 800201, 800228, 800236, 800244, 800252, 800260, 800279, 800287, 800295, Gas-Brater-641, Gas-Griddleplatte-642, Gasherd-645, Gasherd-64502, Gasherd-646, Gas-sudpfanne-643, Gas-Wurstgrill-640, Maxima-Gasherd-700-850, Maxima-Gasherd-neue-Ausführung-700-850		



<b>GEV-Nr.</b>	100965	<b>Vergl.-Nr.</b>	054520 082953
<b>Beschreibung</b>	Thermoelementmutter Gewinde M8x1 H 15mm SW 11 Messing VPE 1 Stück		
<b>Für Modelle:</b>	399701, 399728, 541419, 541427, 800163, 800171, 800198, 800201, 800228, 800236, 800244, 800252, 800260, 800279, 800287, 800295, Maxima-Gasherd-700-850, Maxima-Gasherd-neue-Ausführung-700-850		

Gasbrenner

Kochstellenbrenner

Herstellerspezifische Kochstellenbrenner

PALUX

Serie Topline (1. Ausführung)



<b>GEV-Nr.</b>	103090	<b>Vergl.-Nr.</b>	290971
<b>Beschreibung</b>	Brennerdeckel C ø 78mm		
<b>Für Modelle:</b>	399701, 399728, 541419, 541427, 800163, 800171, 800198, 800201, 800228, 800236, 800244, 800252, 800260, 800279, 800287, 800295, Maxima-Gasherd-700, Maxima-Gasherd-700-850, Maxima-Gasherd-850, Maxima-Gasherd-neue-Ausführung-700-850		



<b>GEV-Nr.</b>	103092	<b>Vergl.-Nr.</b>	540684
<b>Beschreibung</b>	Brennerdeckel D ø 87mm		
<b>Für Modelle:</b>	399701, 399728, 541419, 541427, 800163, 800171, 800198, 800201, 800228, 800236, 800244, 800252, 800260, 800279, 800287, 800295, Maxima-Gasherd-700-850, Maxima-Gasherd-neue-Ausführung-700-850		




<b>GEV-Nr.</b>	103091	<b>Vergl.-Nr.</b>	290998
<b>Beschreibung</b>	Brennerdeckel D ø 94mm mit Mittelloch		
<b>Für Modelle:</b>	Maxima-Gasherd-700, Maxima-Gasherd-850		



<b>GEV-Nr.</b>	104207	<b>Vergl.-Nr.</b>	081574
<b>Beschreibung</b>	Brennerkopf C für Brennerdeckel ø 78mm H 34mm		
<b>Für Modelle:</b>	399701, 399728, 541419, 541427, 800163, 800171, 800198, 800201, 800228, 800236, 800244, 800252, 800260, 800279, 800287, 800295		





			
1			
<b>GEV-Nr.</b>	104208	<b>Vergl.-Nr.</b>	540668
<b>Beschreibung</b>	Brennerkopf D für Brennerdeckel ø 87mm H 34mm		
<b>Für Modelle:</b>	399701, 399728, 541419, 541427, 800163, 800171, 800198, 800201, 800228, 800236, 800244, 800252, 800260, 800279, 800287, 800295		
<b>Zubehör für</b>	104208		
		<b>GEV-Nr.</b>	103092
		<b>Vergl.-Nr.</b>	540684
	Brennerdeckel D ø 87mm		


			
1			
<b>GEV-Nr.</b>	104098	<b>Vergl.-Nr.</b>	081639
<b>Beschreibung</b>	Brennerunterteil		
<b>Für Modelle:</b>	399701, 399728, 541419, 541427, 800163, 800171, 800198, 800201, 800228, 800236, 800244, 800252, 800260, 800279, 800287, 800295, Maxima-Gasherd-700, Maxima-Gasherd-700-850, Maxima-Gasherd-850, Maxima-Gasherd-neue-Ausführung-700-850		


			
1			
<b>GEV-Nr.</b>	104205	<b>Vergl.-Nr.</b>	084899
<b>Beschreibung</b>	Dichtung C für Brennerkopf		

			
1			
<b>GEV-Nr.</b>	104206	<b>Vergl.-Nr.</b>	081582
<b>Beschreibung</b>	Dichtung D für Brennerkopf		
<b>Für Modelle:</b>	Maxima-Gasherd-700-850, Maxima-Gasherd-neue-Ausführung-700-850		

			
1			
<b>GEV-Nr.</b>	104214	<b>Vergl.-Nr.</b>	540730
<b>Beschreibung</b>	Luftmischrohr ID ø 12mm C		
<b>Für Modelle:</b>	399701, 399728, 541419, 541427, 800163, 800171, 800198, 800201, 800228, 800236, 800244, 800252, 800260, 800279, 800287, 800295		


			
1			
<b>GEV-Nr.</b>	104215	<b>Vergl.-Nr.</b>	540749
<b>Beschreibung</b>	Luftmischrohr ID ø 14mm D		
<b>Für Modelle:</b>	399701, 399728, 541419, 541427, 800163, 800171, 800198, 800201, 800228, 800236, 800244, 800252, 800260, 800279, 800287, 800295		


			
1			
<b>GEV-Nr.</b>	104212	<b>Vergl.-Nr.</b>	081612
<b>Beschreibung</b>	O-Ring Viton Materialstärke 3mm ID ø 32.5mm VPE 1 Stück		
<b>Für Modelle:</b>	399701, 399728, 541419, 541427, 800163, 800171, 800198, 800201, 800228, 800236, 800244, 800252, 800260, 800279, 800287, 800295, Maxima-Gasherd-700-850, Maxima-Gasherd-neue-Ausführung-700-850		

			
1			
<b>GEV-Nr.</b>	104213	<b>Vergl.-Nr.</b>	540722
<b>Beschreibung</b>	Venturi C/D		
<b>Für Modelle:</b>	399701, 399728, 541419, 541427, 800163, 800171, 800198, 800201, 800228, 800236, 800244, 800252, 800260, 800279, 800287, 800295		

Serie Topline (2. Ausführung)

 <p>Bild nicht vorhanden</p>			
1			
<b>GEV-Nr.</b>	105596	<b>Vergl.-Nr.</b>	000892
<b>Beschreibung</b>	Brennerdeckel		
<b>Für Modelle:</b>	645005, Gasherd-645, Gasherd-646		

			
1			
<b>GEV-Nr.</b>	104501	<b>Vergl.-Nr.</b>	370312
<b>Beschreibung</b>	Brennerdeckel C/2,3mm ø 83mm		
<b>Für Modelle:</b>	750123, 750131, 750158, 750166, 750174, 750182, 750190		

			
1			
<b>GEV-Nr.</b>	104530	<b>Vergl.-Nr.</b>	838373
<b>Beschreibung</b>	Brennerdeckel C/2,6mm ø 83mm		



1

<b>GEV-Nr.</b>	104506	<b>Vergl.-Nr.</b>	697397
<b>Beschreibung</b>	Brennerdeckel D ø 95mm mit Mittelloch		
<b>Für Modelle:</b>	399701, 399728, 541419, 541427, 800163, 800171, 800198, 800201, 800228, 800236, 800244, 800252, 800260, 800279, 800287, 800295		



1

<b>GEV-Nr.</b>	104508	<b>Vergl.-Nr.</b>	697400
<b>Beschreibung</b>	Brennerdeckel E ø 115mm mit Mittelloch		
<b>Für Modelle:</b>	399701, 399728, 541419, 541427, 800163, 800171, 800198, 800201, 800228, 800236, 800244, 800252, 800260, 800279, 800287, 800295		



Bild nicht vorhanden

1

<b>GEV-Nr.</b>	105597	<b>Vergl.-Nr.</b>	001511
<b>Beschreibung</b>	Brennerkopf		
<b>Für Modelle:</b>	645005, Gasherd-645, Gasherd-646		



1

<b>GEV-Nr.</b>	104500	<b>Vergl.-Nr.</b>	370320
<b>Beschreibung</b>	Brennerkopf C für Brennerdeckel ø 85mm		



1

<b>GEV-Nr.</b>	104505	<b>Vergl.-Nr.</b>	370614
<b>Beschreibung</b>	Brennerkopf D für Brennerdeckel ø 95mm		
<b>Für Modelle:</b>	399701, 399728, 541419, 541427, 750123, 750131, 750158, 750166, 750174, 750182, 750190, 800163, 800171, 800198, 800201, 800228, 800236, 800244, 800252, 800260, 800279, 800287, 800295		



1

<b>GEV-Nr.</b>	104507	<b>Vergl.-Nr.</b>	728721 N/A
<b>Beschreibung</b>	Brennerkopf E für Brennerdeckel ø 115mm		
<b>Für Modelle:</b>	399701, 399728, 541419, 541427, 800163, 800171, 800198, 800201, 800228, 800236, 800244, 800252, 800260, 800279, 800287, 800295		



Bild nicht vorhanden

1

<b>GEV-Nr.</b>	105595	<b>Vergl.-Nr.</b>	00152*
<b>Beschreibung</b>	Brennerunterteil		



1

<b>GEV-Nr.</b>	104550	<b>Vergl.-Nr.</b>	N/A
<b>Beschreibung</b>	Brennerunterteil D ID ø 16.5mm		



1

<b>GEV-Nr.</b>	104711	<b>Vergl.-Nr.</b>	728748 N/A
<b>Beschreibung</b>	Brennerunterteil D ID ø 16.5mm für Brennerdeckel ø 95mm		
<b>Für Modelle:</b>	399701, 399728, 541419, 541427, 800163, 800171, 800198, 800201, 800228, 800236, 800244, 800252, 800260, 800279, 800287, 800295		



1

<b>GEV-Nr.</b>	104551	<b>Vergl.-Nr.</b>	N/A
<b>Beschreibung</b>	Brennerunterteil E ID ø 18mm		



1


<b>GEV-Nr.</b>	104511	<b>Vergl.-Nr.</b>	371076
<b>Beschreibung</b>	Dichtung ø 72mm ID ø 45mm für Brennerkopf H 1.2mm Lochung ø 5mm		
<b>Für Modelle:</b>	399701, 399728, 541419, 541427, 750123, 750131, 750158, 750166, 750174, 750182, 750190, 750379, 750387, 800163, 800171, 800198, 800201, 800228, 800236, 800244, 800252, 800260, 800279, 800287, 800295		





1


<b>GEV-Nr.</b>	104503	<b>Vergl.-Nr.</b>	380148
<b>Beschreibung</b>	Düsen Träger ID ø 8mm		
<b>Für Modelle:</b>	399701, 399728, 541419, 541427, 750123, 750131, 750158, 750166, 750174, 750182, 750190, 800163, 800171, 800198, 800201, 800228, 800236, 800244, 800252, 800260, 800279, 800287, 800295		




1			
<b>GEV-Nr.</b>	104520	<b>Vergl.-Nr.</b>	N/A
<b>Beschreibung</b>	Luftmischrohr C ø 16mm		


Reduziersterne			
1			
<b>GEV-Nr.</b>	210015	<b>Vergl.-Nr.</b>	248215
<b>Beschreibung</b>	Reduzierstern L 250mm B 250mm Stahl verchromt passend für MKN		
<b>Für Modelle:</b>	Maxima-Gasherd-700, Maxima-Gasherd-850		

Zubehör			
Reduziersterne			
1			
<b>GEV-Nr.</b>	210015	<b>Vergl.-Nr.</b>	248215
<b>Beschreibung</b>	Reduzierstern L 250mm B 250mm Stahl verchromt passend für MKN		
<b>Für Modelle:</b>	Maxima-Gasherd-700, Maxima-Gasherd-850		


Luftmischer			
1			
<b>GEV-Nr.</b>	104214	<b>Vergl.-Nr.</b>	540730
<b>Beschreibung</b>	Luftmischrohr ID ø 12mm C		
<b>Für Modelle:</b>	399701, 399728, 541419, 541427, 800163, 800171, 800198, 800201, 800228, 800236, 800244, 800252, 800260, 800279, 800287, 800295		

1			
<b>GEV-Nr.</b>	104215	<b>Vergl.-Nr.</b>	540749
<b>Beschreibung</b>	Luftmischrohr ID ø 14mm D		
<b>Für Modelle:</b>	399701, 399728, 541419, 541427, 800163, 800171, 800198, 800201, 800228, 800236, 800244, 800252, 800260, 800279, 800287, 800295		


Stabbrenner			
Stabbrenner			
1			
	Bild nicht vorhanden		
<b>GEV-Nr.</b>	105603	<b>Vergl.-Nr.</b>	092819
<b>Beschreibung</b>	Stabbrenner 6-reihig Kippbratpfanne		
<b>Für Modelle:</b>	Maxima-Gas-Kippbratpfanne-neue-Ausführung-700-850		

Zubehör			
Düsenträger			
1			
<b>GEV-Nr.</b>	104522	<b>Vergl.-Nr.</b>	N/A
<b>Beschreibung</b>	Düsenträger ID ø 10mm AG M17x1		

1			
<b>GEV-Nr.</b>	104503	<b>Vergl.-Nr.</b>	380148
<b>Beschreibung</b>	Düsenträger ID ø 8mm		
<b>Für Modelle:</b>	399701, 399728, 541419, 541427, 750123, 750131, 750158, 750166, 750174, 750182, 750190, 800163, 800171, 800198, 800201, 800228, 800236, 800244, 800252, 800260, 800279, 800287, 800295		


1			
<b>GEV-Nr.</b>	101152	<b>Vergl.-Nr.</b>	169668
<b>Beschreibung</b>	Düsenträger ohne Innendüse, ohne Aussendüse		
<b>Für Modelle:</b>	399701, 399728, 541419, 541427, 800163, 800171, 800198, 800201, 800228, 800236, 800244, 800252, 800260, 800279, 800287, 800295, Gas-Bain-Marie-644, Gasherd-646		

Gasdüsen			
Hauptdüsen			
Gasdüsen M12x1			
1			
<b>GEV-Nr.</b>	100608	<b>Vergl.-Nr.</b>	Bohrung nach Maß
<b>Beschreibung</b>	Gasdüse Gewinde M12x1 Bohrung nach Maß		




1

<b>GEV-Nr.</b>	100974	<b>Vergl.-Nr.</b>	869899
<b>Beschreibung</b>	Gasdüse Gewinde M12x1 SW 14 Bohrung ø 0,80mm		




1

<b>GEV-Nr.</b>	100243	<b>Vergl.-Nr.</b>	854409
<b>Beschreibung</b>	Gasdüse Gewinde M12x1 SW 14 Bohrung ø 1.12mm		




1

<b>GEV-Nr.</b>	100282	<b>Vergl.-Nr.</b>	697842
<b>Beschreibung</b>	Gasdüse Gewinde M12x1 SW 14 Bohrung ø 0.95mm		
<b>Für Modelle:</b>	399701, 399728, 541419, 541427, 750123, 750131, 750158, 750166, 750174, 750182, 750190, 800163, 800171, 800198, 800201, 800228, 800236, 800244, 800252, 800260, 800279, 800287, 800295		




1

<b>GEV-Nr.</b>	100663	<b>Vergl.-Nr.</b>	697877
<b>Beschreibung</b>	Gasdüse Gewinde M12x1 SW 14 Bohrung ø 1.15mm		
<b>Für Modelle:</b>	399701, 399728, 541419, 541427, 800163, 800171, 800198, 800201, 800228, 800236, 800244, 800252, 800260, 800279, 800287, 800295		




1

<b>GEV-Nr.</b>	100285	<b>Vergl.-Nr.</b>	697834
<b>Beschreibung</b>	Gasdüse Gewinde M12x1 SW 14 Bohrung ø 1,10mm		
<b>Für Modelle:</b>	399701, 399728, 541419, 541427, 800163, 800171, 800198, 800201, 800228, 800236, 800244, 800252, 800260, 800279, 800287, 800295		




1

<b>GEV-Nr.</b>	100300	<b>Vergl.-Nr.</b>	697869
<b>Beschreibung</b>	Gasdüse Gewinde M12x1 SW 14 Bohrung ø 1.35mm		
<b>Für Modelle:</b>	399701, 399728, 541419, 541427, 800163, 800171, 800198, 800201, 800228, 800236, 800244, 800252, 800260, 800279, 800287, 800295		




1

<b>GEV-Nr.</b>	100286	<b>Vergl.-Nr.</b>	854395
<b>Beschreibung</b>	Gasdüse Gewinde M12x1 SW 14 Bohrung ø 1,30mm		



1

<b>GEV-Nr.</b>	100301	<b>Vergl.-Nr.</b>	540765
<b>Beschreibung</b>	Gasdüse Gewinde M12x1 SW 14 Bohrung ø 1.55mm		
<b>Für Modelle:</b>	399701, 399728, 541419, 541427, 800163, 800171, 800198, 800201, 800228, 800236, 800244, 800252, 800260, 800279, 800287, 800295		




1

<b>GEV-Nr.</b>	100700	<b>Vergl.-Nr.</b>	869880
<b>Beschreibung</b>	Gasdüse Gewinde M12x1 SW 14 Bohrung ø 1,50mm		




1

<b>GEV-Nr.</b>	100239	<b>Vergl.-Nr.</b>	697826
<b>Beschreibung</b>	Gasdüse Gewinde M12x1 SW 14 Bohrung ø 1.65mm		
<b>Für Modelle:</b>	399701, 399728, 541419, 541427, 750123, 750131, 750158, 750166, 750174, 750182, 750190, 800163, 800171, 800198, 800201, 800228, 800236, 800244, 800252, 800260, 800279, 800287, 800295		



1


<b>GEV-Nr.</b>	100289	<b>Vergl.-Nr.</b>	698997
<b>Beschreibung</b>	Gasdüse Gewinde M12x1 SW 14 Bohrung ø 1,80mm		
<b>Für Modelle:</b>	399701, 399728, 541419, 541427, 800163, 800171, 800198, 800201, 800228, 800236, 800244, 800252, 800260, 800279, 800287, 800295		





1


<b>GEV-Nr.</b>	100302	<b>Vergl.-Nr.</b>	854387
<b>Beschreibung</b>	Gasdüse Gewinde M12x1 SW 14 Bohrung ø 1.85mm		




			
1			
<b>GEV-Nr.</b>	100291	<b>Vergl.-Nr.</b>	697850
<b>Beschreibung</b>	Gasdüse Gewinde M12x1 SW 14 Bohrung ø 2,00mm		
<b>Für Modelle:</b>	399701, 399728, 541419, 541427, 800163, 800171, 800198, 800201, 800228, 800236, 800244, 800252, 800260, 800279, 800287, 800295		


			
1			
<b>GEV-Nr.</b>	100293	<b>Vergl.-Nr.</b>	699004
<b>Beschreibung</b>	Gasdüse Gewinde M12x1 SW 14 Bohrung ø 2,20mm		
<b>Für Modelle:</b>	399701, 399728, 541419, 541427, 800163, 800171, 800198, 800201, 800228, 800236, 800244, 800252, 800260, 800279, 800287, 800295		


			
1			
<b>GEV-Nr.</b>	100295	<b>Vergl.-Nr.</b>	169595
<b>Beschreibung</b>	Gasdüse Gewinde M12x1 SW 14 Bohrung ø 2,70mm		
<b>Für Modelle:</b>	640018, 642053, Gas-Brater-641, Gas-Griddleplatte-642, Gas-Wurst-grill-640		


			
1			
<b>GEV-Nr.</b>	100303	<b>Vergl.-Nr.</b>	542857
<b>Beschreibung</b>	Gasdüse Gewinde M12x1 SW 14 Bohrung ø 2.05mm		
<b>Für Modelle:</b>	399701, 399728, 541419, 541427, 800163, 800171, 800198, 800201, 800228, 800236, 800244, 800252, 800260, 800279, 800287, 800295		


Gasdüsen M13x1

			
1			
<b>GEV-Nr.</b>	103276	<b>Vergl.-Nr.</b>	881792
<b>Beschreibung</b>	Gasdüse Bohrung ø 2.5mm SW 13		


			
1			
<b>GEV-Nr.</b>	102787	<b>Vergl.-Nr.</b>	881825
<b>Beschreibung</b>	Gasdüse Gewinde M13x1 Bohrung ø 1.05mm SW 13		


			
1			
<b>GEV-Nr.</b>	102780	<b>Vergl.-Nr.</b>	884360
<b>Beschreibung</b>	Gasdüse Gewinde M13x1 Bohrung ø 1.15mm SW 13		


			
1			
<b>GEV-Nr.</b>	107338	<b>Vergl.-Nr.</b>	880826
<b>Beschreibung</b>	Gasdüse Gewinde M13x1 Bohrung ø 1.25mm SW 13		


			
1			
<b>GEV-Nr.</b>	102786	<b>Vergl.-Nr.</b>	881826
<b>Beschreibung</b>	Gasdüse Gewinde M13x1 Bohrung ø 1.2mm SW 13		


			
1			
<b>GEV-Nr.</b>	102823	<b>Vergl.-Nr.</b>	881170
<b>Beschreibung</b>	Gasdüse Gewinde M13x1 Bohrung ø 1.35mm SW 13		


			
1			
<b>GEV-Nr.</b>	102782	<b>Vergl.-Nr.</b>	881711
<b>Beschreibung</b>	Gasdüse Gewinde M13x1 Bohrung ø 1.45mm SW 13		

			
1			
<b>GEV-Nr.</b>	102784	<b>Vergl.-Nr.</b>	881828
<b>Beschreibung</b>	Gasdüse Gewinde M13x1 Bohrung ø 1.55mm SW 13		


			
1			
<b>GEV-Nr.</b>	107462	<b>Vergl.-Nr.</b>	881976
<b>Beschreibung</b>	Gasdüse Gewinde M13x1 Bohrung ø 1.5mm SW 13		


			
1			
<b>GEV-Nr.</b>	102825	<b>Vergl.-Nr.</b>	881788
<b>Beschreibung</b>	Gasdüse Gewinde M13x1 Bohrung ø 1.65mm SW 13		

			
1			
<b>GEV-Nr.</b>	107339	<b>Vergl.-Nr.</b>	881712
<b>Beschreibung</b>	Gasdüse Gewinde M13x1 Bohrung ø 2.05mm SW 13		


			
1			
<b>GEV-Nr.</b>	100108	<b>Vergl.-Nr.</b>	881829
<b>Beschreibung</b>	Gasdüse Gewinde M13x1 Bohrung ø 1.6mm SW 13		


			
1			
<b>GEV-Nr.</b>	100417	<b>Vergl.-Nr.</b>	880827
<b>Beschreibung</b>	Gasdüse Gewinde M13x1 Bohrung ø 2.15mm SW 13		


			
1			
<b>GEV-Nr.</b>	102788	<b>Vergl.-Nr.</b>	881787
<b>Beschreibung</b>	Gasdüse Gewinde M13x1 Bohrung ø 1.75mm SW 13		

			
1			
<b>GEV-Nr.</b>	107476	<b>Vergl.-Nr.</b>	881838
<b>Beschreibung</b>	Gasdüse Gewinde M13x1 Bohrung ø 2.25mm SW 13 Kennzahl 225		

			
1			
<b>GEV-Nr.</b>	107684	<b>Vergl.-Nr.</b>	881830
<b>Beschreibung</b>	Gasdüse Gewinde M13x1 Bohrung ø 1.7mm SW 13 Kennzahl 170		


			
1			
<b>GEV-Nr.</b>	109108	<b>Vergl.-Nr.</b>	881714
<b>Beschreibung</b>	Gasdüse Gewinde M13x1 Bohrung ø 2.2mm SW 13		


			
1			
<b>GEV-Nr.</b>	107475	<b>Vergl.-Nr.</b>	881834
<b>Beschreibung</b>	Gasdüse Gewinde M13x1 Bohrung ø 1.85mm SW 13 Kennzahl 185		

			
1			
<b>GEV-Nr.</b>	102471	<b>Vergl.-Nr.</b>	881715
<b>Beschreibung</b>	Gasdüse Gewinde M13x1 Bohrung ø 2.3mm SW 13		

			
1			
<b>GEV-Nr.</b>	102783	<b>Vergl.-Nr.</b>	881831
<b>Beschreibung</b>	Gasdüse Gewinde M13x1 Bohrung ø 1.8mm SW 13		

			
1			
<b>GEV-Nr.</b>	103270	<b>Vergl.-Nr.</b>	881713
<b>Beschreibung</b>	Gasdüse Gewinde M13x1 Bohrung ø 2.4mm SW 13		

			
1			
<b>GEV-Nr.</b>	100389	<b>Vergl.-Nr.</b>	881835
<b>Beschreibung</b>	Gasdüse Gewinde M13x1 Bohrung ø 1.9mm SW 13		


			
1			
<b>GEV-Nr.</b>	102790	<b>Vergl.-Nr.</b>	881839
<b>Beschreibung</b>	Gasdüse Gewinde M13x1 Bohrung ø 2.55mm SW 13		








			
1			
<b>GEV-Nr.</b>	107463	<b>Vergl.-Nr.</b>	881795
<b>Beschreibung</b>	Gasdüse Gewinde M13x1 Bohrung $\phi$ 2.6mm SW 13		


			
1			
<b>GEV-Nr.</b>	103200	<b>Vergl.-Nr.</b>	882798
<b>Beschreibung</b>	Gasdüse Gewinde M13x1 Bohrung $\phi$ 3.3mm SW 13		


			
1			
<b>GEV-Nr.</b>	107477	<b>Vergl.-Nr.</b>	881796
<b>Beschreibung</b>	Gasdüse Gewinde M13x1 Bohrung $\phi$ 2.7mm SW 13 Kennzahl 270		


			
1			
<b>GEV-Nr.</b>	100923	<b>Vergl.-Nr.</b>	881847
<b>Beschreibung</b>	Gasdüse Gewinde M13x1 Bohrung $\phi$ 3.4mm SW 13		


			
1			
<b>GEV-Nr.</b>	100710	<b>Vergl.-Nr.</b>	881841
<b>Beschreibung</b>	Gasdüse Gewinde M13x1 Bohrung $\phi$ 2.85mm SW 13		


			
1			
<b>GEV-Nr.</b>	106272	<b>Vergl.-Nr.</b>	883143
<b>Beschreibung</b>	Gasdüse Gewinde M13x1 Bohrung $\phi$ 3.55mm SW 13		


			
1			
<b>GEV-Nr.</b>	100722	<b>Vergl.-Nr.</b>	881843
<b>Beschreibung</b>	Gasdüse Gewinde M13x1 Bohrung $\phi$ 2.95mm SW 13		


			
1			
<b>GEV-Nr.</b>	106274	<b>Vergl.-Nr.</b>	883144
<b>Beschreibung</b>	Gasdüse Gewinde M13x1 Bohrung $\phi$ 3.75mm SW 13		


			
1			
<b>GEV-Nr.</b>	102470	<b>Vergl.-Nr.</b>	881836
<b>Beschreibung</b>	Gasdüse Gewinde M13x1 Bohrung $\phi$ 2mm SW 13		

			
1			
<b>GEV-Nr.</b>	106273	<b>Vergl.-Nr.</b>	881851
<b>Beschreibung</b>	Gasdüse Gewinde M13x1 Bohrung $\phi$ 3.7mm SW 13		

			
1			
<b>GEV-Nr.</b>	107478	<b>Vergl.-Nr.</b>	881846
<b>Beschreibung</b>	Gasdüse Gewinde M13x1 Bohrung $\phi$ 3.25mm SW 13 Kennzahl 325		

			
1			
<b>GEV-Nr.</b>	106275	<b>Vergl.-Nr.</b>	881852
<b>Beschreibung</b>	Gasdüse Gewinde M13x1 Bohrung $\phi$ 3.8mm SW 13		

			
1			
<b>GEV-Nr.</b>	107570	<b>Vergl.-Nr.</b>	882797
<b>Beschreibung</b>	Gasdüse Gewinde M13x1 Bohrung $\phi$ 3.2mm SW 13		

			
1			
<b>GEV-Nr.</b>	107569	<b>Vergl.-Nr.</b>	882796
<b>Beschreibung</b>	Gasdüse Gewinde M13x1 Bohrung $\phi$ 3mm SW 13		



## Zündbrennerdüsen

## Zündbrennerdüsen EGA



<b>GEV-Nr.</b>	101588	<b>Vergl.-Nr.</b>	737038
<b>Beschreibung</b>	Zündbrennerdüse Erdgas Bohrung ø 0.32mm Kennzahl 32 Gasdruck 20mbar Gewinde M5x0,8		
<b>Für Modelle:</b>	800163, 800171, 800198, 800201, 800228, 800236, 800244, 800252, 800260, 800279, 800287, 800295		



<b>GEV-Nr.</b>	101589	<b>Vergl.-Nr.</b>	697893
<b>Beschreibung</b>	Zündbrennerdüse Flüssiggas Bohrung ø 0.18mm Kennzahl 18 Gasdruck 50mbar Gewinde M5x0,8 SW 5.5		
<b>Für Modelle:</b>	399701, 399728, 541419, 541427, 750123, 750131, 750158, 750166, 750174, 750182, 750190, 800163, 800171, 800198, 800201, 800228, 800236, 800244, 800252, 800260, 800279, 800287, 800295		

## Zündbrennerdüsen POLIDORO



<b>GEV-Nr.</b>	102699	<b>Vergl.-Nr.</b>	835765
<b>Beschreibung</b>	Zündbrennerdüse POLIDORO Erdgas Kennzahl 25.2 Bohrung ø 2x0,25mm VPE 1 Stück 2 Bohrungen		

## Zündbrennerdüsen Sonstige

## MKN



<b>GEV-Nr.</b>	100272	<b>Vergl.-Nr.</b>	086053
<b>Beschreibung</b>	Zündbrennerdüse Erdgas Bohrung ø 0.35mm		
<b>Für Modelle:</b>	399701, 399728, 541419, 541427, 800163, 800171, 800198, 800201, 800228, 800236, 800244, 800252, 800260, 800279, 800287, 800295, Maxima-Gasherd-700-850, Maxima-Gasherd-neue-Ausführung-700-850		



<b>GEV-Nr.</b>	100270	<b>Vergl.-Nr.</b>	086339
<b>Beschreibung</b>	Zündbrennerdüse Flüssiggas Bohrung ø 0.2mm Gewinde M8x0,75 G1: M8x1		
<b>Für Modelle:</b>	399701, 399728, 541419, 541427, 800163, 800171, 800198, 800201, 800228, 800236, 800244, 800252, 800260, 800279, 800287, 800295, Maxima-Gasherd-700-850, Maxima-Gasherd-neue-Ausführung-700-850		

## Kleinbranddüsen

## Kleinbranddüsen PEL20/21



<b>GEV-Nr.</b>	100408	<b>Vergl.-Nr.</b>	834076
<b>Beschreibung</b>	Kleinbranddüse Typ PEL20/21 Bohrung ø 0.35mm Gewinde M5x0,5		
<b>Für Modelle:</b>	399604, 399612, 399701, 399728, 541419, 541427		



<b>GEV-Nr.</b>	100554	<b>Vergl.-Nr.</b>	833037
<b>Beschreibung</b>	Kleinbranddüse Typ PEL20/21 Bohrung ø 0.45mm Gewinde M5x0,5		
<b>Für Modelle:</b>	800163, 800171, 800198, 800201, 800228, 800236, 800244, 800252, 800260, 800279, 800287, 800295		



<b>GEV-Nr.</b>	100553	<b>Vergl.-Nr.</b>	869910
<b>Beschreibung</b>	Kleinbranddüse Typ PEL20/21 Bohrung ø 0.4mm Gewinde M5x0,5		



<b>GEV-Nr.</b>	100550	<b>Vergl.-Nr.</b>	833045
<b>Beschreibung</b>	Kleinbranddüse Typ PEL20/21 Bohrung ø 0.55mm Gewinde M5x0,5		
<b>Für Modelle:</b>	800163, 800171, 800198, 800201, 800228, 800236, 800244, 800252, 800260, 800279, 800287, 800295		



<b>GEV-Nr.</b>	100526	<b>Vergl.-Nr.</b>	834084
<b>Beschreibung</b>	Kleinbranddüse Typ PEL20/21 Bohrung ø 0.5mm Gewinde M5x0,5		
<b>Für Modelle:</b>	399604, 399612, 399701, 399728, 541419, 541427		



<b>GEV-Nr.</b>	100548	<b>Vergl.-Nr.</b>	833061
<b>Beschreibung</b>	Kleinbranddüse Typ PEL20/21 Bohrung ø 0.65mm Gewinde M5x0,5		
<b>Für Modelle:</b>	800163, 800171, 800198, 800201, 800228, 800236, 800244, 800252, 800260, 800279, 800287, 800295		





<b>GEV-Nr.</b>	100551	<b>Vergl.-Nr.</b>	833053
<b>Beschreibung</b>	Kleinbranddüse Typ PEL20/21 Bohrung ø 0.6mm Gewinde M5x0,5		
<b>Für Modelle:</b>	800163, 800171, 800198, 800201, 800228, 800236, 800244, 800252, 800260, 800279, 800287, 800295		





<b>GEV-Nr.</b>	100278	<b>Vergl.-Nr.</b>	869902
<b>Beschreibung</b>	Kleinbranddüse Typ PEL20/21 Bohrung ø 0.75mm Gewinde M5x0,5		





			
1			
<b>GEV-Nr.</b>	100527	<b>Vergl.-Nr.</b>	833088
<b>Beschreibung</b>	Kleinbranddüse Typ PEL20/21 Bohrung ø 0.85mm Gewinde M5x0,5		
<b>Für Modelle:</b>	800163, 800171, 800198, 800201, 800228, 800236, 800244, 800252, 800260, 800279, 800287, 800295		


			
1			
<b>GEV-Nr.</b>	100557	<b>Vergl.-Nr.</b>	833096
<b>Beschreibung</b>	Kleinbranddüse Typ PEL20/21 Bohrung ø 1.05mm Gewinde M5x0,5		
<b>Für Modelle:</b>	800163, 800171, 800198, 800201, 800228, 800236, 800244, 800252, 800260, 800279, 800287, 800295		

			
1			
<b>GEV-Nr.</b>	100532	<b>Vergl.-Nr.</b>	881857
<b>Beschreibung</b>	Kleinbranddüse Typ PEL20/21 Bohrung ø 1.2mm Gewinde M5x0,5		

			
1			
<b>GEV-Nr.</b>	100533	<b>Vergl.-Nr.</b>	937711
<b>Beschreibung</b>	Kleinbranddüse Typ PEL20/21 Bohrung ø 1.3mm Gewinde M5x0,5		

			
1			
<b>GEV-Nr.</b>	100529	<b>Vergl.-Nr.</b>	881486
<b>Beschreibung</b>	Kleinbranddüse Typ PEL20/21 Bohrung ø 1mm Gewinde M5x0,5		


			
1			
<b>GEV-Nr.</b>	106871	<b>Vergl.-Nr.</b>	881487
<b>Beschreibung</b>	Kleinbranddüse Typ PEL20/21 Bohrung ø 2.2mm Gewinde M5x0,5		


			
1			
<b>GEV-Nr.</b>	107524	<b>Vergl.-Nr.</b>	881859
<b>Beschreibung</b>	Kleinbranddüse Typ PEL20/21 Bohrung ø 2.5mm Gewinde M5x0,5		


## Innendüsen

### Innendüsen für EGA Gashähne/Düsenträger

EGA 26400/26440/23268

			
1			
<b>GEV-Nr.</b>	100311	<b>Vergl.-Nr.</b>	085529
<b>Beschreibung</b>	Innendüse Bohrung ø 0,80mm passend für EGA26400/26440		
<b>Für Modelle:</b>	399701, 399728, 541419, 541427, 800163, 800171, 800198, 800201, 800228, 800236, 800244, 800252, 800260, 800279, 800287, 800295, Maxima-Gasherd-700-850, Maxima-Gasherd-neue-Ausführung-700-850		


			
1			
<b>GEV-Nr.</b>	100238	<b>Vergl.-Nr.</b>	085499
<b>Beschreibung</b>	Innendüse Bohrung ø 1.35mm passend für EGA 23268,26400,26440		
<b>Für Modelle:</b>	399701, 399728, 541419, 541427, 800163, 800171, 800198, 800201, 800228, 800236, 800244, 800252, 800260, 800279, 800287, 800295, Maxima-Gasherd-700-850, Maxima-Gasherd-neue-Ausführung-700-850		

			
1			
<b>GEV-Nr.</b>	100244	<b>Vergl.-Nr.</b>	085707
<b>Beschreibung</b>	Innendüse Bohrung ø 1.85mm passend für EGA 23268,26400,26440		
<b>Für Modelle:</b>	399701, 399728, 541419, 541427, 800163, 800171, 800198, 800201, 800228, 800236, 800244, 800252, 800260, 800279, 800287, 800295, Maxima-Gasherd-700-850, Maxima-Gasherd-neue-Ausführung-700-850		


## Hilfsmittel Gas

### Verschraubungen

#### Schneidringe

			
1			
<b>GEV-Nr.</b>	101273	<b>Vergl.-Nr.</b>	959715
<b>Beschreibung</b>	Schneidring für Rohr-ø 12mm L 9.5mm Messing VPE 1 Stück passend für universal		
<b>Zubehör für</b>	101273		
	<b>GEV-Nr.</b>	100944	<b>Vergl.-Nr.</b>
			—
	Überwurfmutter Gewinde M18x1,5 für Rohr ø 12mm		
	<b>GEV-Nr.</b>	101276	<b>Vergl.-Nr.</b>
			—
	Überwurfschraube Gewinde 3/8" Rohr ø 12mm VPE 1 Stück		

#### Überwurfschrauben

			
1			
<b>GEV-Nr.</b>	100906	<b>Vergl.-Nr.</b>	835803
<b>Beschreibung</b>	Verschraubung Gewinde M10x1 für Zündeletrode Messing VPE 1 Stück SW 10		

## Gerätespezifische Bauteile

### für Bainmarie

#### Ersatzteile und Zubehör



<b>GEV-Nr.</b>	514157	<b>Vergl.-Nr.</b>	083186
<b>Beschreibung</b>	Deckel B 50mm H 65mm CNS für Auslauf		
<b>Für Modelle:</b>	600008, 600067, 601004, 601209, 601403, 602000, 602205, 602280, 603007, 603023, 603201, 614009, 614404, 624004, 627100, Bain-Marie-614, Bain-Marie-624, Bain-Marie-626, Fritteuse-600, Fritteuse-601, Fritteuse-602, Fritteuse-603, Fritteuse-604, Gas-Bain-Marie-644		



<b>GEV-Nr.</b>	514155	<b>Vergl.-Nr.</b>	085618
<b>Beschreibung</b>	Dichtung L 52mm B 52mm H 24mm Silikon		
<b>Für Modelle:</b>	600008, 600067, 601004, 601209, 601403, 602000, 602205, 602280, 603007, 603023, 603201, 614009, 614404, 624004, 627100, Bain-Marie-614, Bain-Marie-624, Bain-Marie-626, Fritteuse-600, Fritteuse-601, Fritteuse-602, Fritteuse-603, Fritteuse-604, Gas-Bain-Marie-644		

#### Gehäuse und Blenden



<b>GEV-Nr.</b>	514156	<b>Vergl.-Nr.</b>	081493
<b>Beschreibung</b>	Blende L 72mm B 55mm H 55mm Kunststoff		
<b>Für Modelle:</b>	600008, 600067, 601004, 601209, 601403, 602000, 602205, 602280, 603007, 603023, 603201, 614009, 614404, 624004, 627100, Bain-Marie-614, Bain-Marie-624, Bain-Marie-626, Fritteuse-600, Fritteuse-601, Fritteuse-602, Fritteuse-603, Fritteuse-604, Gas-Bain-Marie-644		

### für Fritteusen

#### Ersatzteile und Zubehör



<b>GEV-Nr.</b>	514157	<b>Vergl.-Nr.</b>	083186
<b>Beschreibung</b>	Deckel B 50mm H 65mm CNS für Auslauf		
<b>Für Modelle:</b>	600008, 600067, 601004, 601209, 601403, 602000, 602205, 602280, 603007, 603023, 603201, 614009, 614404, 624004, 627100, Bain-Marie-614, Bain-Marie-624, Bain-Marie-626, Fritteuse-600, Fritteuse-601, Fritteuse-602, Fritteuse-603, Fritteuse-604, Gas-Bain-Marie-644		



<b>GEV-Nr.</b>	514155	<b>Vergl.-Nr.</b>	085618
<b>Beschreibung</b>	Dichtung L 52mm B 52mm H 24mm Silikon		
<b>Für Modelle:</b>	600008, 600067, 601004, 601209, 601403, 602000, 602205, 602280, 603007, 603023, 603201, 614009, 614404, 624004, 627100, Bain-Marie-614, Bain-Marie-624, Bain-Marie-626, Fritteuse-600, Fritteuse-601, Fritteuse-602, Fritteuse-603, Fritteuse-604, Gas-Bain-Marie-644		

#### Gehäuse und Blenden



<b>GEV-Nr.</b>	514156	<b>Vergl.-Nr.</b>	081493
<b>Beschreibung</b>	Blende L 72mm B 55mm H 55mm Kunststoff		
<b>Für Modelle:</b>	600008, 600067, 601004, 601209, 601403, 602000, 602205, 602280, 603007, 603023, 603201, 614009, 614404, 624004, 627100, Bain-Marie-614, Bain-Marie-624, Bain-Marie-626, Fritteuse-600, Fritteuse-601, Fritteuse-602, Fritteuse-603, Fritteuse-604, Gas-Bain-Marie-644		

### für Heißluftöfen/Kombidämpfer

#### Sonstiges



<b>GEV-Nr.</b>	692306	<b>Vergl.-Nr.</b>	213519
<b>Beschreibung</b>	Rohr lang D1 ø 10mm D2 ø 6mm L 134mm SW 19 Gewinde 3/8"		
<b>Für Modelle:</b>	389595, 389609, 390003, 397229, 397237, 397245, 397253, 397261, 397288, 397296, 397318, 397326, 397334, 397342, 397350, 397776, 397784, 397792, 397806, 397814, 397822, 397830, 397849, 397857, 397865, 397873, 398047, 398055, 398063, 398071, 398098, 398101, 398128, 398136, 398144, 398152, 398950, 398969, 398977, 399019, 399027, 399035, 399043, 399051, 399078, 399086, 399094, 399108, 399116, 606316...(Weitere Modelle finden Sie in unserem Webshop)		






für Pizzaöfen

Schamottsteine

			
1			
<b>GEV-Nr.</b>	850022	<b>Vergl.-Nr.</b>	368938
<b>Beschreibung</b>	Bodenplatte L 495mm B 495mm H 16mm Pizzaofen für ELP500		
<b>Für Modelle:</b>	Pizza-Ofen-ELP, Pizza-Ofen-P501		

für Spülmaschinen

Luftfallen




				
1				
<b>GEV-Nr.</b>	510103	<b>Vergl.-Nr.</b>	382078	
<b>Beschreibung</b>	Luftfalle L 85mm B 20mm H 80mm Schlauch ø 6mm Kunststoff			
<b>Für Modelle:</b>	665843, 665851, Glaeserspuelautomat-328			
<b>Ersatzteile für</b>	510103			
	<b>GEV-Nr.</b>	505045	<b>Vergl.-Nr.</b>	—
	O-Ring EPDM Materialstärke 1.78mm ID ø 5.28mm VPE 1 Stück			
	<b>GEV-Nr.</b>	505094	<b>Vergl.-Nr.</b>	—
	Luftfalle			
	<b>GEV-Nr.</b>	510016	<b>Vergl.-Nr.</b>	—
	Augenschraube für Anschluss Klarspülbehälter			
	<b>GEV-Nr.</b>	510105	<b>Vergl.-Nr.</b>	—
	Schlauchanschluss für Luftfalle			


Rücksaugverhinderer

			
1			
<b>GEV-Nr.</b>	698704	<b>Vergl.-Nr.</b>	144993
<b>Beschreibung</b>	Belüftungsventil für Ablaufschlauch D1 ø 21mm D2 ø 10.5mm		

Wasch- und Nachspülssysteme

			
1			
<b>GEV-Nr.</b>	510682	<b>Vergl.-Nr.</b>	173304
<b>Beschreibung</b>	Nachspüldüse ø 13mm H 11.5mm		
<b>Für Modelle:</b>	271500, 337xxx, 353167, 354392, 354457, 361763, 378933, 440078, 440086, 440094, 440655, 450111, Geschirrspuelautomat-335, GsP-500, GsP-600		

				
1				
<b>GEV-Nr.</b>	518079	<b>Vergl.-Nr.</b>	858196	
<b>Beschreibung</b>	Wascharmager mit Mutter			
<b>Ersatzteile für</b>	518079			
	<b>GEV-Nr.</b>	510634	<b>Vergl.-Nr.</b>	—
	Wascharmager ø 22mm H 39mm			
	<b>GEV-Nr.</b>	510637	<b>Vergl.-Nr.</b>	—
	Mutter für Wascharmhalter			

			
1			
<b>GEV-Nr.</b>	698718	<b>Vergl.-Nr.</b>	69017
<b>Beschreibung</b>	Waschleitung EP oben ø 72x120mm L 310mm Kunststoff Gewinde M6		

Knebel

			
1			
<b>GEV-Nr.</b>	110235	<b>Vergl.-Nr.</b>	341894
<b>Beschreibung</b>	Knebel Energieregler 1-3 T.max.°C ø 50mm Achse ø 6x4,6mm Abflachung oben schwarz		
<b>Für Modelle:</b>	610038, 610429, 620203, 620424		



1

<b>GEV-Nr.</b>	110250	<b>Vergl.-Nr.</b>	093823
<b>Beschreibung</b>	Knebel Gashahn ohne Zündflamme T.max.°C°C ø 50mm Achse ø 6x4,6mm Abflachung oben schwarz		
<b>Für Modelle:</b>	640018, 642053, 645005, Gas-Brater-641, Gas-Griddleplatte-642, Gasherd-645, Gasherd-64502, Gasherd-646, Gas-sudpfanne-643, Gas-Wurstgrill-640		



1

<b>GEV-Nr.</b>	110232	<b>Vergl.-Nr.</b>	086517
<b>Beschreibung</b>	Knebel Schalter 4-Takt T.max.°C°C ø 50mm Achse ø 6x4,6mm Abflachung oben schwarz		



1

<b>GEV-Nr.</b>	110241	<b>Vergl.-Nr.</b>	086533
<b>Beschreibung</b>	Knebel Thermostat T.max. 110°C ø 50mm Achse ø 6x4,6mm Abflachung oben schwarz Arbeitsbereich 30-110°C		
<b>Für Modelle:</b>	340xxx, 353167, 354392, 354457, 361763, 378933, 440078, 440086, 440094, 440140, 440655, 450111, 613002, 613088, 614009, 614106, 614404, 615005, 615013, 615056, 615080, 624004, 624101, 627100, Bain-Marie-614, Bain-Marie-624, Bain-Marie-626, Frittenwanne-615, Geschirrspuelautomat-700, sudpfanne-613		



1

<b>GEV-Nr.</b>	110242	<b>Vergl.-Nr.</b>	088013
<b>Beschreibung</b>	Knebel Thermostat T.max. 180°C ø 50mm Achse ø 6x4,6mm Abflachung oben schwarz Arbeitsbereich 100-180°C		
<b>Für Modelle:</b>	600008, 600067, 601004, 601209, 601403, 602000, 602205, 602280, 603007, 603023, 603201, Fritteuse-600, Fritteuse-601, Fritteuse-602, Fritteuse-603		



1

<b>GEV-Nr.</b>	110244	<b>Vergl.-Nr.</b>	649058
<b>Beschreibung</b>	Knebel Thermostat T.max. 250°C ø 50mm Achse ø 6x4,6mm Abflachung oben/unten schwarz Arbeitsbereich 30-250°C Drehwinkel 270°		
<b>Für Modelle:</b>	626104, 626112, 626201, 626228, 626309, 626317		



1

<b>GEV-Nr.</b>	110245	<b>Vergl.-Nr.</b>	087432 279862
<b>Beschreibung</b>	Knebel Thermostat T.max. 300°C ø 50mm Achse ø 6x4,6mm Abflachung oben schwarz Arbeitsbereich 50-300°C		
<b>Für Modelle:</b>	610003, 610038, 610402, 611018, 611050, 611220, 612006, 612057, 620009, 621005, 621056, 621110, 622001, 622052, 62510, 62520, 62530, 626104, 626112, 626201, 626228, 626309, 626317, 629006, 629022, Backofen-629, Brater-611, Brater-621, Griddle-Platte-612, Griddleplatte-622, Grill-680, Grill-681, Grill-682, Grill-683, Heissluftgeraet-672, Heissluftgeraet-673, Heissluftgeraet-67310, Wurstgrill-610, Wurstgrill-620		

## Herstellerspezifische Knebel

### PALUX



1


<b>GEV-Nr.</b>	110235	<b>Vergl.-Nr.</b>	341894
<b>Beschreibung</b>	Knebel Energieregler 1-3 T.max.°C°C ø 50mm Achse ø 6x4,6mm Abflachung oben schwarz		
<b>Für Modelle:</b>	610038, 610429, 620203, 620424		




1

<b>GEV-Nr.</b>	110250	<b>Vergl.-Nr.</b>	093823
<b>Beschreibung</b>	Knebel Gashahn ohne Zündflamme T.max.°C°C ø 50mm Achse ø 6x4,6mm Abflachung oben schwarz		
<b>Für Modelle:</b>	640018, 642053, 645005, Gas-Brater-641, Gas-Griddleplatte-642, Gasherd-645, Gasherd-64502, Gasherd-646, Gas-sudpfanne-643, Gas-Wurstgrill-640		





			
1			
<b>GEV-Nr.</b>	110232	<b>Vergl.-Nr.</b>	086517
<b>Beschreibung</b>	Knebel Schalter 4-Takt T.max.°C°C ø 50mm Achse ø 6x4,6mm Abflachung oben schwarz		

			
1			
<b>GEV-Nr.</b>	111554	<b>Vergl.-Nr.</b>	393819
<b>Beschreibung</b>	Knebel T.max.°C°C		
<b>Für Modelle:</b>	399604, 399612, 399701, 399728, 505900, 505935, 515892, 515906, 541419, 541427, 541869, 638625, 663263, 663395, 670618, 670626, 686409, 687200, 688096, 688118, 688363, 689696, 690570, 690600, 703095, 703109, 703117, 703125, 709816, 709824, 709832, 709840, 730416, 733105, 733113, 736422, 736430, Vario-Griller, Vario-Herd		

			
1			
<b>GEV-Nr.</b>	110241	<b>Vergl.-Nr.</b>	086533
<b>Beschreibung</b>	Knebel Thermostat T.max. 110°C ø 50mm Achse ø 6x4,6mm Abflachung oben schwarz Arbeitsbereich 30-110°C		
<b>Für Modelle:</b>	340xxx, 353167, 354392, 354457, 361763, 378933, 440078, 440086, 440094, 440140, 440655, 450111, 613002, 613088, 614009, 614106, 614404, 615005, 615013, 615056, 615080, 624004, 624101, 627100, Bain-Marie-614, Bain-Marie-624, Bain-Marie-626, Frittenwanne-615, Geschirrspuelautomat-700, sudpfanne-613		

			
1			
<b>GEV-Nr.</b>	110242	<b>Vergl.-Nr.</b>	088013
<b>Beschreibung</b>	Knebel Thermostat T.max. 180°C ø 50mm Achse ø 6x4,6mm Abflachung oben schwarz Arbeitsbereich 100-180°C		
<b>Für Modelle:</b>	600008, 600067, 601004, 601209, 601403, 602000, 602205, 602280, 603007, 603023, 603201, Fritteuse-600, Fritteuse-601, Fritteuse-602, Fritteuse-603		

			
1			
<b>GEV-Nr.</b>	110244	<b>Vergl.-Nr.</b>	649058
<b>Beschreibung</b>	Knebel Thermostat T.max. 250°C ø 50mm Achse ø 6x4,6mm Abflachung oben/unten schwarz Arbeitsbereich 30-250°C Drehwinkel 270°		
<b>Für Modelle:</b>	626104, 626112, 626201, 626228, 626309, 626317		

			
1			
<b>GEV-Nr.</b>	110245	<b>Vergl.-Nr.</b>	087432 279862
<b>Beschreibung</b>	Knebel Thermostat T.max. 300°C ø 50mm Achse ø 6x4,6mm Abflachung oben schwarz Arbeitsbereich 50-300°C		
<b>Für Modelle:</b>	610003, 610038, 610402, 611018, 611050, 611220, 612006, 612057, 620009, 621005, 621056, 621110, 622001, 622052, 62510, 62520, 62530, 626104, 626112, 626201, 626228, 626309, 626317, 629006, 629022, Backofen-629, Brater-611, Brater-621, Griddle-Platte-612, Griddleplatte-622, Grill-680, Grill-681, Grill-682, Grill-683, Heissluftgeraet-672, Heissluftgeraet-673, Heissluftgeraet-67310, Wurstgrill-610, Wurstgrill-620		

### Sonstige

			
1			
<b>GEV-Nr.</b>	110205	<b>Vergl.-Nr.</b>	301086
<b>Beschreibung</b>	Knebel ø 27mm Achse ø 5x5mm		
<b>Für Modelle:</b>	340022, 340030, 340049, 340057, 340073, 340xxx, 640018, 642053, 645005, 649007, 650005, 685003, Gas-Brater-641, Gas-Gluehsteingril-649, Gas-Griddleplatte-642, Gasherd-645, Gasherd-64502, Gasherd-646, Gas-sudpfanne-643, Gas-Wurstgrill-640, Geschirrspuelautomat-700, Glaeserspuelautomat-310, Glaeserspuelautomat-311, Glaeserspuelautomat-320, Glaeserspuelautomat-321, Heissluftdaempfer-10x1-1, Heissluftdaempfer-5x1-1, Heissluftdaempfer-5x2-3, Heissluftgeraet-10x1-1, Heissluftgeraet-5x1-1, Heissluftgeraet-672, Heissluftgeraet-673, Heissluftgeraet-67310, Pizza-Ofen-P500, Pizza-Ofen-P501, Pizza-Ofen-P502		

Zubehör

Abdeckungen



<b>GEV-Nr.</b>	111510	<b>Vergl.-Nr.</b>	748781
<b>Beschreibung</b>	Deckel T.max.°C°C ø 37mm Achse ømm Abflachung silber für Knebel ELOMA		
<b>Für Modelle:</b>	754595, 754609, 754617, 754668, 754676, 754681, 754692, 754706, 754714, 754722, 754730, 754749, 754757, 754773, 754781, 757292, 757314, 757365, 757373, 757381, 757403, 757411, 757438, 757446, 757454, 757462, 757470, 758736, 758833, 759201, 759651, 759678, 759686, 759694, 759708, 759716		
<b>Zubehör für</b>	111510		
	<b>GEV-Nr.</b>	111498	<b>Vergl.-Nr.</b> —
	Knebel T.max.°C°C ø 48mm Achse ø 6.5mm Abflachung blau		



<b>GEV-Nr.</b>	692744	<b>Vergl.-Nr.</b>	758388
<b>Beschreibung</b>	Türgriff Linksanschlag blau		
<b>Für Modelle:</b>	754595, 754609, 754617, 754676, 754681, 754692, 754706, 754714, 754722, 754730, 754749, 754757, 754773, 754781, 757292, 757365, 757373, 757381, 757403, 757411, 757438, 757446, 757454, 758736, 758833, 759201, 759651, 759678, 759686, 759694, 759708, 759716		



<b>GEV-Nr.</b>	691990	<b>Vergl.-Nr.</b>	748765
<b>Beschreibung</b>	Türgriff Rechtsanschlag L 155mm B 60mm H 58mm Federlänge 53mm blau BA 40mm Befestigungsgewinde M4		
<b>Für Modelle:</b>	754595, 754609, 754617, 754668, 754676, 754681, 754692, 754706, 754714, 754722, 754730, 754749, 754757, 754773, 754781, 757292, 757314, 757365, 757373, 757381, 757403, 757411, 757438, 757446, 757454, 757462, 757470, 758736, 758833, 759201, 759651, 759678, 759686, 759694, 759708, 759716		

<b>Ersatzteile für</b>	691990		
	<b>GEV-Nr.</b>	514450	<b>Vergl.-Nr.</b> —
	Feder für Türgriff ø 6mm L 61mm B 27.5mm		

<b>Zubehör für</b>	691990		
	<b>GEV-Nr.</b>	111510	<b>Vergl.-Nr.</b> 748781
	Deckel T.max.°C°C ø 37mm Achse ømm Abflachung silber für Knebel ELOMA		

Griffe und Handräder

Konusgriffe



<b>GEV-Nr.</b>	540795	<b>Vergl.-Nr.</b>	034665
<b>Beschreibung</b>	Zylindergriff Gewinde M8x1,25 ø 25mm Kunststoff L 105mm schwarz Gewinde L 12mm		
<b>Für Modelle:</b>	057436, 600008, 600067, 601004, 601209, 601403, 602000, 602205, 602280, 603007, 603023, 603201, 614009, 614404, 624004, 627100, Bain-Marie-614, Bain-Marie-624, Bain-Marie-626, Fritteuse-600, Fritteuse-601, Fritteuse-602, Fritteuse-603, Fritteuse-604, Gas-Bain-Marie-644, Wandkaffeemaschine-001, Wandkaffeemaschine-010, Wandkaffeemaschine-013		

Verschlüsse

Hebelverschlüsse

Herstellerspezifisch

PALUX



<b>GEV-Nr.</b>	691988	<b>Vergl.-Nr.</b>	749532
<b>Beschreibung</b>	Türgriff L 155mm B 60mm H 58mm Federlänge 53mm blau BA 40mm Federstärke 3mm		
<b>Zubehör für</b>	691988		
	<b>GEV-Nr.</b>	111510	<b>Vergl.-Nr.</b> 748781
	Deckel T.max.°C°C ø 37mm Achse ømm Abflachung silber für Knebel ELOMA		

Auszüge

Laufrollen

Laufrollen

Zubehör



<b>GEV-Nr.</b>	560133	<b>Vergl.-Nr.</b>	251887
<b>Beschreibung</b>	Sechskantmutter Gewinde M6 H 5mm SW 10 CNS DIN/ISO DIN 934 / ISO 4032/8673 VPE 20 Stück		
<b>Für Modelle:</b>	140902, 144819, 271500, 337xxx, 340022, 340030, 340049, 340057, 340073, 340xxx, 353167, 354392, 354457, 354643, 354651, 354678, 354686, 354694, 354708, 361429, 361437, 361763, 367788, 378933, 382191, 385018, 385026, 385034, 385042, 385050, 385514, 389595, 389609, 390003, 397210, 397229, 397237, 397245, 397253, 397261, 397288, 397296, 397318, 397326, 397334, 397342, 397350, 397431, 397776, 397784...(Weitere Modelle finden Sie in unserem Webshop)		

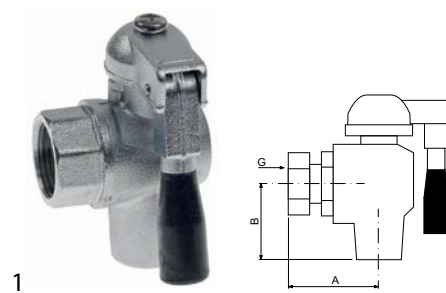





## Großküchenarmaturen

### Auslaufhähne


#### Universal



<b>GEV-Nr.</b>	541540	<b>Vergl.-Nr.</b>	688916	
<b>Beschreibung</b>	Auslaufhahn Edelstahl B 38mm H 40mm Gewinde 3/4" IG			
<b>Für Modelle:</b>	672343, 672351, 672378, 672386, 706523, 706531, 706558, 706566, 829854, 829900			
<b>Ersatzteile für</b>	541540			
	<b>GEV-Nr.</b>	697834	<b>Vergl.-Nr.</b>	—
	Konusgriff Gewinde M6x1 ø 13mm Kunststoff L 53mm schwarz Gewinde L 6mm			

## Gerätefüße und Endkappen

### Anschraubfüße




<b>GEV-Nr.</b>	697868	<b>Vergl.-Nr.</b>	080500
<b>Beschreibung</b>	Gerätefuß ømm L 72mm B 28mm H 23mm Bohrung ø 4.4mm BA 48mm VPE 1 Stück		
<b>Für Modelle:</b>	600008, 600067, 601004, 601209, 601403, 602000, 602205, 602280, 603007, 603023, 603201, 610003, 610038, 61030x, 610402, 610429, 611018, 611050, 612006, 612057, 613002, 613088, 614009, 614404, 615005, 615013, 615056, 615080, 616001, 616109, 620009, 620203, 620300, 620408, 620424, 621005, 621056, 622001, 622052, 623105, 624004, 62510, 62520, 62530, 626104, 626112, 626201, 626228, 626309, 626317...(Weitere Modelle finden Sie in unserem Webshop)		


## Körbe

### Fritteusenkörbe


#### PALUX



<b>GEV-Nr.</b>	970153	<b>Vergl.-Nr.</b>	271586
<b>Beschreibung</b>	Fritteusenkorb L1 295mm B1 200mm H1 120mm L2 440mm H2 225mm		
<b>Für Modelle:</b>	502200, 502308, 601004, 601209, 601403, 602000, 602205, 602280, 603201, 649554, 649562, 650943, 650951, 686336, 688339, 688347, 688355, 699047, 699055, 721468, 722588, 750255, Fritteuse-365		



<b>GEV-Nr.</b>	970155	<b>Vergl.-Nr.</b>	146080
<b>Beschreibung</b>	Fritteusenkorb L1 300mm B1 200mm H1 120mm		
<b>Für Modelle:</b>	601004, 601209, 601403, 602000, 602205, 602280, 603007, 603023, 603201, Fritteuse-601, Fritteuse-602, Fritteuse-603		



<b>GEV-Nr.</b>	970154	<b>Vergl.-Nr.</b>	006483
<b>Beschreibung</b>	Fritteusenkorb L1 315mm B1 185mm H1 115mm		

## Dichtungen

### Thermikdichtungen

#### Türdichtungen


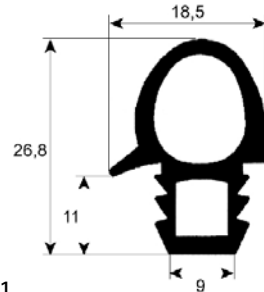


Bild nicht vorhanden

<b>GEV-Nr.</b>	900392	<b>Vergl.-Nr.</b>	724025
<b>Beschreibung</b>	Türdichtung		
<b>Für Modelle:</b>	541869, 638625, 730416		



<b>GEV-Nr.</b>	900101	<b>Vergl.-Nr.</b>	382310
<b>Beschreibung</b>	Türdichtung Profil 2070 B 645mm L 700mm Außenmaß VPE 1 für Gerät 10 x 1/1		
<b>Für Modelle:</b>	367788, 382191, 385018, 385026, 385034, 385042, 385050, 385514, 397210, 397229, 397237, 397245, 397253, 397261, 397288, 397296, 397318, 397326, 397334, 397342, 397350, 397431, 606294, 606308, 646768, 646776, 646784, 646792, 646806, 646814, 646822, 646830, 646849, 646857, 646865, 646873, 671789, 671797, 671800, 671819, 671827, 671835, 671843, 671851, 671878, 671886, 680583, 680591		

<b>GEV-Nr.</b>	900865	<b>Vergl.-Nr.</b>	742368
<b>Beschreibung</b>	Türdichtung Profil 2449 B 490mm L 520mm VPE 1		
<b>Für Modelle:</b>	754595, 754609, 754676, 754681, 754692, 754706, 754749, 757365, 757373, 757381, 757403, 758736, 759201, 759678, 759686, 759694		

<b>GEV-Nr.</b>	900391	<b>Vergl.-Nr.</b>	202290
<b>Beschreibung</b>	Türdichtung L 585mm Bmm mit 9 Befestigungsclips		
<b>Für Modelle:</b>	00068x, 00099x, 00121x, 00149x, 00183x, 001864, 002046, 002682, 003131, 00314x, 750026, 750034, 750042, 750050, 750069, 750077, 750085, 750093, 750107, 750115, 750166, 750190		

<b>GEV-Nr.</b>	900497	<b>Vergl.-Nr.</b>	742376
<b>Beschreibung</b>	Türdichtung Profil 2449 B 520mm L 775mm VPE 1		
<b>Für Modelle:</b>	754617, 754714, 754722, 754730, 754757, 754773, 754781, 757292, 757411, 757438, 757446, 757454, 758833, 759651, 759708, 759716		

**Türdichtungen mit Befestigungshaken**

<b>GEV-Nr.</b>	900390	<b>Vergl.-Nr.</b>	202223
<b>Beschreibung</b>	Türdichtung L 380mm Bmm mit 5 Befestigungsclips		
<b>Für Modelle:</b>	00068x, 00099x, 00121x, 00149x, 00183x, 001864, 002046, 002682, 003131, 00314x, 750026, 750034, 750042, 750050, 750069, 750077, 750085, 750093, 750107, 750115, 750166, 750190		


**O-Ringe**

**EPDM**


<b>GEV-Nr.</b>	504512	<b>Vergl.-Nr.</b>	378674
<b>Beschreibung</b>	O-Ring EPDM Materialstärke 1.78mm ID ø 14mm VPE 1 Stück		
<b>Für Modelle:</b>	340022, 340030, 340049, 340057, 340073, 340xxx, 353167, 354392, 354457, 361763, 378933, 440078, 440086, 440094, 440140, 440655, 450111, 671894, 671908, 671916, 671975, 671983, 671991, 674524, 674532, 674605, 805149, 805300, 805408, 805459, 805556, 805xxx, 810002, 813303, 890529, 890561, 890588, Aromacarina, Aromacarina-Dampf, Aromacarina-EsA, Aromacarina-ETA, Aromacarina-ETA-EsA, Geschirrspuelautomat-700, GsP-350, Heissluftdaempfer-10x1-1, Heissluftdaempfer-20x1-1, Heissluftdaempfer-5x1-1, Heissluftdaempfer-5x2-3, schokomat-C, Wandkaffeemaschine-800		

<b>GEV-Nr.</b>	528485	<b>Vergl.-Nr.</b>	255823
<b>Beschreibung</b>	O-Ring EPDM Materialstärke 1.78mm ID ø 6.07mm VPE 1 Stück		
<b>Für Modelle:</b>	271500, 337xxx, 340022, 340030, 340049, 340057, 340073, 340xxx, 353167, 354392, 354457, 361763, 378933, 440078, 440086, 440094, 440140, 440655, 450111, Geschirrspuelautomat-330, Geschirrspuelautomat-335, Geschirrspuelautomat-336, Geschirrspuelautomat-700, GsP-350, GsP-500, GsP-600		


<b>GEV-Nr.</b>	510177	<b>Vergl.-Nr.</b>	131946
<b>Beschreibung</b>	O-Ring EPDM Materialstärke 1.78mm ID ø 7.66mm VPE 1 Stück		
<b>Für Modelle:</b>	337xxx, 340xxx, 665843, 665851, Geschirrspuelautomat-700, Glaeserspuelautomat-325, Glaeserspuelautomat-328, GsP-350, GsP-600		



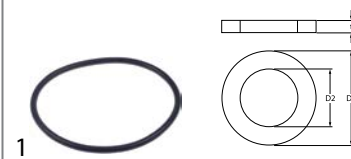
<b>GEV-Nr.</b>	504574	<b>Vergl.-Nr.</b>	013471
<b>Beschreibung</b>	O-Ring EPDM Materialstärke 1.78mm ID ø 9.25mm VPE 1 Stück		
<b>Für Modelle:</b>	140902, 367788, 382191, 385018, 385026, 385034, 385042, 385050, 385514, 389595, 389609, 390003, 397210, 397229, 397237, 397245, 397253, 397261, 397288, 397296, 397318, 397326, 397334, 397342, 397350, 397431, 397776, 397784, 397792, 397806, 397814, 397822, 397830, 397849, 397857, 397865, 397873, 398047, 398055, 398063, 398071, 398098, 398101, 398128, 398136, 398144, 398152, 398950, 398969, 398977...(Weitere Modelle finden Sie in unserem Webshop)		



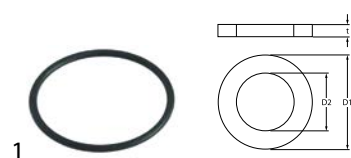
<b>GEV-Nr.</b>	510408	<b>Vergl.-Nr.</b>	349232
<b>Beschreibung</b>	O-Ring EPDM Materialstärke 5.34mm ID ø 47mm VPE 1 Stück		
<b>Für Modelle:</b>	665843, 665851, Glaeserspuelautomat-325, Glaeserspuelautomat-328		



<b>GEV-Nr.</b>	504561	<b>Vergl.-Nr.</b>	399434
<b>Beschreibung</b>	O-Ring EPDM Materialstärke 2.62mm ID ø 29.82mm VPE 1 Stück		
<b>Für Modelle:</b>	144819, 385018, 385026, 385034, 385042, 385050, 385514, 389595, 389609, 390003, 397229, 397237, 397245, 397253, 397261, 397288, 397296, 397318, 397326, 397334, 397342, 397350, 397776, 397784, 397792, 397806, 397814, 397822, 397830, 397849, 397857, 397865, 397873, 398047, 398055, 398063, 398071, 398098, 398101, 398128, 398136, 398144, 398152, 398950, 398969, 398977, 399019, 399027, 399035, 399043...(Weitere Modelle finden Sie in unserem Webshop)		

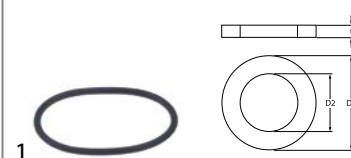


<b>GEV-Nr.</b>	532601	<b>Vergl.-Nr.</b>	335770
<b>Beschreibung</b>	O-Ring EPDM Materialstärke 7mm ID ø 135.89mm VPE 1 Stück		




<b>GEV-Nr.</b>	532067	<b>Vergl.-Nr.</b>	297259
<b>Beschreibung</b>	O-Ring EPDM Materialstärke 2.62mm ID ø 37.77mm VPE 10 Stück		
<b>Für Modelle:</b>	271500, 337xxx, 340022, 340030, 340049, 340057, 340073, 340xxx, 353167, 354392, 354457, 361763, 378933, 440078, 440086, 440094, 440140, 440655, 450111, Geschirrspuelautomat-335, Geschirrspuelautomat-336, Geschirrspuelautomat-700, GsP-500, GsP-600		

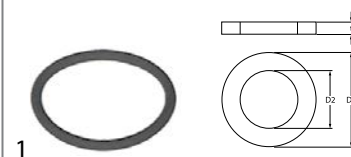
**Viton**



<b>GEV-Nr.</b>	532624	<b>Vergl.-Nr.</b>	272825
<b>Beschreibung</b>	O-Ring Viton Materialstärke 1.78mm ID ø 28.3mm VPE 1 Stück		



<b>GEV-Nr.</b>	501000	<b>Vergl.-Nr.</b>	166952
<b>Beschreibung</b>	O-Ring EPDM Materialstärke 4mm ID ø 145mm VPE 1 Stück		
<b>Für Modelle:</b>	271500, 337xxx, 340022, 340030, 340049, 340057, 340073, 340xxx, 353167, 354392, 354457, 361763, 378933, 440078, 440086, 440094, 440140, 440655, 450111, Geschirrspuelautomat-330, Geschirrspuelautomat-335, Geschirrspuelautomat-336, Geschirrspuelautomat-700, GsP-350, GsP-500, GsP-600		



<b>GEV-Nr.</b>	104212	<b>Vergl.-Nr.</b>	081612
<b>Beschreibung</b>	O-Ring Viton Materialstärke 3mm ID ø 32.5mm VPE 1 Stück		
<b>Für Modelle:</b>	399701, 399728, 541419, 541427, 800163, 800171, 800198, 800201, 800228, 800236, 800244, 800252, 800260, 800279, 800287, 800295, Maxima-Gasherd-700-850, Maxima-Gasherd-neue-Ausfuehrung-700-850		

Dichtungsringe


Kupferdichtungen

DIN-7603-A



<b>GEV-Nr.</b>	528433	<b>Vergl.-Nr.</b>	097071
<b>Beschreibung</b>	Flachdichtung Kupfer AD ø 14mm ID ø 10mm Materialstärke 1 mm		
<b>Für Modelle:</b>	390003, 397229, 397237, 397245, 397253, 397261, 397288, 397296, 397318, 397326, 397334, 397342, 397350, 397776, 397784, 397792, 397806, 397814, 397822, 397830, 397849, 397857, 397865, 397873, 398047, 398055, 398063, 398071, 398098, 398101, 398128, 398136, 398144, 398152, 399019, 399027, 399035, 399043, 399051, 399078, 399086, 399094, 399108, 399116, 606316, 606324, 606332, 606340, 606359, 606367...(Weitere Modelle finden Sie in unserem Webshop)		

### PTFE-Dichtungen

			
1			
<b>GEV-Nr.</b>	550674	<b>Vergl.-Nr.</b>	261033
<b>Beschreibung</b>	Flachdichtung PTFE AD ø 46mm ID ø 36mm Materialstärke 4mm VPE 1 Stück EP innen		
<b>Für Modelle:</b>	502200, 502308, 503010, 503150, 515892, 515906, 517887, 601004, 601209, 601403, 602000, 602205, 602280, 603201, 637564, 649554, 649562, 650943, 650951, 657735, 686298, 686336, 688339, 688347, 688355, 688428, 689696, 699047, 699055, 700673, 702560, 705993, 721468, 722588, 750255, Fritteuse-365, Topline-Fritteuse, Vario-Griller		

### Silikondichtungen

			
1			
<b>GEV-Nr.</b>	359721	<b>Vergl.-Nr.</b>	316296
<b>Beschreibung</b>	Dichtung Silikon AD ø 48mm ID ø 39.5mm Materialstärke 5mm VPE 1 Stück		
<b>Für Modelle:</b>	Heissluftdaempfer-10x1-1, Heissluftdaempfer-5x1-1, Heissluftdaempfer-5x2-3		

### Zugfedern

			
1			
<b>GEV-Nr.</b>	517395	<b>Vergl.-Nr.</b>	019267
<b>Beschreibung</b>	Zugfeder Kit ø 33mm Drahtstärke ø 4.5mm L1 230mm		
<b>Für Modelle:</b>	271500, 337xxx, 353167, 354392, 354457, GsP-500, GsP-600		

			
1			
<b>GEV-Nr.</b>	700030	<b>Vergl.-Nr.</b>	G0195
<b>Beschreibung</b>	Zugfeder ø 12.9mm Gesamtlänge 187mm Drahtstärke ø 2.1mm		

			
1			
<b>GEV-Nr.</b>	700031	<b>Vergl.-Nr.</b>	G0197
<b>Beschreibung</b>	Zugfeder ø 15mm Gesamtlänge 290mm Drahtstärke ø 2.3mm		

			
1			
<b>GEV-Nr.</b>	700032	<b>Vergl.-Nr.</b>	G0199
<b>Beschreibung</b>	Zugfeder ø 24.8mm Gesamtlänge 220mm Drahtstärke ø 3.2mm		

			
1			
<b>GEV-Nr.</b>	700033	<b>Vergl.-Nr.</b>	G0201
<b>Beschreibung</b>	Zugfeder ø 30mm Gesamtlänge 300mm Drahtstärke ø 4.1mm		

## Federn

### Drehfedern

 Bild nicht vorhanden 1			
<b>GEV-Nr.</b>	700188	<b>Vergl.-Nr.</b>	290564
<b>Beschreibung</b>	Drehfeder		
<b>Für Modelle:</b>	541869, 638625, 730416, Maxima-Elektro-Backofen-700-850, Maxima-Elektro-Backofen-850, Maxima-Gasherd-mit-Gasbackofen		



### Weitere


			
1			
<b>GEV-Nr.</b>	700187	<b>Vergl.-Nr.</b>	202347
<b>Beschreibung</b>	Feder für Tür		
<b>Für Modelle:</b>	00068x, 00099x, 00121x, 00149x, 00183x, 001864, 002046, 002682, 003131, 00314x, 750026, 750034, 750042, 750050, 750069, 750077, 750085, 750093, 750107, 750115, 750166, 750190		



# Schlauchaufroller und Gerätehandbrausen

## Gerätehandbrausen

			
1			
<b>GEV-Nr.</b>	540301	<b>Vergl.-Nr.</b>	587583
<b>Beschreibung</b>	Gerätehandbrause 1/2" AG L 128mm		
<b>Für Modelle:</b>	671568, 671576, 671584, 671592, 671606, 671614, 671622, 671630, 671649, 671657, 671665, 671673, 671681, 671711, 671746, 671754, 671762, 671770, 671789, 671797, 671800, 671819, 671827, 671835, 671843, 671851, 671878, 671886, 671894, 671908, 671916, 671975, 671983, 671991, 680583, 680591, 754595, 754609, 754617, 754668, 754676, 754681, 754692, 754706, 754714, 754722, 754730, 754749, 754757, 754773...(Weitere Modelle finden Sie in unserem Webshop)		
<b>Zubehör für</b>	540301		
			
<b>GEV-Nr.</b>	530922	<b>Vergl.-Nr.</b>	—
Brauseschlauch Anschlüsse 1/2" L 800mm CNS für Kombidämpfer			

<b>Ersatzteile für</b>	361272		
			
<b>GEV-Nr.</b>	361470	<b>Vergl.-Nr.</b>	—
Schlauchroller Typ SR25 12l/h			

## SEKO

### Einbauversion

#### ohne Steuerung

			
1			
<b>GEV-Nr.</b>	361867	<b>Vergl.-Nr.</b>	849537
<b>Beschreibung</b>	Dosiergerät SEKO ohne Steuerung 0.4l/h 230VAC Klarspüler Schlauch ø 4x6mm Schlauchtyp D Schlauch Sekobril Saughöhe 1.5m Typ NPG 0.4 8W Kabellänge 45mm Einbauversion Gegendruck 1bar		
<b>Ersatzteile für</b>	361867		
			
<b>GEV-Nr.</b>	361135	<b>Vergl.-Nr.</b>	850942
Pumpenschlauch SEKO Klarspüler Schlauch ø 3x8mm Schlauch ø 4x6mm Schlauchtyp D Schlauch Sekobril			

## Dosiergeräte

### Schlauchpumpendosiergeräte



#### ASF/THOMAS

##### Einbauversion

##### ohne Steuerung



			
1			
<b>GEV-Nr.</b>	361272	<b>Vergl.-Nr.</b>	384615
<b>Beschreibung</b>	Dosiergerät ASF/THOMAS ohne Steuerung 12l/h 230VAC Reiniger Schlauch ø 4x7mm Schlauch Silikon Typ SR25 Maße 63x124x101mm		
<b>Für Modelle:</b>	337xxx, 340022, 340030, 340049, 340057, 340073, 340xxx, 353167, 354392, 354457, 361763, 378933, 440078, 440086, 440094, 440140, 440655, 450111, Geschirrspuelautomat-700, GsP-350, GsP-600		
<b>Ersatzteile für</b>	361272		
			
<b>GEV-Nr.</b>	361333	<b>Vergl.-Nr.</b>	—
Pumpenschlauch SR25 Reiniger Schlauch ø 4x1,5mm Schlauchtyp Silikon			
			
<b>GEV-Nr.</b>	361335	<b>Vergl.-Nr.</b>	—
Schlauchführung SR25 für Reiniger Schlauchtyp Schlauch ø 6mm Kunststoff 1 Wegl/h			
			
<b>GEV-Nr.</b>	361336	<b>Vergl.-Nr.</b>	—
Verschlussbügel Typ SR25			

### Ersatzteile


			
1			
<b>GEV-Nr.</b>	361135	<b>Vergl.-Nr.</b>	850942
<b>Beschreibung</b>	Pumpenschlauch SEKO Klarspüler Schlauch ø 3x8mm Schlauch ø 4x6mm Schlauchtyp D Schlauch Sekobril		
<b>Ersatzteile für</b>	361135		
			
<b>GEV-Nr.</b>	361866	<b>Vergl.-Nr.</b>	—
Überwurfmutter für Schlauchanschluss ø 17mm			

## Kolbenpumpen


### mit Magnetspule


			
1			
<b>GEV-Nr.</b>	361026	<b>Vergl.-Nr.</b>	376108
<b>Beschreibung</b>	Dosiergerät Eingang 5mm Ausgang 5mm 230V Reiniger Einschalt-dauer 30% Typ EV1		
<b>Für Modelle:</b>	Glaeserspuelautomat-328		
<b>Ersatzteile für</b>	361026		
			
<b>GEV-Nr.</b>	361365	<b>Vergl.-Nr.</b>	607185
Magnetspule 230VAC für Typ EV1			


Tabellenfortsetzung auf der nächsten Seite


<b>Ersatzteile für</b>	361026		
	<b>GEV-Nr.</b>	510298	<b>Vergl.-Nr.</b> 376167
Lippenventil Dosiergerät passend für DB2/DS5			

**Ersatzteile**

	<b>GEV-Nr.</b>	361113	<b>Vergl.-Nr.</b> 359386
<b>Beschreibung</b> Magnetspule 230VAC für Typ DB2			
<b>Für Modelle:</b> 665843, 665851, Glaeserspuelautomat-325, Glaeserspuelautomat-328			

	<b>GEV-Nr.</b>	361365	<b>Vergl.-Nr.</b> 607185
<b>Beschreibung</b> Magnetspule 230VAC für Typ EV1			
<b>Für Modelle:</b> Glaeserspuelautomat-328			

	<b>GEV-Nr.</b>	510298	<b>Vergl.-Nr.</b> 376167
<b>Beschreibung</b> Lippenventil Dosiergerät passend für DB2/DS5			
<b>Für Modelle:</b> Glaeserspuelautomat-328			


	<b>GEV-Nr.</b>	361366	<b>Vergl.-Nr.</b> 376116 651079
<b>Beschreibung</b> Platine Spülmaschine für Gerät 11F passend für DB2 Typ DB2/EV1/EKP-M			
<b>Für Modelle:</b> Glaeserspuelautomat-328			

**Membranpumpen**

**selbstsaugend**


**Diverse**

**Ersatzteile**

	<b>GEV-Nr.</b>	510298	<b>Vergl.-Nr.</b> 376167
<b>Beschreibung</b> Lippenventil Dosiergerät passend für DB2/DS5			
<b>Für Modelle:</b> Glaeserspuelautomat-328			


**selbstsaugend mit Hilfsdruck**

**ELETTROBAR**

	<b>GEV-Nr.</b>	510298	<b>Vergl.-Nr.</b> 376167
<b>Beschreibung</b> Lippenventil Dosiergerät passend für DB2/DS5			
<b>Für Modelle:</b> Glaeserspuelautomat-328			



**GERMAC**

**Ersatzteile**

	<b>GEV-Nr.</b>	510298	<b>Vergl.-Nr.</b> 376167
<b>Beschreibung</b> Lippenventil Dosiergerät passend für DB2/DS5			
<b>Für Modelle:</b> Glaeserspuelautomat-328			


**LANG**


**Dosiergeräte**

	<b>GEV-Nr.</b>	361012	<b>Vergl.-Nr.</b> 312320
<b>Beschreibung</b> Dosiergerät Typ N83 Reiniger Druckanschluss ø 8mm Sauganschluss ø 8mm Hilfsdruck 8mm LANG			
<b>Für Modelle:</b> 271500, 337xxx, 340xxx, Geschirrspuelautomat-330, Geschirrspuelautomat-335, Geschirrspuelautomat-336, Geschirrspuelautomat-700, GsP-350, GsP-500, GsP-600			
<b>Ersatzteile für</b> 361012			
	<b>GEV-Nr.</b>	361137	<b>Vergl.-Nr.</b> —
Membran			

Tabellenfortsetzung auf der nächsten Seite



<b>Ersatzteile für</b>	361012		
	<b>GEV-Nr.</b>	361139	<b>Vergl.-Nr.</b> 194549
	Schlauchanschluss komplett Sauganschluss Typ N83		

<b>Ersatzteile</b>			
			
<b>GEV-Nr.</b>	361139	<b>Vergl.-Nr.</b>	194549
<b>Beschreibung</b>	Schlauchanschluss komplett Sauganschluss Typ N83		
<b>Für Modelle:</b>	271500, 337xxx, 340xxx, Geschirrspuelautomat-330, Geschirrspuelautomat-335, Geschirrspuelautomat-336, Geschirrspuelautomat-700, GsP-350, GsP-500, GsP-600		

## Fittege, Schlauch- und Rohrverbinder

### Fittege

#### Reduzierungen

			
<b>GEV-Nr.</b>	520963	<b>Vergl.-Nr.</b>	249696
<b>Beschreibung</b>	Reduzierung Gewinde 3/4" AG - 3/8" IG Messing vernickelt Gesamtlänge 26.5mm SW 27 VPE 1 Stück		
<b>Für Modelle:</b>	367788, 382191, 385018, 385026, 385034, 385042, 385050, 385514, 389595, 389609, 390003, 397210, 397229, 397237, 397245, 397253, 397261, 397288, 397296, 397318, 397326, 397334, 397342, 397350, 397431, 397776, 397784, 397792, 397806, 397814, 397822, 397830, 397849, 397857, 397865, 397873, 398047, 398055, 398063, 398071, 398098, 398101, 398128, 398136, 398144, 398152, 398950, 398969, 398977, 399019...(Weitere Modelle finden Sie in unserem Webshop)		

### Schlauchanschlüsse

#### Messing

			
<b>GEV-Nr.</b>	513253	<b>Vergl.-Nr.</b>	607169
<b>Beschreibung</b>	Schlauchanschluss Messing gewinkelt Gewinde 1/4" Schlauch ø 12mm VPE 1 Stück		
<b>Für Modelle:</b>	665843, 665851, Glaeserspuelautomat-328		

## Wasserkreislaufkomponenten

### Druckminderer

#### Druckminderer

#### Herstellerspezifisch


			
<b>GEV-Nr.</b>	520502	<b>Vergl.-Nr.</b>	384437 577316
<b>Beschreibung</b>	Druckminderer Norgren Serie R91 Anschluss 1/8" Voreinstellbar Einstellbereich 0,1-3bar p max 10bar T.max. 50°C Messing		
<b>Für Modelle:</b>	367788, 382191, 385018, 385026, 385034, 385042, 385050, 385514, 389595, 389609, 390003, 397210, 397229, 397237, 397245, 397253, 397261, 397288, 397296, 397318, 397326, 397334, 397342, 397350, 397431, 397776, 397784, 397792, 397806, 397814, 397822, 397830, 397849, 397857, 397865, 397873, 398047, 398055, 398063, 398071, 398098, 398101, 398128, 398136, 398144, 398152, 398950, 398969, 398977, 399019...(Weitere Modelle finden Sie in unserem Webshop)		

## Hilfsmittel

### Schellen

#### Sicherheitsschlauchschellen

#### CNS/Messing

			
<b>GEV-Nr.</b>	520071	<b>Vergl.-Nr.</b>	276642
<b>Beschreibung</b>	Schlauchschelle CNS/Messing ø 17-22mm Breite 11mm VPE 5 Stück		
<b>Für Modelle:</b>	340022, 340030, 340049, 340057, 340073, 353167, 354392, 354457, 361763, 378933, 398047, 398055, 398063, 398071, 398098, 398101, 398128, 398136, 398144, 398152, 440078, 440086, 440094, 440140, 440655, 450111, 609501, 609528, 609536, 671649, 671657, 671665, 671673, 671681, 671711, 671746, 671754, 671762, 671770, 671789, 671797, 671800, 671819, 671827, 671835, 671843, 671851, 671878, 671886, 671894...(Weitere Modelle finden Sie in unserem Webshop)		

## Werkzeuge

### Reinigungswerkzeug

#### Schaber

			
Bild nicht vorhanden			
<b>GEV-Nr.</b>	705000	<b>Vergl.-Nr.</b>	051144
<b>Beschreibung</b>	Schaber für 415398		
<b>Für Modelle:</b>	61030x, 620300, steakgrill-61030, steakgrill-62030		

## Befestigungsmaterialien

### Schrauben

#### Blechschraben



1

<b>GEV-Nr.</b>	560096	<b>Vergl.-Nr.</b>	011754
<b>Beschreibung</b>	Blechschraben ø 2.9mm L 13mm CNS VPE 20 Stück DIN 7981/ISO 7049 Kopf ø 5.6mm Linsenkopf		




1

<b>GEV-Nr.</b>	560100	<b>Vergl.-Nr.</b>	186465
<b>Beschreibung</b>	Blechschraben ø 3.5mm L 19mm CNS VPE 20 Stück DIN 7981/ISO 7049 Kopf ø 6.9mm Linsenkopf		
<b>Für Modelle:</b>	600008, 600067, 601004, 601209, 601403, 602000, 602205, 602280, 603007, 603023, 603201, Fritteuse-365, Fritteuse-600, Fritteuse-601, Fritteuse-602, Fritteuse-603, Fritteuse-604		

#### Madenschrauben

#### DIN 916/ISO 4029 (Innensechskant und Ringschneide)




1

<b>GEV-Nr.</b>	560173	<b>Vergl.-Nr.</b>	588512
<b>Beschreibung</b>	Madenschraube Gewinde M4 L 10mm CNS DIN 916/ISO 4029 Aufnahme Innensechskant SW 2 VPE 20 Stück		
<b>Für Modelle:</b>	671568, 671576, 671584, 671592, 671606, 671614, 671622, 671630, 758752, 758760, 758981, 759007, 759015, 759023, 759031, 759058, 759066, 759074, 759171, 759198		

### Muttern

#### Sechskantmutter

#### DIN 934 / ISO 4032/8673



1

<b>GEV-Nr.</b>	560133	<b>Vergl.-Nr.</b>	251887
<b>Beschreibung</b>	Sechskantmutter Gewinde M6 H 5mm SW 10 CNS DIN/ISO DIN 934 / ISO 4032/8673 VPE 20 Stück		
<b>Für Modelle:</b>	140902, 144819, 271500, 337xxx, 340022, 340030, 340049, 340057, 340073, 340xxx, 353167, 354392, 354457, 354643, 354651, 354678, 354686, 354694, 354708, 361429, 361437, 361763, 367788, 378933, 382191, 385018, 385026, 385034, 385042, 385050, 385514, 389595, 389609, 390003, 397210, 397229, 397237, 397245, 397253, 397261, 397288, 397296, 397318, 397326, 397334, 397342, 397350, 397431, 397776, 397784...(Weitere Modelle finden Sie in unserem Webshop)		

#### Sechskantmutter metrisch (ohne Norm)




1

<b>GEV-Nr.</b>	102067	<b>Vergl.-Nr.</b>	054240
<b>Beschreibung</b>	Mutter Gewinde M8x1 H 3mm Messing VPE 1 Stück Typ SEF 1		
<b>Für Modelle:</b>	399701, 399728, 541419, 541427, 640018, 642053, 645005, 800163, 800171, 800198, 800201, 800228, 800236, 800244, 800252, 800260, 800279, 800287, 800295, Gas-Brater-641, Gas-Griddleplatte-642, Gasherd-645, Gasherd-64502, Gasherd-646, Gas-sudpfanne-643, Gas-Wurstgrill-640, Maxima-Gasherd-700-850, Maxima-Gasherd-neue-Ausfuehrung-700-850		

### Scheiben

#### Unterlegscheiben

#### DIN 9021



1

<b>GEV-Nr.</b>	560117	<b>Vergl.-Nr.</b>	000582
<b>Beschreibung</b>	Unterlegscheibe ID ø 6.4mm AD ø 18mm Materialstärke 1.5mm CNS VPE 20 Stück DIN 9021 für Gewinde M6		
<b>Für Modelle:</b>	271500, 337xxx, 340022, 340030, 340049, 340057, 340073, 340xxx, 353167, 354392, 354457, 361763, 367788, 378933, 382191, 385018, 385026, 385034, 385042, 385050, 385514, 390003, 397210, 397229, 397237, 397245, 397253, 397261, 397288, 397296, 397318, 397326, 397334, 397342, 397350, 397431, 397776, 397784, 397792, 397806, 397814, 397822, 397830, 397849, 397857, 397865, 397873, 398047, 398055, 398063...(Weitere Modelle finden Sie in unserem Webshop)		





Zahnscheiben

DIN 6798A



<b>GEV-Nr.</b>	560127	<b>Vergl.-Nr.</b>	006777
<b>Beschreibung</b>	Zahnscheibe ID ø 6.2mm AD ø 11mm CNS DIN/ISO DIN 6798A VPE 20 Stück für Gewinde M6		
<b>Für Modelle:</b>	140902, 144819, 271500, 337xxx, 340022, 340030, 340049, 340057, 340073, 340xxx, 353167, 354392, 354457, 361763, 367788, 378933, 382191, 385018, 385026, 385034, 385042, 385050, 385514, 389595, 389609, 390003, 397210, 397229, 397237, 397245, 397253, 397261, 397288, 397296, 397318, 397326, 397334, 397342, 397350, 397431, 397776, 397784, 397792, 397806, 397814, 397822, 397830, 397849, 397857, 397865...(Weitere Modelle finden Sie in unserem Webshop)		

Befestigungen

Schellen

Sicherheitsschlauchschellen

CNS/Messing



<b>GEV-Nr.</b>	520071	<b>Vergl.-Nr.</b>	276642
<b>Beschreibung</b>	Schlauchschelle CNS/Messing ø 17-22mm Breite 11mm VPE 5 Stück		
<b>Für Modelle:</b>	340022, 340030, 340049, 340057, 340073, 353167, 354392, 354457, 361763, 378933, 398047, 398055, 398063, 398071, 398098, 398101, 398128, 398136, 398144, 398152, 440078, 440086, 440094, 440140, 440655, 450111, 609501, 609528, 609536, 671649, 671657, 671665, 671673, 671681, 671711, 671746, 671754, 671762, 671770, 671789, 671797, 671800, 671819, 671827, 671835, 671843, 671851, 671878, 671886, 671894...(Weitere Modelle finden Sie in unserem Webshop)		



<b>A</b>			
Alarmgeber	43	Heizkörper für Pizzaöfen	13
Anlegethermostate	23, 23	Heizkörper für Rostbräter	14
Axiallüfter	50	Heizkörper für Salamander-/Toaster	15
		Heizkörper für Wärmeschränke	15
<b>B</b>		<b>I</b>	
Backofenlampen	41	Infrarotlampen	40
Befehls- und Meldegeräte	36	<b>K</b>	
Befestigungen	89	Kapillarschutzrohre	31
Befestigungsmaterialien	88	Klemmen	53
Blechschrauben	88	Kochplatten	22
		Kochstellenbrenner	66
<b>D</b>		<b>L</b>	
Dichtungsringe	83	Lampen	37
Dosiergeräte	85	Leistungshalbleiter	44
Druckminderer	87, 87	Leuchtstofflampen	41
Druckschalter/-taster	32	Lüfter	50
Drucksteigerungspumpen I	53		
		<b>M</b>	
<b>E</b>		Madenschrauben	88
Elektroden	49	Magnetschalter	36
Elektronikregler	45	Magnetventile	46
Elektrozubehör	53	Mikroschalter	33
Energieregler	23	Muttern	88
		<b>N</b>	
<b>F</b>		Nockenschalter	34
Fittinge	87		
Flowmeter	49	<b>O</b>	
Fühler	46	O-Ringe	82
		<b>P</b>	
<b>G</b>		Piezozünder	64
Gasbrenner	66	Pilotherzkörper	16
Gasdüsen	69	Pressostate	48
Gashähne	54	Programmtimer	42
Gerätehandbrausen	85	Pumpen	52
Glimmlampen	38, 39		
Glühlampen	40	<b>Q</b>	
		Querstromlüfter	50
<b>H</b>		<b>R</b>	
Handbrausen mit Außengewinde	85	Radiallüfter	51
Heißluftmotoren	50	Reduzierungen	87
Heißluftventilatoren	51	Regelthermostate	24, 31
Heizkörper	3	Reinigungswerkzeug	87
Heizkörper für Backöfen	3	Relais	44
Heizkörper für Bain-Maries	5	Restwärmeanzeigen	42
Heizkörper für Bratpfannen	6		
Heizkörper für Fritteusen	6	<b>S</b>	
Heizkörper für Grillplatten	9	Schalter und Taster	32
Heizkörper für Großkochfelder	9		
Heizkörper für Kaffeemaschinen	10		
Heizkörper für Kippbratpfannen	12		
Heizkörper für Nudelkocher	12		

Schellen	87, 89
Schlauchanschlüsse	87
Schrauben	88
Schütze	43
Sechskantmuttern	88
Sicherheitsschlauchschellen	87, 89
Sicherheitsthermostate	27
Signallampen	37
Signallampen komplett	38
Stabbrenner	69
Stablampen	40
Strahlungsheizkörper	21

## T

Tauchheizkörper	16
Thermikdichtungen	81
Thermoelemente	64
Thermostate	23
Timer	42
Transformatoren	45
Türdichtungen	81
Türdichtungen mit Befestigungshaken	82

## U

Umluftheizkörper	20
Unterlegscheiben	88

## W

Wasch- und Nachspülpumpen	52
Wasserkreislaufkomponenten	87
Werkzeuge	87
Wippenschalter/-taster	32

## Z

Zahnscheiben	89
Zeitrelais	44
Zeitschalter elektrisch	43
Zeituhren	43
Zündbrenner	60