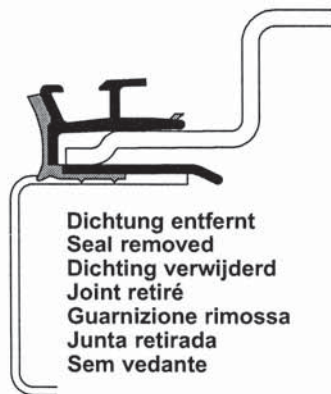





**Schnittdarstellung**  
**Cross section**  
**Aanzicht op doorsnede**  
**Vue en coupe**  
**Vista in sezione**  
**Representación en sección**  
**Representação em corte**




**Montageanleitung - Servicedichtung**  
**Assembly instructions – service seal**  
**Handleiding voor de montage – servicedichting**  
**Instructions de montage du joint de remplacement**  
**Istruzioni di montaggio guarnizione di servizio**  
**Instrucciones para el montaje – Junta de servicio**  
**Instruções de montagem – Vedante de serviço**



Dichtung außen und innen einschneiden.  
 Cut seal outside and inside.  
 Dichting buiten en binnen insnijden.  
 Inciser le joint à l'intérieur et à l'extérieur.  
 Incidere la guarnizione all'esterno e all'interno.  
 Practicar una incisión en la junta por fuera y por dentro.  
 Corte o vedante no exterior e no interior.



Dichtung abziehen. Abrisskanten sauber nachschneiden.  
 Remove seal. Neaten cutting edge.  
 Dichting wegtrekken. Scheurranden gaaf nasnijden.  
 Détacher le joint. Découper proprement les angles de rupture.  
 Togliere la guarnizione. Rificare i bordi di distacco.  
 Extraer la junta. Repasar limpiando los bordes de rotura.  
 Retire o vedante; lime as arestas de desmontagem.



Profil im Eckbereich entgraten. Servicedichtung einsetzen.  
 Trim profile around corners. Insert service seal.  
 Profiel op de hoeken afbramen. Servicedichting plaatsen.  
 Supprimer les bavures du profilé dans le coin. Appliquer le joint de remplacement.  
 Sbavare il profilo nell'angolo. Inserire la guarnizione di servizio.  
 Desbarbar el perfil en la zona de la esquina. Insertar la junta de servicio.  
 Rebarbe o perfil na zona do canto; instale o vedante de serviço.