

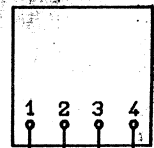
VORNE LINKS
LEFT FRONT

HINTEN LINKS
LEFT REAR

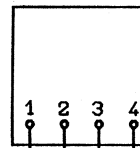
ALLE KOCHPLATTEN MIT PROTECTOR
ALL HOT PLATES WITH PROTECTOR

VORNE RECHTS
RIGHT FRONT

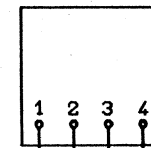
HINTEN RECHTS
RIGHT REAR



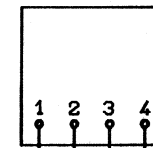
R30



R31



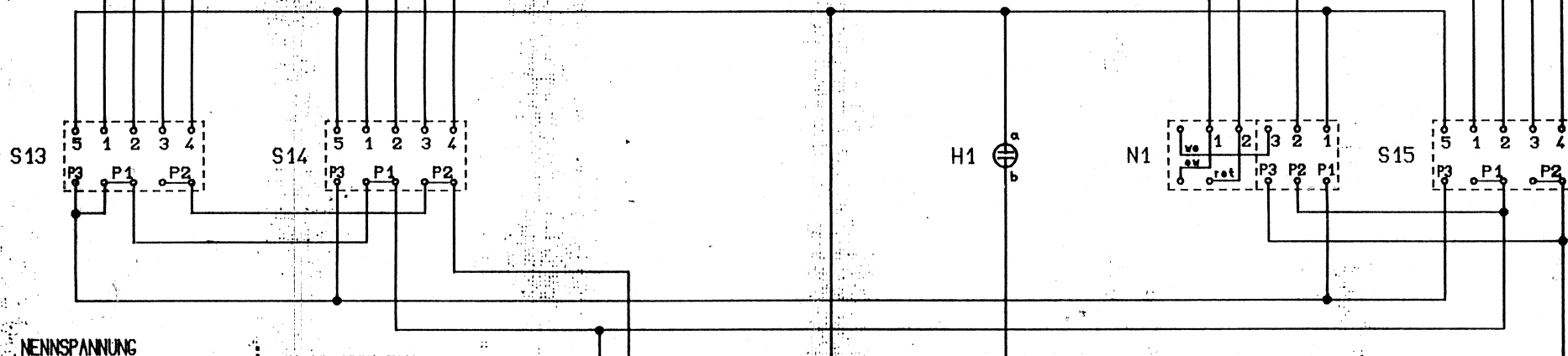
R29



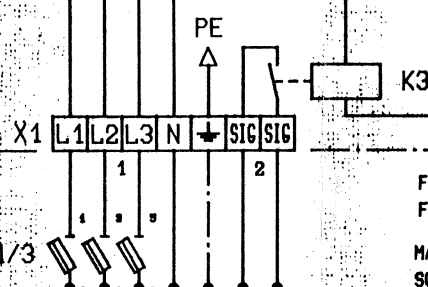
R32

DIE DARSTELLUNG UNTERHALB DER STRICH-PUNKTIERTEN LINIE
GEOHRT NICHT ZUM LIEFERUMFANG.

THE WIRING DIAGRAM BELOW THE DASH-DOT LINE
ARE NOT INCLUDE IN THE RANGE OF DELIVERY



NENNSPANNUNG : 3N AC 400V 50Hz
 MAINS VOLTAGE :
 NENNAUFNAHME : 11 500W (18,6A)
 TOTAL LOADING :
 ZULEITUNGS-QUERSCHNITT : 1: 5x 4 mm²
 CROSS SECTION : 2: 2x 1,5mm²



POTENTIALAUSGL.
EQUIPOTENTIAL

INSTALLATION IM GERAET
WIRING IN THE UNIT

INSTALLATION BAUSEITS
WIRING ON SITE

BEI I-WAND-GERAETEN NUR FLEXIBLE ZULEITUNG I
 AT APPLIANCES ON INSTALLATIONS WALL
 ONLY FLEXIBLE FEEDER CABLE I

FLEXIBLE ZUL. MIN. H07RN-F (VDE 0282)
 FLEXIBLE FEEDER CABLE MIN. H07RN-F

MASSIVE ZUL. Z.B. NYM (VDE 0250)
 SOLID FEEDER CABLE FOR EXAMPLE NYM

Freigegeben 10. März 1994

050565

		DATUM 17.09.92		AUFTRAG:		BEN. ELEKTROHERD		AUFTRAG-NR. =	
		BEARB. Lang		EBS 85		TYP 7501-3, 7701-3		+	
a	7641	11.03.94	Lang	GEPR		4 PLATTEN KIPPBAR		ZCHNGS-NR.	BLATT
ZUST.	AENDERUNG	DAT.	NAME	NORM	URSPR.	ERS.F.	ERS.D.	9205-872 453-4	BL.

Betr. Änderung zu Regler Art.-Nr. 212 656

Der Regler für die 4-kW-Kochplatte ist leider nicht mehr lieferbar. Folgender Umbau muß dadurch im Fall eines defekten Reglers durchgeführt werden:

- Austausch des Reglers und Schaltermebels durch die Art.-Nr. 247243 (Siebentaktschalter) und Art.-Nr. 256426 (Schaltermebel)
- Einziehen zweier zusätzlicher Kabel Art.-Nr. 217949 zur Kochplatte 4-kW
- Verdrahtung der Kochplatte 4 kW (R29 / N1) wie bei der Kochplatte 2,5 kW (R32 / S15) nach Schaltplan 9205-872453-4